

COMUNE DI CASTIGLIONE D'ORCIA

# Relazione Previsionale e Programmatica

2014 - 2016

# COMUNE DI CASTIGLIONE D'ORCIA

## SEZIONE 1

Caratteristiche generali della popolazione,  
del territorio, dell'economia insediata  
e dei servizi dell'Ente

## COMUNE DI CASTIGLIONE D'ORCIA

### RELAZIONE PREVISIONALE E PROGRAMMATICA PERIODO 2014 - 2016

#### SEZIONE 1 - CARATTERISTICHE GENERALI DELLA POPOLAZIONE, DEL TERRITORIO, DELL'ECONOMIA INSEDIATA E DEI SERVIZI DELL'ENTE

##### 1.1 - POPOLAZIONE

1.1.1 - Popolazione legale al censimento 2011

n. 2.432

1.1.2 - Popolazione residente alla fine del penultimo anno precedente

(art. 110 D.L.vo n. 77/95) .....n. 2.500

di cui: maschi .....n. 1.191

femmine.....n. 1.309

nuclei familiari.....n. 1.205

comunità/convivenze.....n. 2

## COMUNE DI CASTIGLIONE D'ORCIA

### RELAZIONE PREVISIONALE E PROGRAMMATICA PERIODO 2014 - 2016

#### SEZIONE 1 - CARATTERISTICHE GENERALI DELLA POPOLAZIONE, DEL TERRITORIO, DELL'ECONOMIA INSEDIATA E DEI SERVIZI DELL'ENTE

##### 1.1 - POPOLAZIONE

|        |                                                                        |          |
|--------|------------------------------------------------------------------------|----------|
| 1.1.3  | - Popolazione all'1 gennaio 2012<br>(penultimo anno precedente) .....  | n. 2.504 |
| 1.1.4  | - Nati nell'anno .....                                                 | n. 15    |
| 1.1.5  | - Deceduti nell'anno .....                                             | n. 36    |
|        | saldo naturale.....                                                    | n. -21   |
| 1.1.6  | - Immigrati nell'anno .....                                            | n. 91    |
| 1.1.7  | - Emigrati nell'anno .....                                             | n. 74    |
|        | saldo migratorio.....                                                  | n. +17   |
| 1.1.8  | - Popolazione al 31 dicembre 2012<br>(penultimo anno precedente) ..... | n. 2.500 |
|        | di cui                                                                 |          |
| 1.1.9  | - In età prescolare (0/6 anni) .....                                   | n. 109   |
| 1.1.10 | - In età scuola obbligo (7/14 anni) .....                              | n. 135   |
| 1.1.11 | - In forza lavoro 1a occupazione (15/29 anni) .....                    | n. 270   |
| 1.1.12 | - In età adulta (30/65) anni .....                                     | n. 1.208 |
| 1.1.13 | - In età senile (oltre 65 anni) .....                                  | n. 778   |

## COMUNE DI CASTIGLIONE D'ORCIA

### RELAZIONE PREVISIONALE E PROGRAMMATICA PERIODO 2014 - 2016

#### SEZIONE 1 - CARATTERISTICHE GENERALI DELLA POPOLAZIONE, DEL TERRITORIO, DELL'ECONOMIA INSEDIATA E DEI SERVIZI DELL'ENTE

##### 1.1 - POPOLAZIONE

---

1.1.14 - Tasso di natalità ultimo quinquennio:

| Anno | Tasso |
|------|-------|
| 2008 | 1,08  |
| 2009 | 0,73  |
| 2010 | 1,04  |
| 2011 | 0,68  |
| 2012 | 0,60  |

## COMUNE DI CASTIGLIONE D'ORCIA

### RELAZIONE PREVISIONALE E PROGRAMMATICA PERIODO 2014 - 2016

#### SEZIONE 1 - CARATTERISTICHE GENERALI DELLA POPOLAZIONE, DEL TERRITORIO, DELL'ECONOMIA INSEDIATA E DEI SERVIZI DELL'ENTE

##### 1.1 - POPOLAZIONE

(segue)

|                                                                                |                |       |
|--------------------------------------------------------------------------------|----------------|-------|
| 1.1.15 - Tasso di mortalità ultimo quinquennio:                                | Anno           | Tasso |
|                                                                                | 2008           | 1,68  |
|                                                                                | 2009           | 0,97  |
|                                                                                | 2010           | 1,61  |
|                                                                                | 2011           | 1,76  |
|                                                                                | 2012           | 1,44  |
| 1.1.16 - Popolazione massima insediabile come da strumento urbanistico vigente |                |       |
|                                                                                | abitanti ..... | n.    |
|                                                                                | entro il ..... | n.    |
| 1.1.17 - Livello di istruzione della popolazione residente:                    |                |       |
| MEDIO                                                                          |                |       |
| 1.1.18 - Condizione socio-economica delle famiglie:                            |                |       |
| BUONO                                                                          |                |       |

# COMUNE DI CASTIGLIONE D'ORCIA

## RELAZIONE PREVISIONALE E PROGRAMMATICA PERIODO 2014 - 2016

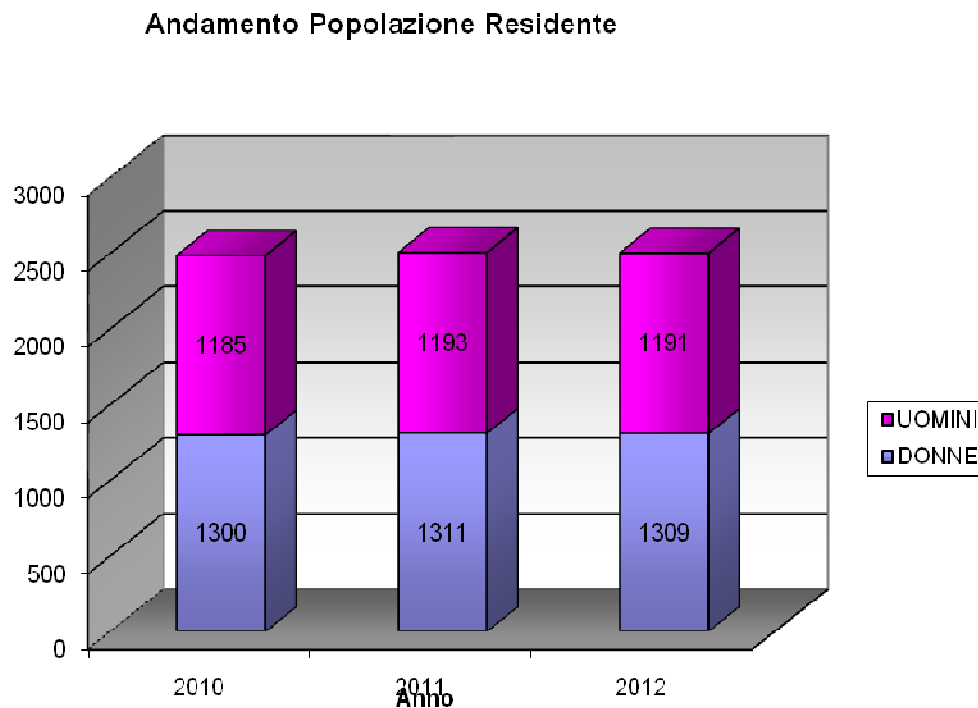
### SEZIONE 1 - CARATTERISTICHE GENERALI DELLA POPOLAZIONE, DEL TERRITORIO, DELL'ECONOMIA INSEDIATA E DEI SERVIZI DELL'ENTE

#### 1.1 - POPOLAZIONE

#### POPOLAZIONE RESIDENTE

|      | M    | F    |
|------|------|------|
| 2010 | 1185 | 1300 |
| 2011 | 1193 | 1311 |
| 2012 | 1191 | 1309 |

#### Popolazione



## COMUNE DI CASTIGLIONE D'ORCIA

RELAZIONE PREVISIONALE E PROGRAMMATICA PERIODO 2014 - 2016

SEZIONE 1 - CARATTERISTICHE GENERALI DELLA POPOLAZIONE, DEL TERRITORIO, DELL'ECONOMIA INSEDIATA E DEI SERVIZI DELL'ENTE

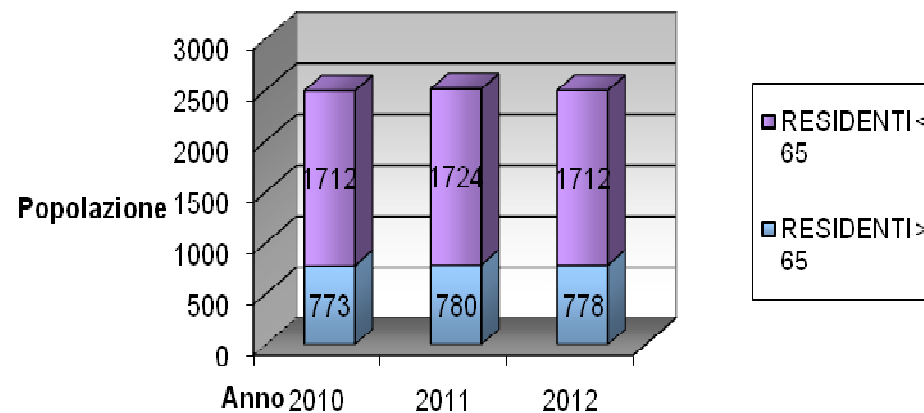
### 1.1 - POPOLAZIONE

POPOLAZIONE  
RESIDENTE

> 65

|      |     |      |      |
|------|-----|------|------|
| 2010 | 773 | 1712 | 2485 |
| 2011 | 780 | 1724 | 2504 |
| 2012 | 778 | 1712 | 2500 |

Andamento Popolazione età superiore al 65 anni





# COMUNE DI CASTIGLIONE D'ORCIA

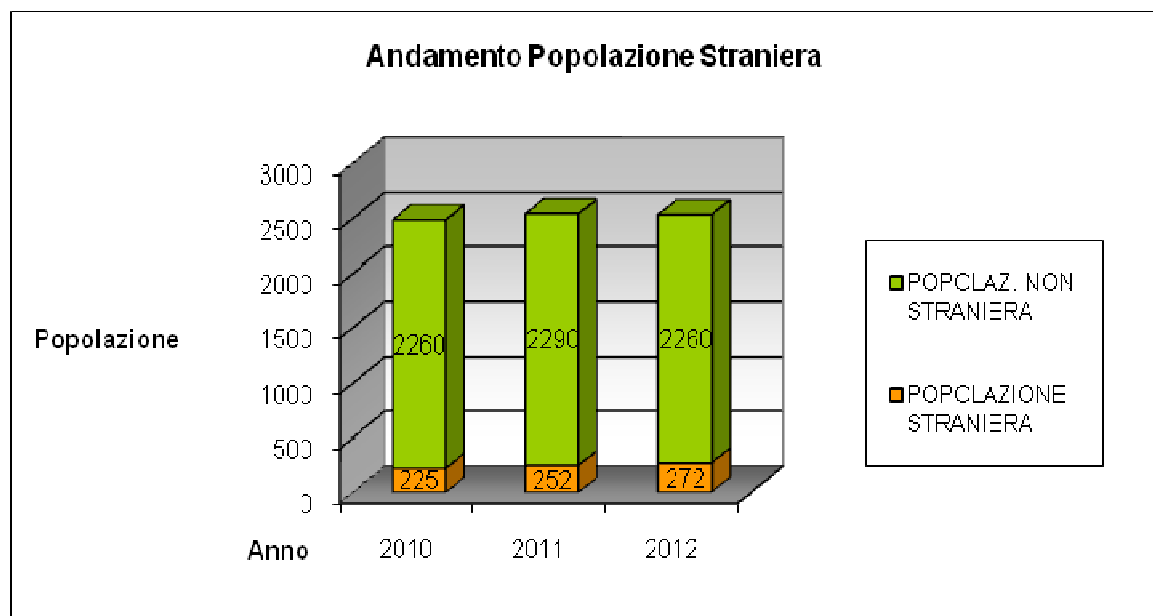
## RELAZIONE PREVISIONALE E PROGRAMMATICA PERIODO 2014 - 2016

### SEZIONE 1 - CARATTERISTICHE GENERALI DELLA POPOLAZIONE, DEL TERRITORIO, DELL'ECONOMIA INSEDIATA E DEI SERVIZI DELL'ENTE

#### 1.1 - POPOLAZIONE

#### POPOLAZIONE RESIDENTE stranieri

|      |     |      |      |
|------|-----|------|------|
| 2010 | 225 | 2260 | 2485 |
| 2011 | 252 | 2290 | 2542 |
| 2012 | 272 | 2260 | 2532 |



## COMUNE DI CASTIGLIONE D'ORCIA

### RELAZIONE PREVISIONALE E PROGRAMMATICA PERIODO 2014 - 2016

#### SEZIONE 1 - CARATTERISTICHE GENERALI DELLA POPOLAZIONE, DEL TERRITORIO, DELL'ECONOMIA INSEDIATA E DEI SERVIZI DELL'ENTE

##### 1.2 - TERRITORIO

1.2.1 - Superficie in Kmq 141

1.2.2 - RISORSE IDRICHE

\* Laghi n.

\* Fiumi e torrenti n. 2

1.2.3 - STRADE

\* Statali

Km

\* Provinciali Km 45

\* Comunali Km 45

\* Vicinali

Km 136

\* Autostrade Km

# COMUNE DI CASTIGLIONE D'ORCIA

## RELAZIONE PREVISIONALE E PROGRAMMATICA PERIODO 2014 - 2016

### SEZIONE 1 - CARATTERISTICHE GENERALI DELLA POPOLAZIONE, DEL TERRITORIO, DELL'ECONOMIA INSEDIATA E DEI SERVIZI DELL'ENTE

#### 1.2 - TERRITORIO

##### 1.2.4 - PIANI E STRUMENTI URBANISTICI VIGENTI

|                                       | Sì                                  | NO                       | Se Sì, data ed estremi del provvedimento di approvazione |
|---------------------------------------|-------------------------------------|--------------------------|----------------------------------------------------------|
| * Piano regolatore adottato           | <input checked="" type="checkbox"/> | <input type="checkbox"/> | C.R. N. 1577 DEL 21.12.1998                              |
| * Piano regolatore approvato          | <input checked="" type="checkbox"/> | <input type="checkbox"/> |                                                          |
| * Programma di fabbricazione          | <input checked="" type="checkbox"/> | <input type="checkbox"/> |                                                          |
| * Piano edilizia economica e popolare | <input checked="" type="checkbox"/> | <input type="checkbox"/> | C.C. N. 6 DEL 31.01.2004                                 |

##### PIANO INSEDIAMENTI PRODUTTIVI

|                                 |                                     |                          |
|---------------------------------|-------------------------------------|--------------------------|
| * Industriali                   | <input checked="" type="checkbox"/> | <input type="checkbox"/> |
| * Artigianali                   | <input checked="" type="checkbox"/> | <input type="checkbox"/> |
| * Commerciali                   | <input checked="" type="checkbox"/> | <input type="checkbox"/> |
| * Altri strumenti (specificare) |                                     |                          |

Esistenza della coerenza delle previsioni annuali e pluriennali con gli strumenti urbanistici vigenti

(art. 12, comma 7, D.Lvo 77/95)

Sì  NO

Pag. 11 di 113

Se Sì indicare l'area della superficie fondiaria (in mq.) 5.325

## COMUNE DI CASTIGLIONE D'ORCIA

### RELAZIONE PREVISIONALE E PROGRAMMATICA PERIODO - 2016

#### SEZIONE 1 - CARATTERISTICHE GENERALI DELLA POPOLAZIONE, DEL TERRITORIO, DELL'ECONOMIA INSEDIATA E DEI SERVIZI DELL'ENTE

##### 1.3 - SERVIZI

##### 1.3.1 - PERSONALE

| 1.3.1.1 |                                   |                       |      |                                   |                       |
|---------|-----------------------------------|-----------------------|------|-----------------------------------|-----------------------|
| Q.F.    | PREVISTI IN PIANTA<br>ORGANICA N. | IN SERVIZIO<br>NUMERO | Q.F. | PREVISTI IN PIANTA<br>ORGANICA N. | IN SERVIZIO<br>NUMERO |
| D3      | 1                                 |                       |      |                                   |                       |
| D1      | 7                                 | 7                     |      |                                   |                       |
| C       | 9                                 | 7                     |      |                                   |                       |
| B3      | 7                                 | 6                     |      |                                   |                       |
|         |                                   |                       |      |                                   |                       |
|         |                                   |                       |      |                                   |                       |

##### 1.3.1.2 - Totale personale al 31/12 dell'anno precedente l'esercizio in corso

di ruolo n. 20

fuori ruolo n. 1

## COMUNE DI CASTIGLIONE D'ORCIA

### RELAZIONE PREVISIONALE E PROGRAMMATICA PERIODO - 2016

#### SEZIONE 1 - CARATTERISTICHE GENERALI DELLA POPOLAZIONE, DEL TERRITORIO, DELL'ECONOMIA INSEDIATA E DEI SERVIZI DELL'ENTE

##### 1.3 - SERVIZI

| 1.3.1.3 - AREA TECNICA |                         |               |             | 1.3.1.4 - AREA ECONOMICO-FINANZIARIA |                         |               |             |
|------------------------|-------------------------|---------------|-------------|--------------------------------------|-------------------------|---------------|-------------|
| Q.F.                   | QUALIFICA PROFESSIONALE | N. PREV. P.O. | N. IN SERV. | Q.F.                                 | QUALIFICA PROFESSIONALE | N. PREV. P.O. | N. IN SERV. |
| D1                     | ISTR. DIR. TEC.         | 2             | 2           | D1                                   | IST. DIR. AMM.FIN.      | 1             | 1           |
| C                      | ISTR. TECNICO           | 2             | 2           | C                                    | IST.AMM.CONT.           | 1             | 1           |
| B3                     | ESECUTORE TEC.          | 6             | 5           |                                      |                         |               |             |
|                        |                         |               |             |                                      |                         |               |             |
|                        |                         |               |             |                                      |                         |               |             |
|                        |                         |               |             |                                      |                         |               |             |
|                        |                         |               |             |                                      |                         |               |             |
|                        |                         |               |             |                                      |                         |               |             |

## COMUNE DI CASTIGLIONE D'ORCIA

### RELAZIONE PREVISIONALE E PROGRAMMATICA PERIODO - 2016

#### SEZIONE 1 - CARATTERISTICHE GENERALI DELLA POPOLAZIONE, DEL TERRITORIO, DELL'ECONOMIA INSEDIATA E DEI SERVIZI DELL'ENTE

##### 1.3 - SERVIZI

(segue)

| 1.3.1.5 - AREA DI VIGILANZA |                         |               |             | 1.3.1.6 - AREA DEMOGRAFICA/STATISTICA |                            |               |             |
|-----------------------------|-------------------------|---------------|-------------|---------------------------------------|----------------------------|---------------|-------------|
| Q.F.                        | QUALIFICA PROFESSIONALE | N. PREV. P.O. | N. IN SERV. | Q.F.                                  | QUALIFICA PROFESSIONALE    | N. PREV. P.O. | N. IN SERV. |
| D1                          | IST.DIR.POL.MUN.        | 1             | 1           | D3                                    | FUNZ. AMM. FIN.            | 1             |             |
| C                           | ISTR. POL. MUNIC.       | 2             | 1           | D1                                    | IST.DIR.SOCIO-ASSIST.      | 1             | 1           |
|                             |                         |               |             | D1                                    | IST.DIR.AMM.CON            | 1             | 1           |
|                             |                         |               |             | D1                                    | IST.DIR.SERV.CUL T. E SOC. | 1             | 1           |
|                             |                         |               |             | C                                     | IST.AMM.CONT.              | 4             | 3           |
|                             |                         |               |             | B3                                    | COLL.PROF.AMM.             | 1             | 1           |
|                             |                         |               |             |                                       |                            |               |             |
|                             |                         |               |             |                                       |                            |               |             |

NOTA: per le aree non inserite non devono essere fornite notizie sui dati del personale. In caso di attività promiscua deve essere scelta l'area di attività prevalente.

## COMUNE DI CASTIGLIONE D'ORCIA

### RELAZIONE PREVISIONALE E PROGRAMMATICA PERIODO - 2016

#### SEZIONE 1 - CARATTERISTICHE GENERALI DELLA POPOLAZIONE, DEL TERRITORIO, DELL'ECONOMIA INSEDIATA E DEI SERVIZI DELL'ENTE

##### 1.3 - SERVIZI

##### 1.3.2 - STRUTTURE

| TIPOLOGIA                                          | ESERCIZIO<br>IN CORSO | PROGRAMMAZIONE<br>PLURIENNALE |           |           |           |
|----------------------------------------------------|-----------------------|-------------------------------|-----------|-----------|-----------|
|                                                    |                       | Anno 2013                     | Anno 2014 | Anno 2015 | Anno 2016 |
| 1.3.2.1 Asili nido n.                              | posti                 | posti                         | posti     | posti     |           |
| 1.3.2.2 Scuole materne n. 2                        | posti 120             | posti 120                     | posti 120 | posti 120 |           |
| 1.3.2.3 Scuole elementari n. 1                     | posti 190             | posti 190                     | posti 190 | posti 190 |           |
| 1.3.2.4 Scuole medie n. 1                          | posti 122             | posti 122                     | posti 122 | posti 122 |           |
| 1.3.2.5 Strutture residenziali<br>per anziani n. 1 | posti 12              | posti 12                      | posti 12  | posti 12  |           |

(segue)

## COMUNE DI CASTIGLIONE D'ORCIA

### RELAZIONE PREVISIONALE E PROGRAMMATICA PERIODO - 2016

#### SEZIONE 1 - CARATTERISTICHE GENERALI DELLA POPOLAZIONE, DEL TERRITORIO, DELL'ECONOMIA INSEDIATA E DEI SERVIZI DELL'ENTE

#### 1.3 - SERVIZI

*(segue 1.3.2 - Strutture)*

| TIPOLOGIA                                     | ESERCIZIO                                                          | PROGRAMMAZIONE                                                     |                                                                    |                                                                    |
|-----------------------------------------------|--------------------------------------------------------------------|--------------------------------------------------------------------|--------------------------------------------------------------------|--------------------------------------------------------------------|
|                                               | IN CORSO                                                           | PLURIENNALE                                                        |                                                                    |                                                                    |
|                                               | Anno 2013                                                          | Anno 2014                                                          | Anno 2015                                                          | Anno 2016                                                          |
| 1.3.2.6 Farmacie comunali                     | n.                                                                 | n.                                                                 | n.                                                                 | n.                                                                 |
| 1.3.2.7 Rete fognaria in km                   |                                                                    |                                                                    |                                                                    |                                                                    |
| - bianca                                      | 61                                                                 | 61                                                                 | 61                                                                 | 62                                                                 |
| - nera                                        | 41                                                                 | 41                                                                 | 41                                                                 | 41                                                                 |
| - mista                                       |                                                                    |                                                                    |                                                                    |                                                                    |
| 1.3.2.8 Esistenza depuratore                  | Sì <input type="checkbox"/> NO <input checked="" type="checkbox"/> | Sì <input type="checkbox"/> NO <input checked="" type="checkbox"/> | Sì <input type="checkbox"/> NO <input checked="" type="checkbox"/> | Sì <input type="checkbox"/> NO <input checked="" type="checkbox"/> |
| 1.3.2.9 Rete acquedotto in km                 | 202                                                                | 202                                                                | 202                                                                | 202                                                                |
| 1.3.2.10 Attuazione servizio idrico integrato | Sì <input checked="" type="checkbox"/> NO <input type="checkbox"/> | Sì <input checked="" type="checkbox"/> NO <input type="checkbox"/> | Sì <input checked="" type="checkbox"/> NO <input type="checkbox"/> | Sì <input checked="" type="checkbox"/> NO <input type="checkbox"/> |
| 1.3.2.11 Aree verdi, parchi, giardini         | n. [5]<br>hq [1]                                                   | n. [5]<br>hq [1]                                                   | n. [5]<br>hq [1]                                                   | n. [5]<br>hq [1]                                                   |
| 1.3.2.12 Punti luce illuminazione pubblica    | n. 729                                                             | n. 735                                                             | n. 740                                                             | n. 740                                                             |
| 1.3.2.13 Rete gas in km                       | 42                                                                 | 46                                                                 | 46                                                                 | 46                                                                 |
| 1.3.2.14 Raccolta rifiuti in quintali         | 12.896                                                             | 14500                                                              | 14500                                                              | 14500                                                              |



## COMUNE DI CASTIGLIONE D'ORCIA

### RELAZIONE PREVISIONALE E PROGRAMMATICA PERIODO - 2016

#### SEZIONE 1 - CARATTERISTICHE GENERALI DELLA POPOLAZIONE, DEL TERRITORIO, DELL'ECONOMIA INSEDIATA E DEI SERVIZI DELL'ENTE

##### 1.3 - SERVIZI

|                                        |                                                                    |                                                                    |                                                                    |                                                                    |
|----------------------------------------|--------------------------------------------------------------------|--------------------------------------------------------------------|--------------------------------------------------------------------|--------------------------------------------------------------------|
| - civile                               | 12.896                                                             | 14500                                                              | 14500                                                              | 14500                                                              |
| - industriale                          |                                                                    |                                                                    |                                                                    |                                                                    |
| - racc.diff.ta                         | Sì <input checked="" type="checkbox"/> NO <input type="checkbox"/> | Sì <input checked="" type="checkbox"/> NO <input type="checkbox"/> | Sì <input checked="" type="checkbox"/> NO <input type="checkbox"/> | Sì <input checked="" type="checkbox"/> NO <input type="checkbox"/> |
| 1.3.2.15 Esistenza discarica           | Sì <input type="checkbox"/> NO <input checked="" type="checkbox"/> | Sì <input type="checkbox"/> NO <input checked="" type="checkbox"/> | Sì <input type="checkbox"/> NO <input checked="" type="checkbox"/> | Sì <input type="checkbox"/> NO <input checked="" type="checkbox"/> |
| 1.3.2.16 Mezzi operativi               | n. 9                                                               | n. 9                                                               | n. 9                                                               | n. 9                                                               |
| 1.3.2.17 Veicoli                       | n. 3                                                               | n. 3                                                               | n. 3                                                               | n. 3                                                               |
| 1.3.2.18 Centro elaborazione dati      | Sì <input checked="" type="checkbox"/> NO <input type="checkbox"/> | Sì <input checked="" type="checkbox"/> NO <input type="checkbox"/> | Sì <input checked="" type="checkbox"/> NO <input type="checkbox"/> | Sì <input checked="" type="checkbox"/> NO <input type="checkbox"/> |
| 1.3.2.19 Personal computer             | n. 18                                                              | n. 18                                                              | n. 18                                                              | n. 18                                                              |
| 1.3.2.20 Altre strutture (specificare) |                                                                    |                                                                    |                                                                    |                                                                    |

## COMUNE DI CASTIGLIONE D'ORCIA

### RELAZIONE PREVISIONALE E PROGRAMMATICA PERIODO - 2016

#### SEZIONE 1 - CARATTERISTICHE GENERALI DELLA POPOLAZIONE, DEL TERRITORIO, DELL'ECONOMIA INSEDIATA E DEI SERVIZI DELL'ENTE

##### 1.3 - SERVIZI

##### 1.3.3 - ORGANISMI GESTIONALI

|                             | ESERCIZIO | PROGRAMMAZIONE |           |           |
|-----------------------------|-----------|----------------|-----------|-----------|
|                             | IN CORSO  | PLURIENNALE    |           |           |
|                             | Anno 2013 | Anno 2014      | Anno 2015 | Anno 2016 |
| 1.3.3.1 CONSORZI            | n. 3      | n. 3           | n. 3      | n. 3      |
| 1.3.3.2 AZIENDE             | n. 1      | n. 1           | n. 1      | n. 1      |
| 1.3.3.3 ISTITUZIONI         | n.        | n.             | n.        | n.        |
| 1.3.3.4 SOCIETÀ DI CAPITALE | n. 6      | n. 6           | n. 6      | n. 6      |
| 1.3.3.5 CONCESSIONI         | n.        | n.             | n.        | n.        |

1.3.3.1.1 - Denominazione Consorzio/i

- COM. D'AMBITO TOSCANA SUD

- AATO N. 6 OMBRONE

- CONS.PER LA REALIZZAZ. DELLA RETE A BANDA RETE A BANDA LARGA DEL TERRITORIO PROV.  
TERRECABATE

1.3.3.1.2 - Comune/i associato/i (indicare il n. tot. e nomi) N. 36 COMUNI

1.3.3.2.1 - Denominazione Azienda -PATTO DUEMILA SOC. CONSORTILE A RESP. LIMITATA

1.3.3.2.2 - Ente/i Associato/i

## COMUNE DI CASTIGLIONE D'ORCIA

### RELAZIONE PREVISIONALE E PROGRAMMATICA PERIODO - 2016

#### SEZIONE 1 - CARATTERISTICHE GENERALI DELLA POPOLAZIONE, DEL TERRITORIO, DELL'ECONOMIA INSEDIATA E DEI SERVIZI DELL'ENTE

##### 1.3 - SERVIZI

---

1.3.3.3.1 - Denominazione Istituzione/i

1.3.3.3.2 - Ente/i Associato/i

1.3.3.4.1 - Denominazione S.p.A.

- INTESA SPA

-SIENAMBIENTE SPA

-ACQUEDOTTO DEL FIORA

-MICROCREDITO PER LA SOLIDARIETA' SPA

-SIENA CASA SPA

-SOC. VALDORCIA SRL

AG. PROV. ENERGIA E AMBIENTE APEA SRL

1.3.3.4.2 - Ente/i Associato/i

1.3.3.5.1 - Servizi gestiti in concessione

1.3.3.5.2 - Soggetti che svolgono i servizi

1.3.3.6.1 - Unione di comuni (se costituita) n. 1

COMUNI: ABBADIA SAN SALVATORE – CASTIGLIONE D'ORCIA – PIANCASTAGNAIO –

RADICOFANI – SAN QUIRICO D'ORCIA -

Comuni uniti (indicare i nomi per ciascuna unione)

1.3.3.7.1 - Altro (specificare)

## COMUNE DI CASTIGLIONE D'ORCIA

### RELAZIONE PREVISIONALE E PROGRAMMATICA PERIODO - 2016

#### SEZIONE 1 - CARATTERISTICHE GENERALI DELLA POPOLAZIONE, DEL TERRITORIO, DELL'ECONOMIA INSEDIATA E DEI SERVIZI DELL'ENTE

##### 1.3 - SERVIZI

##### 1.3.4 - ACCORDI DI PROGRAMMA E ALTRI STRUMENTI DI PROGRAMMAZIONE NEGOZIATA

|                                                                                                                       |
|-----------------------------------------------------------------------------------------------------------------------|
| 1.3.4.1 - ACCORDO DI PROGRAMMA                                                                                        |
| Oggetto -GESTIONE SERVIZIO IDRICO                                                                                     |
| Altri soggetti partecipanti N. 56 COMUNI                                                                              |
| Impegni da mezzi finanziari                                                                                           |
| Durata dell'accordo 25 ANNI                                                                                           |
| L'accordo è:<br><input type="checkbox"/> in corso di definizione<br><input checked="" type="checkbox"/> già operativo |
| Se già operativo indicare la data di sottoscrizione 15.12.2001                                                        |
| 1.3.4.2 - PATTO TERRITORIALE                                                                                          |

## COMUNE DI CASTIGLIONE D'ORCIA

### RELAZIONE PREVISIONALE E PROGRAMMATICA PERIODO - 2016

#### SEZIONE 1 - CARATTERISTICHE GENERALI DELLA POPOLAZIONE, DEL TERRITORIO, DELL'ECONOMIA INSEDIATA E DEI SERVIZI DELL'ENTE

##### 1.3 - SERVIZI

|                                                                                                                                                                                                                                                                                                                                                                                                                                                                                                                                                                                                                         |
|-------------------------------------------------------------------------------------------------------------------------------------------------------------------------------------------------------------------------------------------------------------------------------------------------------------------------------------------------------------------------------------------------------------------------------------------------------------------------------------------------------------------------------------------------------------------------------------------------------------------------|
| <p>Oggetto -PATTO TERRITORIALE DENOMINATO VATO (VALDICHIANA-AMIATA-TRASIMENO-ORVIETO) E VATO VERDE</p> <p>Tutela e miglioramento dell'ambiente, qualificazione del territorio e dei centri storici, sviluppo del turismo, compreso quello rurale e valorizzazione dei beni culturali, valorizzazione dei prodotti tipici, innovazione tecnologica e nascita di nuove imprese, rafforzamento sistema produttivo e distributivo, valorizzazione risorse umane, rafforzamento mirato per l'inserimento giovanile nel mondo del lavoro e formazione continua.</p> <p>VATO VERDE: promozione settore agricoltura e pesca</p> |
| <p>Altri soggetti partecipanti 2 regioni (toscana e umbria) 3 provincie (Perugia-Siena-Terni) 4 comunità montane, 39 Comuni, 3 camere di commercio, 14 banche, associazioni imprenditori</p>                                                                                                                                                                                                                                                                                                                                                                                                                            |
| <p>Impegni di mezzi finanziari</p>                                                                                                                                                                                                                                                                                                                                                                                                                                                                                                                                                                                      |
| <p>Durata del Patto territoriale fino a disdetta dei contraenti</p> <p>Il Patto territoriale è:</p> <p><input type="checkbox"/> in corso di definizione</p> <p><input checked="" type="checkbox"/> già operativo</p> <p>Se già operativo indicare la data di sottoscrizione VATO sottoscritto in data 17.07.1997 VATO VERDE sottoscritto in data 28.01.1999</p>                                                                                                                                                                                                                                                         |
| <p>1.3.4.3 - ALTRI STRUMENTI DI PROGRAMMAZIONE NEGOZIATA (specificare)</p>                                                                                                                                                                                                                                                                                                                                                                                                                                                                                                                                              |
| <p>Oggetto ACCORDO DI PROGRAMMA-PROTOCOLLO D'INTESA "PATTO PER LO SVILUPPO LOCALE TRA REGIONE TOSCANA E PROVINCIA DI SIENA (PaSL TERRE DI SIENA) INTERVENTI VARI PER LO SVILUPPO SOCIALE</p>                                                                                                                                                                                                                                                                                                                                                                                                                            |

## COMUNE DI CASTIGLIONE D'ORCIA

### RELAZIONE PREVISIONALE E PROGRAMMATICA PERIODO - 2016

#### SEZIONE 1 - CARATTERISTICHE GENERALI DELLA POPOLAZIONE, DEL TERRITORIO, DELL'ECONOMIA INSEDIATA E DEI SERVIZI DELL'ENTE

##### 1.3 - SERVIZI

---

|                                                                                                                                                                                                                                                                                                |
|------------------------------------------------------------------------------------------------------------------------------------------------------------------------------------------------------------------------------------------------------------------------------------------------|
| Altri soggetti partecipanti Amministrazione Provinciale di Siena, Regione Toscana, Università di Siena; Università per stranieri di Siena, Comuni della Provincia di Siena; 3 Comunità Montane, 3 camere commercio, 7 banche , Associazioni commercianti, Agricoltori, Lega cooperative, CCIAA |
|------------------------------------------------------------------------------------------------------------------------------------------------------------------------------------------------------------------------------------------------------------------------------------------------|

|                                                                                                                           |
|---------------------------------------------------------------------------------------------------------------------------|
| Impegni di mezzi finanziari da reperire nella programmazione POR CREO 2007-2013 ed altri programmi regionali e comunitari |
|---------------------------------------------------------------------------------------------------------------------------|

|                                                   |
|---------------------------------------------------|
| Durata dell'accordo:attuale legislatura regionale |
|---------------------------------------------------|

|                                                   |
|---------------------------------------------------|
| Indicare la data di sottoscrizione 22 maggio 2007 |
|---------------------------------------------------|

## COMUNE DI COMUNE DI CASTIGLIONE D'ORCIA

### RELAZIONE PREVISIONALE E PROGRAMMATICA PERIODO 2014 - 2016

#### SEZIONE 1 - CARATTERISTICHE GENERALI DELLA POPOLAZIONE, DEL TERRITORIO, DELL'ECONOMIA INSEDIATA E DEI SERVIZI DELL'ENTE

##### 1.4 - ECONOMIA INSEDIATA

---

##### 1.3.5 - FUNZIONI ESERCITATE SU DELEGA

###### 1.3.5.1 - Funzioni e servizi delegati dallo Stato

- Riferimenti normativi
- Funzioni e servizi
- Trasferimenti di mezzi finanziari
- Unità di personale trasferito

###### 1.3.5.2 - Funzioni e servizi delegati dalla Regione

- Riferimenti normativi L.R. 3/94 L.R. 25/84
- Funzioni e servizi CACCIA E PESCA - DIRITTO ALLO STUDIO
- Trasferimenti di mezzi finanziari
- Unità di personale trasferito

###### 1.3.5.3 - Valutazioni in ordine alla congruità tra funzioni delegate e risorse attribuite

COMUNE DI CASTIGLIONE D'ORCIA

SEZIONE 2

ANALISI DELLE RISORSE

---

Relazione Previsionale e Programmatica 2014 - 2016



## COMUNE DI CASTIGLIONE D'ORCIA

### RELAZIONE PREVISIONALE E PROGRAMMATICA PERIODO 2014 - 2016

#### SEZIONE 2 - ANALISI DELLE RISORSE

##### 2.1 - FONTI DI FINANZIAMENTO

###### 2.1.1 - Quadro Riassuntivo

| ENTRATE                                                                                 | TREND STORICO                                       |                                                     |                                         | PROGRAMMAZIONE PLURIENNALE                 |                            |                            | % scostamento<br>della colonna 4<br>rispetto alla col. 3 |
|-----------------------------------------------------------------------------------------|-----------------------------------------------------|-----------------------------------------------------|-----------------------------------------|--------------------------------------------|----------------------------|----------------------------|----------------------------------------------------------|
|                                                                                         | Esercizio Anno 2011<br>(accertamenti<br>competenza) | Esercizio Anno 2012<br>(accertamenti<br>competenza) | Esercizio in corso<br>(previsione) 2013 | Previsione del<br>bilancio annuale<br>2014 | 1° Anno successivo<br>2015 | 2° Anno successivo<br>2016 |                                                          |
|                                                                                         | 1                                                   | 2                                                   | 3                                       | 4                                          | 5                          | 6                          |                                                          |
| - Tributarie                                                                            | 1.966.936,37                                        | 2.132.247,28                                        | 2.176.654,00                            | 2.328.221,00                               | 2.310.349,00               | 2.310.349,00               | 6,96%                                                    |
| - Contributi e trasferimenti correnti                                                   | 76.751,62                                           | 88.259,48                                           | 81.618,00                               | 70.058,00                                  | 65.580,00                  | 65.580,00                  | -14,16%                                                  |
| - Extratributarie                                                                       | 674.050,71                                          | 539.912,45                                          | 470.612,00                              | 466.008,00                                 | 437.652,00                 | 417.652,00                 | -0,98%                                                   |
| <b>TOTALE ENTRATE CORRENTI</b>                                                          | <b>2.717.738,70</b>                                 | <b>2.760.419,21</b>                                 | <b>2.728.884,00</b>                     | <b>2.864.287,00</b>                        | <b>2.813.581,00</b>        | <b>2.793.581,00</b>        | <b>4,96%</b>                                             |
| - Proventi oneri di urbanizzazione destinati<br>a manutenzione ordinaria del patrimonio | 74.779,63                                           | 52.000,00                                           | 52.000,00                               | 0,00                                       | 0,00                       | 0,00                       | -100,00%                                                 |
| - Avanzo amministrazione applicato per<br>spese correnti                                | 0,00                                                | 0,00                                                | 0,00                                    | 0,00                                       |                            |                            |                                                          |
| <b>TOTALE ENTRATE UTILIZZATE PER<br/>SPESE CORRENTI E RIMBORSO<br/>PRESTITI (A)</b>     | <b>2.792.518,33</b>                                 | <b>2.812.419,21</b>                                 | <b>2.780.884,00</b>                     | <b>2.864.287,00</b>                        | <b>2.813.581,00</b>        | <b>2.793.581,00</b>        | <b>3,00%</b>                                             |
| - Alienazione di beni e trasferimenti di<br>capitale                                    | 680.096,75                                          | 123.597,34                                          | 120.000,00                              | 130.000,00                                 | 0,00                       | 0,00                       | 8,33%                                                    |

## COMUNE DI CASTIGLIONE D'ORCIA

### RELAZIONE PREVISIONALE E PROGRAMMATICA PERIODO 2014 - 2016

#### SEZIONE 2 - ANALISI DELLE RISORSE

##### 2.1 - FONTI DI FINANZIAMENTO

| ENTRATE                                                           | TREND STORICO                                       |                                                     |                                         | PROGRAMMAZIONE PLURIENNALE                 |                            |                            | % scostamento<br>della colonna 4<br>rispetto alla col. 3 |
|-------------------------------------------------------------------|-----------------------------------------------------|-----------------------------------------------------|-----------------------------------------|--------------------------------------------|----------------------------|----------------------------|----------------------------------------------------------|
|                                                                   | Esercizio Anno 2011<br>(accertamenti<br>competenza) | Esercizio Anno 2012<br>(accertamenti<br>competenza) | Esercizio in corso<br>(previsione) 2013 | Previsione del<br>bilancio annuale<br>2014 | 1° Anno successivo<br>2015 | 2° Anno successivo<br>2016 |                                                          |
|                                                                   | 1                                                   | 2                                                   | 3                                       | 4                                          | 5                          | 6                          |                                                          |
| - Proventi di urbanizzazione destinati a investimenti             | 54.555,07                                           | 48.000,00                                           | 78.000,00                               | 85.000,00                                  | 85.000,00                  | 85.000,00                  | 8,97%                                                    |
| - Accensione mutui passivi                                        | 0,00                                                | 8.692,21                                            | 0,00                                    | 0,00                                       | 0,00                       | 0,00                       | 0,00%                                                    |
| - Altre accensioni prestiti                                       | 0,00                                                | 0,00                                                | 0,00                                    | 0,00                                       | 0,00                       | 0,00                       | 0,00%                                                    |
| - Avanzo di amministrazione applicato per:                        |                                                     |                                                     |                                         |                                            |                            |                            |                                                          |
| - fondo ammortamento                                              | 0,00                                                | 0,00                                                | 0,00                                    | 0,00                                       |                            |                            |                                                          |
| - finanziamento investimenti                                      | 0,00                                                | 0,00                                                | 0,00                                    | 0,00                                       |                            |                            |                                                          |
| <b>TOTALE ENTRATE C/CAPITALE<br/>DESTINATE A INVESTIMENTI (B)</b> | 734.651,82                                          | 180.289,55                                          | 198.000,00                              | 215.000,00                                 | 85.000,00                  | 85.000,00                  | 8,59%                                                    |
| - Riscossione crediti                                             | 0,00                                                | 0,00                                                | 0,00                                    | 0,00                                       | 0,00                       | 0,00                       | 0,00%                                                    |
| - Anticipazioni di cassa                                          | 0,00                                                | 0,00                                                | 679.434,00                              | 690.104,00                                 | 690.104,00                 | 690.104,00                 | 1,57%                                                    |

## COMUNE DI CASTIGLIONE D'ORCIA

### RELAZIONE PREVISIONALE E PROGRAMMATICA PERIODO 2014 - 2016

#### SEZIONE 2 - ANALISI DELLE RISORSE

##### 2.1 - FONTI DI FINANZIAMENTO

| ENTRATE                                | TREND STORICO                                       |                                                     |                                         | PROGRAMMAZIONE PLURIENNALE                 |                            |                            | % scostamento<br>della colonna 4<br>rispetto alla col. 3 |
|----------------------------------------|-----------------------------------------------------|-----------------------------------------------------|-----------------------------------------|--------------------------------------------|----------------------------|----------------------------|----------------------------------------------------------|
|                                        | Esercizio Anno 2011<br>(accertamenti<br>competenza) | Esercizio Anno 2012<br>(accertamenti<br>competenza) | Esercizio in corso<br>(previsione) 2013 | Previsione del<br>bilancio annuale<br>2014 | 1° Anno successivo<br>2015 | 2° Anno successivo<br>2016 |                                                          |
|                                        | 1                                                   | 2                                                   | 3                                       | 4                                          | 5                          | 6                          |                                                          |
| <b>TOTALE MOVIMENTO FONDI (C)</b>      | 0,00                                                | 0,00                                                | 679.434,00                              | 690.104,00                                 | 690.104,00                 | 690.104,00                 | 1,57%                                                    |
| <b>TOTALE GENERALE ENTRATE (A+B+C)</b> | 3.527.170,15                                        | 2.992.708,76                                        | 3.658.318,00                            | 3.769.391,00                               | 3.588.685,00               | 3.568.685,00               | 3,04%                                                    |

## COMUNE DI CASTIGLIONE D'ORCIA

### RELAZIONE PREVISIONALE E PROGRAMMATICA PERIODO 2014 - 2016

#### SEZIONE 2 - ANALISI DELLE RISORSE

##### 2.2 - ANALISI DELLE RISORSE

##### 2.2.1 - Entrate tributarie

##### 2.2.1.1

| ENTRATE                                       | TREND STORICO                                       |                                                     |                                         | PROGRAMMAZIONE PLURIENNALE                 |                            |                            | % scostamento<br>della colonna 4<br>rispetto alla col. 3 |
|-----------------------------------------------|-----------------------------------------------------|-----------------------------------------------------|-----------------------------------------|--------------------------------------------|----------------------------|----------------------------|----------------------------------------------------------|
|                                               | Esercizio Anno 2011<br>(accertamenti<br>competenza) | Esercizio Anno 2012<br>(accertamenti<br>competenza) | Esercizio in corso<br>(previsione) 2013 | Previsione del<br>bilancio annuale<br>2014 | 1° Anno successivo<br>2015 | 2° Anno successivo<br>2016 |                                                          |
|                                               | 1                                                   | 2                                                   | 3                                       | 4                                          | 5                          | 6                          |                                                          |
| - Imposte                                     | 789.241,54                                          | 936.947,70                                          | 1.157.500,00                            | 943.700,00                                 | 943.700,00                 | 943.700,00                 | -18,47%                                                  |
| - Tasse                                       | 538.793,55                                          | 532.806,84                                          | 620.225,00                              | 823.821,00                                 | 823.821,00                 | 823.821,00                 | 32,83%                                                   |
| - Tributi speciali ed altre entrate improprie | 638.901,28                                          | 662.492,74                                          | 398.929,00                              | 560.700,00                                 | 542.828,00                 | 542.828,00                 | 40,55%                                                   |
| <b>TOTALE</b>                                 | <b>1.966.936,37</b>                                 | <b>2.132.247,28</b>                                 | <b>2.176.654,00</b>                     | <b>2.328.221,00</b>                        | <b>2.310.349,00</b>        | <b>2.310.349,00</b>        | <b>6,96%</b>                                             |

## COMUNE DI CASTIGLIONE D'ORCIA

### RELAZIONE PREVISIONALE E PROGRAMMATICA PERIODO 2014 - 2016

#### SEZIONE 2 - ANALISI DELLE RISORSE

##### 2.2 - ANALISI DELLE RISORSE

##### 2.2.1 - Entrate tributarie (segue)

##### 2.2.1.2

| IMPOSTA COMUNALE SUGLI IMMOBILI |                    |                                          |                                         |                                          |                                             |                                          |                             |
|---------------------------------|--------------------|------------------------------------------|-----------------------------------------|------------------------------------------|---------------------------------------------|------------------------------------------|-----------------------------|
| ENTRATE                         | ALIQUOTE ICI       |                                          | GETTITO DA EDILIZIA<br>RESIDENZIALE (A) |                                          | GETTITO DA EDILIZIA<br>NON RESIDENZIALE (B) |                                          | TOTALE DEL<br>GETTITO (A+B) |
|                                 | Esercizio in corso | Esercizio bilancio<br>previsione annuale | Esercizio in corso                      | Esercizio bilancio<br>previsione annuale | Esercizio in corso                          | Esercizio bilancio<br>previsione annuale |                             |
| - ICI 1 <sup>a</sup> Casa       | 4,00 ‰             | 4,00 ‰                                   | 0,00                                    | 0,00                                     |                                             |                                          | 76.200,00                   |
| - ICI 2 <sup>a</sup> Casa       | 7,00 ‰             | 7,00 ‰                                   | 40.000,00                               | 36.200,00                                |                                             |                                          | 0,00                        |
| - Fabbr. prod. vi               | 7,00 ‰             | 7,00 ‰                                   |                                         |                                          | 0,00                                        | 0,00                                     | 0,00                        |
| - Altro                         | 7,00 ‰             | 7,00 ‰                                   | 0,00                                    | 0,00                                     | 0,00                                        | 0,00                                     | 0,00                        |
| <b>TOTALE</b>                   |                    |                                          | 40.000,00                               | 36.200,00                                | 0,00                                        | 0,00                                     | 76.200,00                   |

##### 2.2.1.3 - Valutazione, per ogni tributo, dei cespiti imponibili, della loro evoluzione nel tempo, dei mezzi utilizzati per accertarli.

La Legge 147/2013, art. 1 comma 639, ha istituito l'Imposta Unica Comunale (IUC), stabilendo che la IUC "si basa su due presupposti impositivi, uno costituito dal possesso di immobili e collegato alla loro natura e valore e l'altro collegato all'erogazione e alla fruizione di servizi comunali.

La IUC si compone dell'imposta municipale propria (**IMU**), di natura patrimoniale, dovuta dal possessore di immobili, escluse le abitazioni principali, e di una componente riferita ai servizi, che si articola nel tributo per i servizi indivisibili (**TASI**), a carico sia del possessore che dell'utilizzatore dell'immobile, e nella tassa sui rifiuti (**TARI**), destinata a finanziare i costi del servizio di raccolta e smaltimento dei rifiuti, a carico dell'utilizzatore".

L'art. 1 comma 703 della L. 147/2013 stabilisce che "l'istituzione della IUC lascia salva la disciplina per l'applicazione dell'IMU", e che vari commi del suddetto articolo apportano modifiche alla normativa sull'IMU, rendendo necessarie alcune modifiche al vigente Regolamento Comunale.

# COMUNE DI CASTIGLIONE D'ORCIA

## RELAZIONE PREVISIONALE E PROGRAMMATICA PERIODO 2014 - 2016

### SEZIONE 2 - ANALISI DELLE RISORSE

#### 2.2 - ANALISI DELLE RISORSE

##### **La componente rifiuti urbani: TARI (art. 1, co 641-668 e 686)**

La TARI assicura la copertura dei costi relativi alla gestione dei rifiuti urbani ed assimilati e sostituisce, dal 2014, la TARES. Il presupposto della TARI è il possesso o la detenzione, a qualsiasi titolo di locali o aree scoperte suscettibili di produrre rifiuti urbani. Pertanto, è tenuto al pagamento della TARI il possessore o detentore di tali immobili a qualsiasi titolo (ad esempio, il proprietario, usufruttuario, il titolare del diritto di abitazione o il conduttore). La **TARI** viene **determinata** in base alla **tariffa** fissata dal Comune con proprio regolamento, è commisurata ad anno solare, e costituisce un'unica obbligazione tributaria. In particolare, il Consiglio Comunale delibera:

- ▶ i criteri di determinazione delle tariffe (ai sensi del D.P.R. 158/1999);
- ▶ la classificazione delle categorie di attività con omogenea potenzialità di produzione dei rifiuti;
- ▶ la disciplina delle riduzioni tariffarie, ivi comprese quelle che tengono conto della capacità contributiva della famiglia (anche attraverso l'applicazione dell'ISEE).

##### **La componente servizi indivisibili: TASI (art. 1, co. 640, 669-676, 681, 687)**

Come già anticipato, la TASI assicura la copertura dei costi dei servizi indivisibili dei Comuni (ad esempio, illuminazione pubblica, pulizia delle strade ecc...) Il presupposto della TASI è il possesso o la detenzione, a qualsiasi titolo di fabbricati, compresa l'abitazione principale, di aree scoperte, nonché di quelle edificabili, a qualsiasi uso adibiti. Sono tenuti al pagamento della TASI sia il possessore che il detentore dell'immobile a qualsiasi titolo. Nell'ipotesi in cui l'immobile sia utilizzato da un soggetto diverso dal proprietario (ad esempio, in caso di locazione dell'unità immobiliare), l'imposta deve essere versata sia dal proprietario sia, *pro quota*, dall'occupante dell'immobile (per una % variabile dal 10 al 30%, a seconda di quanto stabilito dal Comune con proprio regolamento).

L'ente intende proseguire, inoltre nell'attività di recupero dell'evasione già avviata gli anni scorsi. In particolare si cercherà di utilizzare gli strumenti a disposizione di questo Ente conseguenti alla realizzazione del progetto di innovazione tecnologica:

- "PROGRAMMA TOSCA" per mezzo del quale potranno essere incrociate le banche dati dell'Ente e di altri soggetti al fine di verificare le posizioni tributarie dei contribuenti. L'obiettivo di tale progetto è infatti quello di costruire un quadro di controllo, definito "Cruscotto per il federalismo fiscale", attraverso il quale poter efficacemente controllare le posizioni tributarie dei contribuenti, con riguardo, agli anni passati, all'imposta comunale sugli immobili e all'IMU per gli anni futuri.

# COMUNE DI CASTIGLIONE D'ORCIA

## RELAZIONE PREVISIONALE E PROGRAMMATICA PERIODO 2014 - 2016

### SEZIONE 2 - ANALISI DELLE RISORSE

#### 2.2 - ANALISI DELLE RISORSE

L'azione combinata di quanto sopra permetterà di incrementare il gettito nel triennio, oltre che migliorare la gestione, il monitoraggio ed il controllo dei tributi sul territorio in modo da assicurare così una maggiore perequazione fiscale.

#### **TRASFERIMENTI ERARIALI**

Con l'articolo 13 del D.L. 6/12/2011, n. 201 è stato disposto di anticipare, in via sperimentale, a decorrere dal 2012 l'imposta municipale propria, con la conseguente soppressione dell'imposta comunale sugli immobili. La quantificazione dell'imposta municipale propria è stata effettuata tenendo in considerazione il valore degli immobili risultanti in catasto ed i dati forniti dal MEF- Dipartimento delle finanze relativi agli effettivi versamenti effettuati per l'anno 2013.

Inoltre si è tenuto conto che con legge di stabilità 2013 ( legge n. 228/2012), al fine di assicurare la spettanza ai Comuni del gettito dell'imposta municipale propria, di cui all'[articolo 13 del decreto-legge 6 dicembre 2011, n. 201](#), convertito, con modificazioni, dalla [legge 22 dicembre 2011, n. 214](#), per gli anni 2013 e 2014:

- a) è soppressa la riserva allo Stato di cui al comma 11 del citato [articolo 13 del decreto-legge n. 201 del 2011](#);
- b) è istituito, nello stato di previsione del Ministero dell'interno, il Fondo di solidarietà comunale
- c) è soppresso il fondo sperimentale di riequilibrio di cui all'[articolo 2 del decreto legislativo 14 marzo 2011, n. 23](#);
- d) è riservato allo Stato il gettito dell'imposta municipale propria di cui all'[articolo 13 del citato decreto-legge n. 201 del 2011](#), derivante dagli immobili ad uso produttivo classificati nel gruppo catastale D, calcolato ad aliquota standard dello 0,76 per cento, prevista dal comma 6, primo periodo, del citato [articolo 13](#);

Si evidenzia che con DL 21 maggio 2013, n. 54 è stato disposto che nelle more di una complessiva riforma della disciplina dell'imposizione fiscale sul patrimonio immobiliare, ivi compresa la disciplina del tributo comunale sui rifiuti e sui servizi, volta, in particolare, a riconsiderare l'articolazione della potestà impositiva a livello statale e locale, e la deducibilità ai fini della determinazione del reddito di impresa dell'imposta municipale propria relativa agli immobili utilizzati per attività produttive, per l'anno 2013 il versamento della prima rata dell'imposta municipale propria e della seconda rata (in base a quanto sancito dall'art. 1 del Decreto Legge n. 133 del 2013) di cui all'[articolo 13 del decreto-legge 6 dicembre 2011, n. 201](#), convertito, con modificazioni, dalla [legge 22 dicembre 2011, n.214](#), è sospeso per le seguenti categorie di immobili:

# COMUNE DI CASTIGLIONE D'ORCIA

## RELAZIONE PREVISIONALE E PROGRAMMATICA PERIODO 2014 - 2016

### SEZIONE 2 - ANALISI DELLE RISORSE

#### 2.2 - ANALISI DELLE RISORSE

a) abitazione principale e relative pertinenze, esclusi i fabbricati classificati nelle categorie catastali A/1, A/8 e A/9;

b) unità immobiliari appartenenti alle cooperative edilizie a proprietà indivisa, adibite ad abitazione principale e relative pertinenze dei soci assegnatari, nonché alloggi regolarmente assegnati dagli Istituti autonomi per le case popolari (IACP) o dagli enti di edilizia residenziale pubblica, comunque denominati, aventi le stesse finalità degli IACP, istituiti in attuazione dell'[articolo 93 del decreto del Presidente della Repubblica 24 luglio 1977, n. 616](#);

c) terreni agricoli e fabbricati rurali di cui all'[articolo 13, commi 4, 5 e 8, del decreto-legge 6 dicembre 2011, n. 201](#), convertito, con modificazioni, dalla [legge 22 dicembre 2011, n. 214](#), e successive modificazioni.

Il fondo sperimentale di riequilibrio, che dal 2013 è "sostituito" dal fondo di solidarietà comunale, è ridotto di 500 milioni di euro per l'anno 2012 e di 2.250 milioni di euro per l'anno 2013 e 2.500 milioni di euro per l'anno 2014 e 2.600 milioni di euro a decorrere dall'anno 2015, sulla base di quanto stabilito dall'articolo 16, comma 6, del DL 95/2012 come modificato dalla legge di stabilità 2013.

Inoltre sono stati considerati nella determinazione del fondo di solidarietà comunale 204, gli ulteriori tagli previsti dalla L. 147/2013 (legge di stabilità 2014).

Si prende atto che la quantificazione del fondo di solidarietà comunale potrà subire variazioni in quanto ad oggi non sono state determinate in via definitiva neanche le assegnazioni statali relative all'anno 2013.

#### **2.2.1.4 - Per l'ICI indicare la percentuale d'incidenza delle entrate tributarie dei fabbricati produttivi sulle abitazioni.**

#### **2.2.1.5 - Illustrazione delle aliquote applicate e dimostrazione della congruità del gettito iscritto per ciascuna risorsa nel triennio in rapporto ai cespiti imponibili.**

Per l'esercizio 2014 sono state deliberate le seguenti aliquote ai fini dell'applicazione dell'I.MU.:

10,40 % - aliquota base

4,00 % - aliquota per abitazione principale

7,60 % - aliquota agevolata per immobili concessi in uso gratuito a parenti di 1° grado che vi risiedono e le tipologie di unità immobiliari indicate nel regolamento IMU;

La detrazione per abitazione principale è fissata nella misura stabilita per legge.

Sono esenti dall'imposizione IMU ai sensi dell'art. 1 comma 708 L. 14/2013, i fabbricati rurali ad uso strumentale di cui all'art. 9, co. 3-bis, del D.L. 30 dicembre 1993, n. 557, convertito, con modificazioni, dalla legge 26 febbraio 1994, n. 133.

Il gettito complessivo è stato previsto sulla base dei dati stimati dal Dipartimento delle finanze del Ministero dell'Economia e delle Finanze. La variazione rispetto al gettito 2013 è dovuta all'iscrizione del gettito 2014 al netto della quota che sarà trattenuta dalla stato pari ad € 230.643,53 .



## COMUNE DI CASTIGLIONE D'ORCIA

### RELAZIONE PREVISIONALE E PROGRAMMATICA PERIODO 2014 - 2016

#### SEZIONE 2 - ANALISI DELLE RISORSE

##### 2.2 - ANALISI DELLE RISORSE

Il GETTITO TARI e' previsto sulla base dell'integrale copertura dei costi calcolati stimando un PEF provvisorio in quanto l'ATO Rifiuti Toscana Sud non ha trasmesso il PEF definitivo. Le tariffe saranno commisurate sulla base del PEF.

Il GETTITO TASI è stato stimato sulla base delle seguenti aliquote applicate alle abitazioni principale:

. 2,00 abitazioni principale e relativa pertinenza con rendita complessiva fino a € 1.400,00

- 2,5 abitazione principale e relativa pertinenza con rendita complessiva superiore a € 1.400,00

- 0,6 i fabbricati rurali ad uso strumentale ( di cui all'art. 9, co. 3-bis, del D.L. 30 dicembre 1993, n. 557, convertito, con modificazioni, dalla legge 26 febbraio 1994, n. 133) esenti da IMU.

L'aliquota è azzerata per tutti gli altri immobili, aree fabbricabili e terreni soggetti ad IMU.

L'aliquota "opzionale" dell'addizionale comunale dell'imposta sul reddito delle persone fisiche è stata confermata nella misura, 0,8 (zerovirgolaotto) punti percentuali. L'ammontare della relativa entrata è stato determinato sulla base delle riscossioni degli anni precedenti tenuto conto della soglia di esenzione stabilita in € 10.000,00, e sulla base delle proiezioni effettuate sui redditi imponibili forniti dal Ministero.

Le tariffe dell'imposta sulla pubblicità e i diritti sulle pubbliche affissioni, sono state confermate nella stessa misura dell'anno 2013

##### **2.2.1.6 - Indicazione del nome, del cognome e della posizione dei responsabili dei singoli tributi.**

Simona Franchetti – Istr. Dir. Contabile .

##### **2.2.1.7 - Altre considerazioni e vincoli.**

## COMUNE DI CASTIGLIONE D'ORCIA

### RELAZIONE PREVISIONALE E PROGRAMMATICA PERIODO 2014 - 2016

#### SEZIONE 2 - ANALISI DELLE RISORSE

##### 2.2 - ANALISI DELLE RISORSE

##### 2.2.2 - Contributi e trasferimenti correnti

##### 2.2.2.1

| ENTRATE                                                                        | TREND STORICO                                       |                                                     |                                         | PROGRAMMAZIONE PLURIENNALE                 |                            |                            | % scostamento<br>della colonna 4<br>rispetto alla col. 3 |
|--------------------------------------------------------------------------------|-----------------------------------------------------|-----------------------------------------------------|-----------------------------------------|--------------------------------------------|----------------------------|----------------------------|----------------------------------------------------------|
|                                                                                | Esercizio Anno 2011<br>(accertamenti<br>competenza) | Esercizio Anno 2012<br>(accertamenti<br>competenza) | Esercizio in corso<br>(previsione) 2013 | Previsione del<br>bilancio annuale<br>2014 | 1° Anno successivo<br>2015 | 2° Anno successivo<br>2016 |                                                          |
|                                                                                | 1                                                   | 2                                                   | 3                                       | 4                                          | 5                          | 6                          |                                                          |
| - Contributi e trasferimenti correnti dallo Stato                              | 17.210,26                                           | 20.952,84                                           | 8.664,00                                | 10.589,00                                  | 6.111,00                   | 6.111,00                   | 22,22%                                                   |
| - Contributi e trasferimenti correnti dalla Regione                            | 37.431,01                                           | 35.408,45                                           | 41.000,00                               | 40.215,00                                  | 40.215,00                  | 40.215,00                  | -1,91%                                                   |
| - Contributi e trasferimenti correnti dalla Regione per funzioni delegate      | 326,62                                              | 334,29                                              | 500,00                                  | 500,00                                     | 500,00                     | 500,00                     | 0,00%                                                    |
| - Contributi e trasferimenti da parte di organismi comunitari e internazionali | 0,00                                                | 0,00                                                | 0,00                                    | 0,00                                       | 0,00                       | 0,00                       | 0,00%                                                    |
| - Contributi e trasferimenti da altri enti del settore pubblico                | 21.783,73                                           | 31.563,90                                           | 31.454,00                               | 18.754,00                                  | 18.754,00                  | 18.754,00                  | -40,38%                                                  |
| <b>TOTALE</b>                                                                  | <b>76.751,62</b>                                    | <b>88.259,48</b>                                    | <b>81.618,00</b>                        | <b>70.058,00</b>                           | <b>65.580,00</b>           | <b>65.580,00</b>           | <b>-14,16%</b>                                           |

##### 2.2.2.2 - Valutazione dei trasferimenti erariali programmati in rapporto ai trasferimenti medi nazionali, regionali e provinciali.

Gran parte delle attribuzioni di risorse ai comuni ricadenti nei territori delle regioni a statuto ordinario vanno attribuite secondo quanto previsto dalla normativa in tema di federalismo fiscale municipale, ex decreto legislativo n. 23 del 2011".

## **COMUNE DI CASTIGLIONE D'ORCIA**

### **RELAZIONE PREVISIONALE E PROGRAMMATICA PERIODO 2014 - 2016**

#### **SEZIONE 2 - ANALISI DELLE RISORSE**

##### **2.2 - ANALISI DELLE RISORSE**

I Trasferimenti erariali sono stati rideterminati nel triennio sulla base di quanto sopra indicato.

##### **2.2.2.3 - Considerazioni sui trasferimenti regionali in rapporto alle funzioni delegate o trasferite, ai piani o programmi regionali di settore.**

I trasferimenti regionali in rapporto alle funzioni delegate appaiono insufficienti

##### **2.2.2.4 - Illustrazione altri trasferimenti correlati ad attività diverse (convenzioni, elezioni, leggi speciali, ecc.).**

Le entrate derivanti da contributi e trasferimenti correnti della Regione, hanno andamento fluttuante nei diversi anni, a causa di contributi erogati su iniziative specifiche che di anno in anno vengono attuate.

##### **2.2.2.5 - Altre considerazioni e vincoli.**

## COMUNE DI CASTIGLIONE D'ORCIA

### RELAZIONE PREVISIONALE E PROGRAMMATICA PERIODO 2014 - 2016

#### SEZIONE 2 - ANALISI DELLE RISORSE

##### 2.2 - ANALISI DELLE RISORSE

##### 2.2.3 - Proventi Extratributari

##### 2.2.3.1

| ENTRATE                                                               | TREND STORICO                                       |                                                     |                                         | PROGRAMMAZIONE PLURIENNALE                 |                            |                            | % scostamento<br>della colonna 4<br>rispetto alla col. 3 |
|-----------------------------------------------------------------------|-----------------------------------------------------|-----------------------------------------------------|-----------------------------------------|--------------------------------------------|----------------------------|----------------------------|----------------------------------------------------------|
|                                                                       | Esercizio Anno 2011<br>(accertamenti<br>competenza) | Esercizio Anno 2012<br>(accertamenti<br>competenza) | Esercizio in corso<br>(previsione) 2013 | Previsione del<br>bilancio annuale<br>2014 | 1° Anno successivo<br>2015 | 2° Anno successivo<br>2016 |                                                          |
|                                                                       | 1                                                   | 2                                                   | 3                                       | 4                                          | 5                          | 6                          |                                                          |
| - Proventi dei servizi pubblici                                       | 124.236,22                                          | 92.829,12                                           | 127.000,00                              | 125.950,00                                 | 125.950,00                 | 125.950,00                 | -0,83%                                                   |
| - Proventi dei beni dell'Ente                                         | 118.621,27                                          | 109.185,62                                          | 88.664,00                               | 85.664,00                                  | 81.664,00                  | 79.664,00                  | -3,38%                                                   |
| - Interessi su anticipazioni e crediti                                | 33.921,04                                           | 29.875,05                                           | 20.459,00                               | 14.856,00                                  | 10.500,00                  | 6.500,00                   | -27,39%                                                  |
| - Utili netti delle aziende spec. e partecipate. dividendi di società | 9.294,12                                            | 7.041,00                                            | 9.300,00                                | 9.300,00                                   | 9.300,00                   | 9.300,00                   | 0,00%                                                    |
| - Proventi diversi                                                    | 387.978,06                                          | 300.981,66                                          | 225.189,00                              | 230.238,00                                 | 210.238,00                 | 196.238,00                 | 2,24%                                                    |
| <b>TOTALE</b>                                                         | <b>674.050,71</b>                                   | <b>539.912,45</b>                                   | <b>470.612,00</b>                       | <b>466.008,00</b>                          | <b>437.652,00</b>          | <b>417.652,00</b>          | <b>-0,98%</b>                                            |

# COMUNE DI CASTIGLIONE D'ORCIA

## RELAZIONE PREVISIONALE E PROGRAMMATICA PERIODO 2014 - 2016

### SEZIONE 2 - ANALISI DELLE RISORSE

#### 2.2 - ANALISI DELLE RISORSE

##### **2.2.3.2 - Analisi quali-quantitative degli utenti destinatari dei servizi e dimostrazione dei proventi iscritti per le principali risorse in rapporto alle tariffe per i servizi stessi nel triennio.**

Relativamente alle entrate extra-tributarie dell'Ente si sottolinea che:

- per quanto riguarda gli "interessi su anticipazioni e crediti" è stata prevista una diminuzione in base agli interessi maturati rispetto all'effettiva giacenza di cassa che dovrebbe diminuire in seguito alla realizzazione di alcune opere pubbliche;

In merito ai servizi scolastici, per l'anno scolastico 2014/2015 sono state confermate le seguenti tariffe:

- per la mensa scolastica € 3,40 a pasto;

- per i trasporti scolastici € 16,50 mensili ed € 8,25 per il mese di giugno e settembre.

Sono inoltre previste riduzioni in base al reddito.

##### **2.2.3.3 - Dimostrazione dei proventi dei beni dell'ente iscritti in rapporto all'entità dei beni ed ai canoni applicati per l'uso di terzi, con particolare riguardo al patrimonio disponibile.**

I proventi relativi ai fitti sui fabbricati e altri beni sono stati iscritti sulla base dei contratti in vigore.

##### **2.2.3.4 - Altre considerazioni e vincoli.**

## COMUNE DI CASTIGLIONE D'ORCIA

### RELAZIONE PREVISIONALE E PROGRAMMATICA PERIODO 2014 - 2016

#### SEZIONE 2 - ANALISI DELLE RISORSE

##### 2.2 - ANALISI DELLE RISORSE

##### 2.2.4 - Contributi e trasferimenti in C/Capitale

##### 2.2.4.1

| ENTRATE                                                        | TREND STORICO                                       |                                                     |                                         | PROGRAMMAZIONE PLURIENNALE                 |                            |                            | % scostamento<br>della colonna 4<br>rispetto alla col. 3 |
|----------------------------------------------------------------|-----------------------------------------------------|-----------------------------------------------------|-----------------------------------------|--------------------------------------------|----------------------------|----------------------------|----------------------------------------------------------|
|                                                                | Esercizio Anno 2011<br>(accertamenti<br>competenza) | Esercizio Anno 2012<br>(accertamenti<br>competenza) | Esercizio in corso<br>(previsione) 2013 | Previsione del<br>bilancio annuale<br>2014 | 1° Anno successivo<br>2015 | 2° Anno successivo<br>2016 |                                                          |
|                                                                | 1                                                   | 2                                                   | 3                                       | 4                                          | 5                          | 6                          |                                                          |
| - Alienazione di beni patrimoniali                             | 51.377,75                                           | 217,86                                              | 0,00                                    | 0,00                                       | 0,00                       | 0,00                       | 0,00%                                                    |
| - Trasferimenti di capitale dello Stato                        | 0,00                                                | 0,00                                                | 0,00                                    | 0,00                                       | 0,00                       | 0,00                       | 0,00%                                                    |
| - Trasferimenti di capitale della Regione                      | 223.919,00                                          | 0,00                                                | 0,00                                    | 20.000,00                                  | 0,00                       | 0,00                       | >9.999,99%                                               |
| - Trasferimenti di capitale da altri Enti del settore pubblico | 145.000,00                                          | 123.379,48                                          | 4.100,00                                | 35.000,00                                  | 0,00                       | 0,00                       | 753,66%                                                  |
| - Trasferimenti di capitale da altri soggetti                  | 389.134,70                                          | 106.100,67                                          | 245.900,00                              | 160.000,00                                 | 85.000,00                  | 85.000,00                  | -34,93%                                                  |
| <b>TOTALE</b>                                                  | <b>809.431,45</b>                                   | <b>229.698,01</b>                                   | <b>250.000,00</b>                       | <b>215.000,00</b>                          | <b>85.000,00</b>           | <b>85.000,00</b>           | <b>-14,00%</b>                                           |

# COMUNE DI CASTIGLIONE D'ORCIA

## RELAZIONE PREVISIONALE E PROGRAMMATICA PERIODO 2014 - 2016

### SEZIONE 2 - ANALISI DELLE RISORSE

#### 2.2 - ANALISI DELLE RISORSE

##### **2.2.4.2 - Illustrazione dei cespiti iscritti e dei loro vincoli nell'arco del triennio.**

Gli importi sono stati aggiornati in base ai progetti e ai contributi richiesti e/o concessi per spese di investimento.

In relazione ai trasferimenti da altri enti o soggetti, si rilevano di particolare importanza quelli relativi a introiti per oneri di urbanizzazione.

Gli introiti relativi alle alienazioni di beni patrimoniale saranno iscritti in bilancio in base agli eventuali effettivi contratti stipulati.

I trasferimenti di capitale dallo stato sono stati fiscalizzati e quindi assorbiti dal Fondo di Solidarietà Comunale.

##### **2.2.4.3 - Altre considerazioni e vincoli.**

I contributi sopra descritti trovano corrispondenti stanziamenti nei pertinenti interventi di spesa

## COMUNE DI CASTIGLIONE D'ORCIA

### RELAZIONE PREVISIONALE E PROGRAMMATICA PERIODO 2014 - 2016

#### SEZIONE 2 - ANALISI DELLE RISORSE

##### 2.2 - ANALISI DELLE RISORSE

##### 2.2.5 - Proventi da oneri di urbanizzazione

##### 2.2.5.1

| ENTRATE                                                                                 | TREND STORICO                                       |                                                     |                                         | PROGRAMMAZIONE PLURIENNALE                 |                            |                            | % scostamento<br>della colonna 4<br>rispetto alla col. 3 |
|-----------------------------------------------------------------------------------------|-----------------------------------------------------|-----------------------------------------------------|-----------------------------------------|--------------------------------------------|----------------------------|----------------------------|----------------------------------------------------------|
|                                                                                         | Esercizio Anno 2011<br>(accertamenti<br>competenza) | Esercizio Anno 2012<br>(accertamenti<br>competenza) | Esercizio in corso<br>(previsione) 2013 | Previsione del<br>bilancio annuale<br>2014 | 1° Anno successivo<br>2015 | 2° Anno successivo<br>2016 |                                                          |
|                                                                                         | 1                                                   | 2                                                   | 3                                       | 4                                          | 5                          | 6                          |                                                          |
| - Proventi oneri di urbanizzazione destinati<br>a manutenzione ordinaria del patrimonio | 0,00                                                | 0,00                                                | 0,00                                    | 0,00                                       | 0,00                       | 0,00                       | 0,00%                                                    |
| - Proventi di urbanizzazione destinati ad<br>investimenti                               | 54.555,07                                           | 48.000,00                                           | 78.000,00                               | 85.000,00                                  | 85.000,00                  | 85.000,00                  | 8,97%                                                    |
| TOTALE                                                                                  | 54.555,07                                           | 48.000,00                                           | 78.000,00                               | 85.000,00                                  | 85.000,00                  | 85.000,00                  | 8,97%                                                    |

##### 2.2.5.2 - Relazioni tra proventi di oneri iscritti e l'attuabilità degli strumenti urbanistici vigenti.

Se ne riscontra la coerenza.

##### 2.2.5.3 - Opere di urbanizzazione eseguite a scomputo nel triennio: entità ed opportunità.

##### 2.2.5.4 - Individuazione della quota dei proventi da destinare a manutenzione ordinaria del patrimonio e motivazione delle scelte.

Sia nell'anno 2014, che per gli anni 2015 e 2016 i proventi da permessi a costruire, previsti in € 85.000,00, sono stati interamente destinati alle spese in conto capitale.

##### 2.2.5.5 - Altre considerazioni e vincoli.



## COMUNE DI CASTIGLIONE D'ORCIA

### RELAZIONE PREVISIONALE E PROGRAMMATICA PERIODO 2014 - 2016

#### SEZIONE 2 - ANALISI DELLE RISORSE

##### 2.2 - ANALISI DELLE RISORSE

##### 2.2.6 - Accensione dei prestiti

##### 2.2.6.1

| ENTRATE                                | TREND STORICO                                       |                                                     |                                         | PROGRAMMAZIONE PLURIENNALE                 |                            |                            | % scostamento<br>della colonna 4<br>rispetto alla col. 3 |
|----------------------------------------|-----------------------------------------------------|-----------------------------------------------------|-----------------------------------------|--------------------------------------------|----------------------------|----------------------------|----------------------------------------------------------|
|                                        | Esercizio Anno 2011<br>(accertamenti<br>competenza) | Esercizio Anno 2012<br>(accertamenti<br>competenza) | Esercizio in corso<br>(previsione) 2013 | Previsione del<br>bilancio annuale<br>2014 | 1° Anno successivo<br>2015 | 2° Anno successivo<br>2016 |                                                          |
|                                        | 1                                                   | 2                                                   | 3                                       | 4                                          | 5                          | 6                          |                                                          |
| - Finanziamenti a breve termine        | 0,00                                                | 0,00                                                | 0,00                                    | 0,00                                       | 0,00                       | 0,00                       | 0,00%                                                    |
| - Assunzioni di mutui e prestiti       | 0,00                                                | 8.692,21                                            | 0,00                                    | 0,00                                       | 0,00                       | 0,00                       | 0,00%                                                    |
| - Emissione di prestiti obbligazionari | 0,00                                                | 0,00                                                | 0,00                                    | 0,00                                       | 0,00                       | 0,00                       | 0,00%                                                    |
| <b>TOTALE</b>                          | <b>0,00</b>                                         | <b>8.692,21</b>                                     | <b>0,00</b>                             | <b>0,00</b>                                | <b>0,00</b>                | <b>0,00</b>                | <b>0,00%</b>                                             |

##### 2.2.6.2 - Valutazione sull'entità del ricorso al credito e sulle forme di indebitamento a mezzo utilizzo di risparmio pubblico o privato.

Non è previsto, nel triennio, il ricorso all'indebitamento.

##### 2.2.6.3 - Dimostrazione di rispetto del tasso di delegabilità dei cespiti di entrata e valutazione sull'impatto degli oneri di ammortamento sulle spese correnti comprese nella programmazione triennale.

##### .CAPACITA' DI INDEBITAMENTO PER L'ASSUNZIONE DI MUTUI

## COMUNE DI CASTIGLIONE D'ORCIA

### RELAZIONE PREVISIONALE E PROGRAMMATICA PERIODO 2014 - 2016

#### SEZIONE 2 - ANALISI DELLE RISORSE

##### 2.2 - ANALISI DELLE RISORSE

Entrate accertate nell'esercizio 2012

Titolo 1° 2.132.27,28

Titolo 2° 88.259,48

Titolo 3° 539.912,45

---

Totale entrate correnti (A) 2.760.419,21

LIMITE DI INDEBITAMENTO 8% DI (A) 220.833,54

Ammontare degli interessi su mutui e prestiti al 01/01/2013 (B) 152.232,43

fedejussioni 1.188,98

mutui da assumere 2014 (C) 0

DIFFERENZA A-B-C 67.412,13

L'ente rispetta tale limite.

#### **2.2.6.4 - Altre considerazioni e vincoli.**

## COMUNE DI CASTIGLIONE D'ORCIA

### RELAZIONE PREVISIONALE E PROGRAMMATICA PERIODO 2014 - 2016

#### SEZIONE 2 - ANALISI DELLE RISORSE

##### 2.2 - ANALISI DELLE RISORSE

##### 2.2.7 - Riscossione di crediti e Anticipazioni di Cassa

##### 2.2.7.1

| ENTRATE                  | TREND STORICO                                       |                                                     |                                         | PROGRAMMAZIONE PLURIENNALE                 |                            |                            | % scostamento<br>della colonna 4<br>rispetto alla col. 3 |
|--------------------------|-----------------------------------------------------|-----------------------------------------------------|-----------------------------------------|--------------------------------------------|----------------------------|----------------------------|----------------------------------------------------------|
|                          | Esercizio Anno 2011<br>(accertamenti<br>competenza) | Esercizio Anno 2012<br>(accertamenti<br>competenza) | Esercizio in corso<br>(previsione) 2013 | Previsione del<br>bilancio annuale<br>2014 | 1° Anno successivo<br>2015 | 2° Anno successivo<br>2016 |                                                          |
|                          | 1                                                   | 2                                                   | 3                                       | 4                                          | 5                          | 6                          |                                                          |
| - Riscossione di crediti | 0,00                                                | 0,00                                                | 0,00                                    | 0,00                                       | 0,00                       | 0,00                       | 0,00%                                                    |
| - Anticipazioni di cassa | 0,00                                                | 0,00                                                | 679.434,00                              | 690.104,00                                 | 690.104,00                 | 690.104,00                 | 1,57%                                                    |
| <b>TOTALE</b>            | <b>0,00</b>                                         | <b>0,00</b>                                         | <b>679.434,00</b>                       | <b>690.104,00</b>                          | <b>690.104,00</b>          | <b>690.104,00</b>          | <b>1,57%</b>                                             |

##### 2.2.7.2 - Dimostrazione del rispetto dei limiti del ricorso alla anticipazione di tesoreria.

ART. 222 D.LGS. 267/2000

ENTRATE ACCERTATE NEL PENULTIMO ANNO PRECEDENTE (RENDICONTO ANNO 2012)

- TIT. I - ENTRATE TRIBUTARIE .....€ 2.132.247,28

- TIT. II - ENTRATE DA TRASFERIMENTI .....€ 88.259,48

- TIT. III - ENTRATE EXTRATRIBUTARIE .....€ 539.912,45

TOTALE ENTRATE                                   € 2.760.419,21

## COMUNE DI CASTIGLIONE D'ORCIA

### RELAZIONE PREVISIONALE E PROGRAMMATICA PERIODO 2014 - 2016

#### SEZIONE 2 - ANALISI DELLE RISORSE

##### 2.2 - ANALISI DELLE RISORSE

AMMONTARE MASSIMO DELL'ANTICIPAZIONE DI TESORERIA

3/12 DI € 2.760.419,21= € 690.104,80

##### **2.2.7.3 - Altre considerazioni e vincoli.**

Per l'anno 2014 il limite massimo di ricorso degli enti locali ad anticipazioni di tesoreria di cui all'articolo 222 del TUEL è incrementato sino alla data del 31 marzo da tre a cinque dodicesimi sulla base di quanto disposto dall'articolo 1, comma 9, del DL 35/2013, ma non è stato utilizzato da questo ente.

COMUNE DI CASTIGLIONE D'ORCIA

SEZIONE 3

PROGRAMMI E PROGETTI

---

Relazione Previsionale e Programmatica 2014 - 2016

## COMUNE DI CASTIGLIONE D'ORCIA

### RELAZIONE PREVISIONALE E PROGRAMMATICA PERIODO 2014 - 2016

#### SEZIONE 3 - PROGRAMMI E PROGETTI

##### **3.1 - Considerazioni generali e motivata dimostrazione delle variazioni rispetto all'esercizio precedente.**

Le previsioni di spesa permettono di perseguire le linee di azione individuate dall'Amministrazione e quindi di intervenire nelle principali aree di intervento di questo Ente:

1. Politiche per lo sviluppo e sostegno dell'economia e del turismo;
2. Valorizzazione del territorio e dell'ambiente;
3. Il sistema di qualità sociale.

Più in particolare le previsioni di spesa permettono il raggiungimento delle priorità individuate da questa Amministrazione quali interventi sulla viabilità, il miglioramento, conservazione e manutenzione del patrimonio comunale e dell'ambiente, ed in generale il miglioramento della qualità dei servizi offerti nel

rispetto delle esigenze di razionalizzazione e contenimento dei costi. A tal fine gli stanziamenti di spesa sono stati sostanzialmente confermati per l'anno in corso in tutti i servizi corrispondenti ai servizi di cui sopra.

Le principali variazioni rispetto all'anno precedente sono riferite, infine, a spese riferite a progetti specifici.

Si evidenzia, infine, che a decorrere dal 1° gennaio 2014, è stata istituita la IUC che comprende:

l'IMU, la TARI tributi sui rifiuti e sui servizi (che sostituisce la TARES) che questo ente ha deciso di non esternalizzare e gestire in proprio al fine di ottimizzare il servizio nei confronti dei contribuenti e di razionalizzare i costi ed infine la TASI di nuova istituzione anch'essa gestita in economia dall'ente.

## COMUNE DI CASTIGLIONE D'ORCIA

RELAZIONE PREVISIONALE E PROGRAMMATICA PERIODO 2014 - 2016

SEZIONE 3 - PROGRAMMI E PROGETTI

### **3.2 - Obiettivi degli organismi gestionali dell'ente.**

Assicurare e laddove possibile migliorare, la qualità e quantità dei servizi offerti cercando di razionalizzare e contenere la spesa. Nel servizio della viabilità, manutenzione del verde pubblico, gestione dei beni demaniali e patrimoniali, manutenzione e gestione dell'impiantistica sportiva e nell'ambito dell'edilizia scolastica l'obiettivo è quello di migliorare la qualità e la quantità degli interventi e dei servizi in rapporto agli investimenti realizzati e/o che si prevede di realizzare.

Il rispetto della normativa, dall'anno 2014, in tema di patto di stabilità interno è l'obiettivo che tutti gli organismi gestionali dell'Ente dovranno perseguire mediante il contenimento della spesa e lo sviluppo dell'entrata, precisando che negli atti di adozione ed approvazione degli elenchi annuali delle opere pubbliche e loro variazioni riferibili al prossimo triennio, oltre alle schede e documentazioni previste per legge dovrà essere allegata una relazione integrativa sul patto di stabilità qualora le opere in esse elencate possano in qualche modo alterare i flussi delle risorse, i conseguenti saldi e più in generale i necessari equilibri necessari a raggiungere gli obiettivi dello stesso patto.

# COMUNE DI CASTIGLIONE D'ORCIA

## RELAZIONE PREVISIONALE E PROGRAMMATICA PERIODO 2014 - 2016

### SEZIONE 3 - PROGRAMMI E PROGETTI

#### 3.3 - QUADRO GENERALE DEGLI IMPIEGHI PER PROGRAMMA (importi espressi in Euro)

| Programma n.                              | Anno 2014      |             |                           |              | Anno 2015      |             |                           |              | Anno 2016      |             |                           |              |
|-------------------------------------------|----------------|-------------|---------------------------|--------------|----------------|-------------|---------------------------|--------------|----------------|-------------|---------------------------|--------------|
|                                           | Spese correnti |             | Spese per<br>investimento | Totale       | Spese correnti |             | Spese per<br>investimento | Totale       | Spese correnti |             | Spese per<br>investimento | Totale       |
|                                           | Consolidate    | Di sviluppo |                           |              | Consolidate    | Di sviluppo |                           |              | Consolidate    | Di sviluppo |                           |              |
| 1 - SEGRET.GEN.,SERVIZI<br>ISTITUZION     | 683.330,00     | 0,00        | 0,00                      | 683.330,00   | 683.200,00     | 0,00        | 0,00                      | 683.200,00   | 683.130,00     | 0,00        | 0,00                      | 683.130,00   |
| 2 - FINANZA E BILANCIO                    | 280.505,00     | 0,00        | 0,00                      | 280.505,00   | 271.079,00     | 0,00        | 0,00                      | 271.079,00   | 267.519,00     | 0,00        | 0,00                      | 267.519,00   |
| 3 - GESTIONE PATRIMONIO                   | 704.918,00     | 0,00        | 215.000,00                | 919.918,00   | 698.478,00     | 0,00        | 85.000,00                 | 783.478,00   | 692.278,00     | 0,00        | 85.000,00                 | 777.278,00   |
| 4 - SERVIZI DEMOGRAFICI                   | 48.850,00      | 0,00        | 0,00                      | 48.850,00    | 38.850,00      | 0,00        | 0,00                      | 38.850,00    | 38.850,00      | 0,00        | 0,00                      | 38.850,00    |
| 5 - POLIZIA LOCALE                        | 134.597,00     | 0,00        | 15.000,00                 | 149.597,00   | 134.597,00     | 0,00        | 0,00                      | 134.597,00   | 134.597,00     | 0,00        | 0,00                      | 134.597,00   |
| 6 -<br>CULTURA,SPORT,TURISMO,ATT.P<br>ROD | 85.063,00      | 0,00        | 0,00                      | 85.063,00    | 85.063,00      | 0,00        | 0,00                      | 85.063,00    | 85.063,00      | 0,00        | 0,00                      | 85.063,00    |
| 7 - SERVIZIO ECONOMATO                    | 3.200,00       | 0,00        | 0,00                      | 3.200,00     | 3.200,00       | 0,00        | 0,00                      | 3.200,00     | 3.200,00       | 0,00        | 0,00                      | 3.200,00     |
| 8 - GESTIONE TERRITORIO                   | 516.774,00     | 0,00        | 0,00                      | 516.774,00   | 516.774,00     | 0,00        | 0,00                      | 516.774,00   | 516.774,00     | 0,00        | 0,00                      | 516.774,00   |
| TOTALI                                    | 2.457.237,00   | 0,00        | 230.000,00                | 2.687.237,00 | 2.431.241,00   | 0,00        | 85.000,00                 | 2.516.241,00 | 2.421.411,00   | 0,00        | 85.000,00                 | 2.506.411,00 |



## COMUNE DI CASTIGLIONE D'ORCIA

### RELAZIONE PREVISIONALE E PROGRAMMATICA PERIODO 2014 - 2016

#### SEZIONE 3 - PROGRAMMI E PROGETTI

COMUNE DI CASTIGLIONE D'ORCIA

|                                                          |                                                                            |
|----------------------------------------------------------|----------------------------------------------------------------------------|
| 3.4 - PROGRAMMA N. 1 - SEGRETERIA, SERVIZI ISTITUZIONALI | N. 0 EVENTUALI PROGETTI NEL PROGRAMMA<br>RESPONSABILE SIG. CATANI CRISTINA |
|----------------------------------------------------------|----------------------------------------------------------------------------|

#### 3.4.1 - Descrizione del programma.

*Gestione dell'attività di segreteria, servizi generali, istituzionali e sociali.*

#### 3.4.1 – Descrizione programma

Gestione del servizio demografico e URP in conformità ai regolamenti e alle leggi. Semplificazione burocratica. Innovazione e modernizzazione tecnologica anche attraverso la partecipazione a progetti provinciali e regionali.

Le attività più importanti

- Adempimenti connessi con il diritto allo studio secondo la normativa vigente per il mantenimento degli attuali livelli di servizi.
- Aiuti per gli studenti delle famiglie in difficoltà economiche.

#### 3.4.2 – Motivazione delle scelte

L'obiettivo è

- incrementare la qualità dei servizi offerti;
- contenere la spesa.

Si deve comunque operare al fine di assicurare l'economicità, l'efficienza e l'efficacia dell'azione amministrativa

## **COMUNE DI CASTIGLIONE D'ORCIA**

### RELAZIONE PREVISIONALE E PROGRAMMATICA PERIODO 2014 - 2016

#### SEZIONE 3 - PROGRAMMI E PROGETTI

COMUNE DI CASTIGLIONE D'ORCIA

#### **3.4.3 – Finalità da conseguire**

Normale e corretta gestione e funzionamento dei servizi di istituto.

Attuazione delle linee guida del Garante della Privacy sul diritto dei cittadini all'accesso alle informazioni di cui è in possesso l'amministrazione in tema di trasparenza, in rapporto alle diverse procedure amministrative, alle distinte esigenze di trasparenza da perseguire e al genere di mezzi di diffusione utilizzati, anche in Internet.

##### **3.4.3.1 – Investimento**

##### **3.4.3.2 – Erogazione di servizi di consumo**

Gestione del servizio di refezione scolastica.

Gestione del servizio di trasporto scolastico.

##### **3.4.4 – Risorse umane da impiegare**

Personale di ruolo.

##### **3.4.5 – Risorse strumentali da utilizzare**

Attrezzature informatiche varie. Beni mobili vari.

##### **3.4.6 – Coerenza con il piano/i regionale/i di settore**

# COMUNE DI CASTIGLIONE D'ORCIA

## RELAZIONE PREVISIONALE E PROGRAMMATICA PERIODO 2014 - 2016

### SEZIONE 3 - PROGRAMMI E PROGETTI

COMUNE DI CASTIGLIONE D'ORCIA

|                                                 |                                                                            |
|-------------------------------------------------|----------------------------------------------------------------------------|
| PROGRAMMA N. 1 - SEGRET.GEN.,SERVIZI ISTITUZION | N. 0 EVENTUALI PROGETTI NEL PROGRAMMA<br>RESPONSABILE SIG. CATANI CRISTINA |
|-------------------------------------------------|----------------------------------------------------------------------------|

#### 3.5 - RISORSE CORRENTI ED IN CONTO CAPITALE PER LA REALIZZAZIONE DEL PROGRAMMA

##### ENTRATE

|                                                             | Anno 2014 | Anno 2015 | Anno 2016 | Legge di finanziamento e articolo |
|-------------------------------------------------------------|-----------|-----------|-----------|-----------------------------------|
| <b>ENTRATE SPECIFICHE</b>                                   |           |           |           |                                   |
| - STATO                                                     | 0,00      | 0,00      | 0,00      |                                   |
| - REGIONE                                                   | 8.815,00  | 8.815,00  | 8.815,00  |                                   |
| - PROVINCIA                                                 | 10.354,00 | 10.354,00 | 10.354,00 |                                   |
| - UNIONE EUROPEA                                            | 0,00      | 0,00      | 0,00      |                                   |
| - CASSA DD. PP. - CREDITO SPORTIVO - ISTITUTI DI PREVIDENZA | 0,00      | 0,00      | 0,00      |                                   |
| - ALTRI INDEBITAMENTI (1)                                   | 0,00      | 0,00      | 0,00      |                                   |

## COMUNE DI CASTIGLIONE D'ORCIA

### RELAZIONE PREVISIONALE E PROGRAMMATICA PERIODO 2014 - 2016

#### SEZIONE 3 - PROGRAMMI E PROGETTI

|                                                                           |           |           |           |  |
|---------------------------------------------------------------------------|-----------|-----------|-----------|--|
| COMUNE DI CASTIGLIONE D'ORCIA<br>- ALTRE ENTRATE                          | 0,00      | 0,00      | 0,00      |  |
| <b>TOTALE (A)</b>                                                         | 19.169,00 | 19.169,00 | 19.169,00 |  |
| <b>PROVENTI DEI SERVIZI</b>                                               |           |           |           |  |
| - Proventi dei servizi pubblici.                                          | 80.500,00 | 80.500,00 | 80.500,00 |  |
| - Proventi dei beni dell'Ente.                                            | 4.750,00  | 4.750,00  | 4.750,00  |  |
| - Interessi su anticipazioni e crediti.                                   | 0,00      | 0,00      | 0,00      |  |
| - Utili netti delle aziende speciali e partecipate, dividendi di società. | 0,00      | 0,00      | 0,00      |  |
| - Proventi diversi.                                                       | 0,00      | 0,00      | 0,00      |  |
| <b>TOTALE (B)</b>                                                         | 85.250,00 | 85.250,00 | 85.250,00 |  |

RELAZIONE PREVISIONALE E PROGRAMMATICA PERIODO 2014 - 2016

SEZIONE 3 - PROGRAMMI E PROGETTI

|                                                 |      |                                   |
|-------------------------------------------------|------|-----------------------------------|
| PROGRAMMA N. 1 - SEGRET.GEN.,SERVIZI ISTITUZION | N. 0 | EVENTUALI PROGETTI NEL PROGRAMMA  |
|                                                 |      | RESPONSABILE SIG. CATANI CRISTINA |

|                                                 |            |            |            |  |
|-------------------------------------------------|------------|------------|------------|--|
| <b>QUOTE DI RISORSE GENERALI</b>                |            |            |            |  |
| - Imposte.                                      | 0,00       | 0,00       | 0,00       |  |
| - Tasse.                                        | 0,00       | 0,00       | 0,00       |  |
| - Tributi speciali ed altre entrate tributarie. | 0,00       | 0,00       | 0,00       |  |
| <b>TOTALE (C)</b>                               | 0,00       | 0,00       | 0,00       |  |
| <b>TOTALE GENERALE (A+B+C)</b>                  | 104.419,00 | 104.419,00 | 104.419,00 |  |

(1) : Prestiti da istituti privati, ricorso al credito ordinario, prestiti obbligazionari e simili.

RELAZIONE PREVISIONALE E PROGRAMMATICA PERIODO 2014 - 2016

SEZIONE 3 - PROGRAMMI E PROGETTI

3.6 - SPESE PREVISTE PER LA REALIZZAZIONE DEL PROGRAMMA

IMPIEGHI (importi espressi in Euro)

|           | Spesa corrente |                |               |                | Spesa            |                | Totale<br>(a+b+c) | V. % sul totale<br>spese finali tit. I e II |
|-----------|----------------|----------------|---------------|----------------|------------------|----------------|-------------------|---------------------------------------------|
|           | Consolidate    |                | Di sviluppo   |                | per investimento |                |                   |                                             |
|           | entità<br>(a)  | %<br>su totale | entità<br>(b) | %<br>su totale | entità<br>(c)    | %<br>su totale |                   |                                             |
| Anno 2014 | 683.330,00     | 100,00%        | 0,00          | 0,00%          | 0,00             | 0,00%          | 683.330,00        | 25,43%                                      |
| Anno 2015 | 683.200,00     | 100,00%        | 0,00          | 0,00%          | 0,00             | 0,00%          | 683.200,00        | 27,15%                                      |
| Anno 2016 | 683.130,00     | 100,00%        | 0,00          | 0,00%          | 0,00             | 0,00%          | 683.130,00        | 27,26%                                      |

## RELAZIONE PREVISIONALE E PROGRAMMATICA PERIODO 2014 - 2016

### SEZIONE 3 - PROGRAMMI E PROGETTI

|                                           |                                                                              |
|-------------------------------------------|------------------------------------------------------------------------------|
| 3.4 - PROGRAMMA N. 2 - FINANZA E BILANCIO | N. 0 EVENTUALI PROGETTI NEL PROGRAMMA<br>RESPONSABILE SIG. FRANCHETTI SIMONA |
|-------------------------------------------|------------------------------------------------------------------------------|

#### 3.4.1 - Descrizione del programma.

Finanze, bilancio, personale (parte economica) – Tributi

#### 3.4.2 - Motivazione delle scelte.

Redazione e registrazione documenti contabili, rapporti finanziari con fornitori, imprese, cittadini e personale dipendente.

Rapporti con contribuenti.

#### 3.4.3 - Finalità da conseguire.

Le finalità da conseguire in questo programma sono quelle relative ad assicurare una ottimale gestione delle risorse per permettere a tutta la struttura di adempiere ai compiti assegnati. Il controllo rigoroso degli equilibri di bilancio è l'elemento fondamentale per il corretto funzionamento dell'Ente.

Si conferma il continuo monitoraggio sulla cassa, sugli impegni e sui pagamenti, e la continua assistenza e consulenza finanziaria agli altri responsabili.

Dall'anno 2013 l'ente è soggetto al patto di stabilità interno, pertanto si rende necessario verificare, monitorare e rispettare i vincoli dettati da tale norma.

Verranno verificati periodicamente lo stato di accertamento delle entrate e di impegno delle spese, segnalando i fatti che potranno determinare il costituirsi di situazioni tali da pregiudicare gli equilibri di bilancio.

Gestione del bilancio in base a tutte le altre disposizioni normative ed ai regolamenti comunali.

Gestione dei tributi locali con recupero evasione e assistenza al cittadino per l'applicazione delle nuove Imposte e tasse.

## RELAZIONE PREVISIONALE E PROGRAMMATICA PERIODO 2014 - 2016

### SEZIONE 3 - PROGRAMMI E PROGETTI

La continua evoluzione della normativa in materia tributaria comporta all'ufficio tributi:

- un progressivo incremento del tempo dedicato al ricevimento dei contribuenti;
- un continuo aggiornamento dei programmi;
- una ricorrente revisione delle banche dati;
- la redazione di nuovi regolamenti.

Attività finalizzata a garantire il regolare flusso di riscossione del gettito tributario annuale consolidato, oltre che a mantenere accessibili tutti i canali informativi da e verso il contribuente per assicurare il supporto necessario al corretto espletamento degli obblighi tributari.

#### **3.4.3.1 - Investimento.**

#### **3.4.3.2 - Erogazione di servizi di consumo.**

#### **3.4.4 - Risorse umane da impiegare.**

Personale di ruolo e a tempo determinato.

#### **3.4.5 - Risorse strumentali da utilizzare.**

Personal computer, video terminali, stampanti.

#### **3.4.6 - Coerenza con il piano/i regionale/i di settore.**



RELAZIONE PREVISIONALE E PROGRAMMATICA PERIODO 2014 - 2016

SEZIONE 3 - PROGRAMMI E PROGETTI

|                                     |                                                                              |
|-------------------------------------|------------------------------------------------------------------------------|
| PROGRAMMA N. 2 - FINANZA E BILANCIO | N. 0 EVENTUALI PROGETTI NEL PROGRAMMA<br>RESPONSABILE SIG. FRANCHETTI SIMONA |
|-------------------------------------|------------------------------------------------------------------------------|

3.5 - RISORSE CORRENTI ED IN CONTO CAPITALE PER LA REALIZZAZIONE DEL PROGRAMMA

ENTRATE

|                                                             | Anno 2014 | Anno 2015 | Anno 2016 | Legge di finanziamento e articolo |
|-------------------------------------------------------------|-----------|-----------|-----------|-----------------------------------|
| <b>ENTRATE SPECIFICHE</b>                                   |           |           |           |                                   |
| - STATO                                                     | 10.589,00 | 6.111,00  | 6.111,00  |                                   |
| - REGIONE                                                   | 25.000,00 | 25.000,00 | 25.000,00 |                                   |
| - PROVINCIA                                                 | 0,00      | 0,00      | 0,00      |                                   |
| - UNIONE EUROPEA                                            | 0,00      | 0,00      | 0,00      |                                   |
| - CASSA DD. PP. - CREDITO SPORTIVO - ISTITUTI DI PREVIDENZA | 0,00      | 0,00      | 0,00      |                                   |
| - ALTRI INDEBITAMENTI (1)                                   | 0,00      | 0,00      | 0,00      |                                   |

RELAZIONE PREVISIONALE E PROGRAMMATICA PERIODO 2014 - 2016

SEZIONE 3 - PROGRAMMI E PROGETTI

|                                                                           |                  |                  |                  |  |
|---------------------------------------------------------------------------|------------------|------------------|------------------|--|
| - ALTRE ENTRATE                                                           | 0,00             | 0,00             | 0,00             |  |
| <b>TOTALE (A)</b>                                                         | <b>35.589,00</b> | <b>31.111,00</b> | <b>31.111,00</b> |  |
| <b>PROVENTI DEI SERVIZI</b>                                               |                  |                  |                  |  |
| - Proventi dei servizi pubblici.                                          | 0,00             | 0,00             | 0,00             |  |
| - Proventi dei beni dell'Ente.                                            | 17.114,00        | 17.114,00        | 17.114,00        |  |
| - Interessi su anticipazioni e crediti.                                   | 14.856,00        | 10.500,00        | 6.500,00         |  |
| - Utili netti delle aziende speciali e partecipate, dividendi di società. | 9.300,00         | 9.300,00         | 9.300,00         |  |
| - Proventi diversi.                                                       | 56.800,00        | 56.800,00        | 56.800,00        |  |
| <b>TOTALE (B)</b>                                                         | <b>98.070,00</b> | <b>93.714,00</b> | <b>89.714,00</b> |  |

## COMUNE DI CASTIGLIONE D'ORCIA

RELAZIONE PREVISIONALE E PROGRAMMATICA PERIODO 2014 - 2016

SEZIONE 3 - PROGRAMMI E PROGETTI

|                                     |                                                                                       |
|-------------------------------------|---------------------------------------------------------------------------------------|
| PROGRAMMA N. 2 - FINANZA E BILANCIO | N. 0      EVENTUALI PROGETTI NEL PROGRAMMA<br><br>RESPONSABILE SIG. FRANCHETTI SIMONA |
|-------------------------------------|---------------------------------------------------------------------------------------|

|                                                 |              |              |              |  |
|-------------------------------------------------|--------------|--------------|--------------|--|
| <b>QUOTE DI RISORSE GENERALI</b>                |              |              |              |  |
| - Imposte.                                      | 943.700,00   | 943.700,00   | 943.700,00   |  |
| - Tasse.                                        | 793.921,00   | 793.921,00   | 793.921,00   |  |
| - Tributi speciali ed altre entrate tributarie. | 560.700,00   | 542.828,00   | 542.828,00   |  |
| <b>TOTALE (C)</b>                               | 2.298.321,00 | 2.280.449,00 | 2.280.449,00 |  |
| <b>TOTALE GENERALE (A+B+C)</b>                  | 2.431.980,00 | 2.405.274,00 | 2.401.274,00 |  |

(1) : Prestiti da istituti privati, ricorso al credito ordinario, prestiti obbligazionari e simili.

## COMUNE DI CASTIGLIONE D'ORCIA

### RELAZIONE PREVISIONALE E PROGRAMMATICA PERIODO 2014 - 2016

#### SEZIONE 3 - PROGRAMMI E PROGETTI

##### 3.6 - SPESE PREVISTE PER LA REALIZZAZIONE DEL PROGRAMMA

IMPIEGHI (importi espressi in Euro)

|           | Spesa corrente |                |               |                | Spesa            |                | Totale<br>(a+b+c) | V. % sul totale<br>spese finali tit. I e II |
|-----------|----------------|----------------|---------------|----------------|------------------|----------------|-------------------|---------------------------------------------|
|           | Consolidate    |                | Di sviluppo   |                | per investimento |                |                   |                                             |
|           | entità<br>(a)  | %<br>su totale | entità<br>(b) | %<br>su totale | entità<br>(c)    | %<br>su totale |                   |                                             |
| Anno 2014 | 280.505,00     | 100,00%        | 0,00          | 0,00%          | 0,00             | 0,00%          | 280.505,00        | 10,44%                                      |
| Anno 2015 | 271.079,00     | 100,00%        | 0,00          | 0,00%          | 0,00             | 0,00%          | 271.079,00        | 10,77%                                      |
| Anno 2016 | 267.519,00     | 100,00%        | 0,00          | 0,00%          | 0,00             | 0,00%          | 267.519,00        | 10,67%                                      |

# COMUNE DI CASTIGLIONE D'ORCIA

## RELAZIONE PREVISIONALE E PROGRAMMATICA PERIODO 2014 - 2016

### SEZIONE 3 - PROGRAMMI E PROGETTI

|                                            |                                                                           |
|--------------------------------------------|---------------------------------------------------------------------------|
| 3.4 - PROGRAMMA N. 3 - GESTIONE PATRIMONIO | N. 0 EVENTUALI PROGETTI NEL PROGRAMMA<br>RESPONSABILE SIG. PACINI TIZIANO |
|--------------------------------------------|---------------------------------------------------------------------------|

#### **3.4.1 - Descrizione del programma.**

Manutenzione straordinaria patrimonio e beni demaniali. Lavori pubblici.

#### **3.4.2 - Motivazione delle scelte.**

Interventi straordinari di manutenzione ambientale, patrimoniale e demaniale

#### **3.4.3 - Finalità da conseguire.**

Normale funzionamento dei servizi dell'Ente.

Miglioramento e tutela dell'assetto ambientale.

Attuare elenco annuale opere pubbliche attraverso un cronoprogramma serio e fattibile.

Alienazione di alcuni beni di proprietà comunale. Promuovere e concludere acquisizione gratuita di aree e porzioni di terreno al demanio stradale risalenti a convenzioni ultraventennali ed a progetti in corso.

Ricorrere allo strumento delle sponsorizzazioni in alternativa alle tradizionali procedure in appalto per l'acquisizione di beni e servizi. Collaborare con il servizio finanziario per tenere sotto costante monitoraggio le spese d'investimento nel rispetto dei vincoli imposti dal Patto di Stabilità Interno.

Interventi urgenti di messa in sicurezza al patrimonio comunale.

#### **3.4.3.1 - Investimento.**

#### **3.4.3.2 - Erogazione di servizi di consumo.**

#### **3.4.4 - Risorse umane da impiegare.**

Dipendenti di ruolo e a comando

#### **3.4.5 - Risorse strumentali da utilizzare.**

Personal computer, video terminali, stampanti, fotocopiatrice.

Automezzi vari e macchine operatrici.

#### **3.4.6 - Coerenza con il piano/i regionale/i di settore.**

# COMUNE DI CASTIGLIONE D'ORCIA

## RELAZIONE PREVISIONALE E PROGRAMMATICA PERIODO 2014 - 2016

### SEZIONE 3 - PROGRAMMI E PROGETTI

|                                      |                                                                           |
|--------------------------------------|---------------------------------------------------------------------------|
| PROGRAMMA N. 3 - GESTIONE PATRIMONIO | N. 0 EVENTUALI PROGETTI NEL PROGRAMMA<br>RESPONSABILE SIG. PACINI TIZIANO |
|--------------------------------------|---------------------------------------------------------------------------|

#### 3.5 - RISORSE CORRENTI ED IN CONTO CAPITALE PER LA REALIZZAZIONE DEL PROGRAMMA

##### ENTRATE

|                                                             | Anno 2014 | Anno 2015 | Anno 2016 | Legge di finanziamento e articolo |
|-------------------------------------------------------------|-----------|-----------|-----------|-----------------------------------|
| <b>ENTRATE SPECIFICHE</b>                                   |           |           |           |                                   |
| - STATO                                                     | 0,00      | 0,00      | 0,00      |                                   |
| - REGIONE                                                   | 0,00      | 0,00      | 0,00      |                                   |
| - PROVINCIA                                                 | 0,00      | 0,00      | 0,00      |                                   |
| - UNIONE EUROPEA                                            | 0,00      | 0,00      | 0,00      |                                   |
| - CASSA DD. PP. - CREDITO SPORTIVO - ISTITUTI DI PREVIDENZA | 0,00      | 0,00      | 0,00      |                                   |
| - ALTRI INDEBITAMENTI (1)                                   | 0,00      | 0,00      | 0,00      |                                   |

## COMUNE DI CASTIGLIONE D'ORCIA

### RELAZIONE PREVISIONALE E PROGRAMMATICA PERIODO 2014 - 2016

#### SEZIONE 3 - PROGRAMMI E PROGETTI

|                                                                           |                  |                  |                  |  |
|---------------------------------------------------------------------------|------------------|------------------|------------------|--|
| - ALTRE ENTRATE                                                           | 0,00             | 0,00             | 0,00             |  |
| <b>TOTALE (A)</b>                                                         | <b>0,00</b>      | <b>0,00</b>      | <b>0,00</b>      |  |
| <b>PROVENTI DEI SERVIZI</b>                                               |                  |                  |                  |  |
| - Proventi dei servizi pubblici.                                          | 0,00             | 0,00             | 0,00             |  |
| - Proventi dei beni dell'Ente.                                            | 41.400,00        | 37.400,00        | 35.400,00        |  |
| - Interessi su anticipazioni e crediti.                                   | 0,00             | 0,00             | 0,00             |  |
| - Utili netti delle aziende speciali e partecipate, dividendi di società. | 0,00             | 0,00             | 0,00             |  |
| - Proventi diversi.                                                       | 0,00             | 0,00             | 0,00             |  |
| <b>TOTALE (B)</b>                                                         | <b>41.400,00</b> | <b>37.400,00</b> | <b>35.400,00</b> |  |

## COMUNE DI CASTIGLIONE D'ORCIA

RELAZIONE PREVISIONALE E PROGRAMMATICA PERIODO 2014 - 2016

SEZIONE 3 - PROGRAMMI E PROGETTI

|                                      |                                                                                    |
|--------------------------------------|------------------------------------------------------------------------------------|
| PROGRAMMA N. 3 - GESTIONE PATRIMONIO | N. 0      EVENTUALI PROGETTI NEL PROGRAMMA<br><br>RESPONSABILE SIG. PACINI TIZIANO |
|--------------------------------------|------------------------------------------------------------------------------------|

|                                                 |           |           |           |  |
|-------------------------------------------------|-----------|-----------|-----------|--|
| <b>QUOTE DI RISORSE GENERALI</b>                |           |           |           |  |
| - Imposte.                                      | 0,00      | 0,00      | 0,00      |  |
| - Tasse.                                        | 0,00      | 0,00      | 0,00      |  |
| - Tributi speciali ed altre entrate tributarie. | 0,00      | 0,00      | 0,00      |  |
| <b>TOTALE (C)</b>                               | 0,00      | 0,00      | 0,00      |  |
| <b>TOTALE GENERALE (A+B+C)</b>                  | 41.400,00 | 37.400,00 | 35.400,00 |  |

(1) : Prestiti da istituti privati, ricorso al credito ordinario, prestiti obbligazionari e simili.



## COMUNE DI CASTIGLIONE D'ORCIA

### RELAZIONE PREVISIONALE E PROGRAMMATICA PERIODO 2014 - 2016

#### SEZIONE 3 - PROGRAMMI E PROGETTI

##### 3.6 - SPESE PREVISTE PER LA REALIZZAZIONE DEL PROGRAMMA

IMPIEGHI (importi espressi in Euro)

|           | Spesa corrente |                |               |                | Spesa            |                | Totale<br>(a+b+c) | V. % sul totale<br>spese finali tit. I e II |
|-----------|----------------|----------------|---------------|----------------|------------------|----------------|-------------------|---------------------------------------------|
|           | Consolidate    |                | Di sviluppo   |                | per investimento |                |                   |                                             |
|           | entità<br>(a)  | %<br>su totale | entità<br>(b) | %<br>su totale | entità<br>(c)    | %<br>su totale |                   |                                             |
| Anno 2014 | 704.918,00     | 76,63%         | 0,00          | 0,00%          | 215.000,00       | 23,37%         | 919.918,00        | 34,23%                                      |
| Anno 2015 | 698.478,00     | 89,15%         | 0,00          | 0,00%          | 85.000,00        | 10,85%         | 783.478,00        | 31,14%                                      |
| Anno 2016 | 692.278,00     | 89,06%         | 0,00          | 0,00%          | 85.000,00        | 10,94%         | 777.278,00        | 31,01%                                      |

## COMUNE DI CASTIGLIONE D'ORCIA

### RELAZIONE PREVISIONALE E PROGRAMMATICA PERIODO 2014 - 2016

#### SEZIONE 3 - PROGRAMMI E PROGETTI

|                                            |                                                                            |
|--------------------------------------------|----------------------------------------------------------------------------|
| 3.4 - PROGRAMMA N. 4 - SERVIZI DEMOGRAFICI | N. 0 EVENTUALI PROGETTI NEL PROGRAMMA<br>RESPONSABILE SIG. CATANI CRISTINA |
|--------------------------------------------|----------------------------------------------------------------------------|

#### **3.4.1 - Descrizione del programma.**

Servizi demografici, leva, stato civile. elettorale e giudici popolari.

#### **3.4.2 - Motivazione delle scelte.**

Esigenza di semplificare l'attività amministrativa afferente ai servizi del presente programma e di facilitare l'autocertificazione

#### **3.4.3 - Finalità da conseguire.**

Normale gestione dei servizi dell'Ente. Miglioramento del rapporto con i cittadini.

Implementazione del progetto Carta d'Identità Elettronica e sportello servizi demografici settimanale nelle frazioni per un più capillare servizio al cittadino.

Razionalizzazione delle prestazioni rese in relazione alle finalità da conseguire ed al tipo di servizio avente natura istituzionale.

Promozione della semplificazione delle procedure e dell'autocertificazione.

Nel periodo di riferimento il servizio si propone di:

- a) Garantire una qualificata erogazione dei servizi;
- b) Adottare strumenti che nell'organizzazione del lavoro e nella gestione delle procedure consentano di semplificare i rapporti con gli utenti.

Un contributo a questo riguardo è rappresentato anche dalle innovazioni tecnologiche che continuano ad interessare varie procedure dei nostri servizi.

##### **3.4.3.1- Investimento.**

##### **3.4.3.2- Erogazione di servizi di consumo.**

#### **3.4.4 - Risorse umane da impiegare.**

Personale di ruolo

#### **3.4.5 - Risorse strumentali da utilizzare.**

Personal computer, stampanti e video terminale

#### **3.4.6 - Coerenza con il piano/i regionale/i di settore.**

# COMUNE DI CASTIGLIONE D'ORCIA

## RELAZIONE PREVISIONALE E PROGRAMMATICA PERIODO 2014 - 2016

### SEZIONE 3 - PROGRAMMI E PROGETTI

|                                      |                                                                            |
|--------------------------------------|----------------------------------------------------------------------------|
| PROGRAMMA N. 4 - SERVIZI DEMOGRAFICI | N. 0 EVENTUALI PROGETTI NEL PROGRAMMA<br>RESPONSABILE SIG. CATANI CRISTINA |
|--------------------------------------|----------------------------------------------------------------------------|

#### 3.5 - RISORSE CORRENTI ED IN CONTO CAPITALE PER LA REALIZZAZIONE DEL PROGRAMMA

##### ENTRATE

|                                                             | Anno 2014 | Anno 2015 | Anno 2016 | Legge di finanziamento e articolo |
|-------------------------------------------------------------|-----------|-----------|-----------|-----------------------------------|
| <b>ENTRATE SPECIFICHE</b>                                   |           |           |           |                                   |
| - STATO                                                     | 0,00      | 0,00      | 0,00      |                                   |
| - REGIONE                                                   | 4.100,00  | 4.100,00  | 4.100,00  |                                   |
| - PROVINCIA                                                 | 0,00      | 0,00      | 0,00      |                                   |
| - UNIONE EUROPEA                                            | 0,00      | 0,00      | 0,00      |                                   |
| - CASSA DD. PP. - CREDITO SPORTIVO - ISTITUTI DI PREVIDENZA | 0,00      | 0,00      | 0,00      |                                   |
| - ALTRI INDEBITAMENTI (1)                                   | 0,00      | 0,00      | 0,00      |                                   |

## COMUNE DI CASTIGLIONE D'ORCIA

### RELAZIONE PREVISIONALE E PROGRAMMATICA PERIODO 2014 - 2016

#### SEZIONE 3 - PROGRAMMI E PROGETTI

|                                                                           |                 |                 |                 |  |
|---------------------------------------------------------------------------|-----------------|-----------------|-----------------|--|
| - ALTRE ENTRATE                                                           | 0,00            | 0,00            | 0,00            |  |
| <b>TOTALE (A)</b>                                                         | <b>4.100,00</b> | <b>4.100,00</b> | <b>4.100,00</b> |  |
| <b>PROVENTI DEI SERVIZI</b>                                               |                 |                 |                 |  |
| - Proventi dei servizi pubblici.                                          | 1.900,00        | 1.900,00        | 1.900,00        |  |
| - Proventi dei beni dell'Ente.                                            | 0,00            | 0,00            | 0,00            |  |
| - Interessi su anticipazioni e crediti.                                   | 0,00            | 0,00            | 0,00            |  |
| - Utili netti delle aziende speciali e partecipate, dividendi di società. | 0,00            | 0,00            | 0,00            |  |
| - Proventi diversi.                                                       | 0,00            | 0,00            | 0,00            |  |
| <b>TOTALE (B)</b>                                                         | <b>1.900,00</b> | <b>1.900,00</b> | <b>1.900,00</b> |  |

## COMUNE DI CASTIGLIONE D'ORCIA

RELAZIONE PREVISIONALE E PROGRAMMATICA PERIODO 2014 - 2016

SEZIONE 3 - PROGRAMMI E PROGETTI

|                                      |                                                                                                     |
|--------------------------------------|-----------------------------------------------------------------------------------------------------|
| PROGRAMMA N. 4 - SERVIZI DEMOGRAFICI | N. 0                      EVENTUALI PROGETTI NEL PROGRAMMA<br><br>RESPONSABILE SIG. CATANI CRISTINA |
|--------------------------------------|-----------------------------------------------------------------------------------------------------|

|                                                 |          |          |          |  |
|-------------------------------------------------|----------|----------|----------|--|
| <b>QUOTE DI RISORSE GENERALI</b>                |          |          |          |  |
| - Imposte.                                      | 0,00     | 0,00     | 0,00     |  |
| - Tasse.                                        | 0,00     | 0,00     | 0,00     |  |
| - Tributi speciali ed altre entrate tributarie. | 0,00     | 0,00     | 0,00     |  |
| <b>TOTALE (C)</b>                               | 0,00     | 0,00     | 0,00     |  |
| <b>TOTALE GENERALE (A+B+C)</b>                  | 6.000,00 | 6.000,00 | 6.000,00 |  |

(1) : Prestiti da istituti privati, ricorso al credito ordinario, prestiti obbligazionari e simili.

# COMUNE DI CASTIGLIONE D'ORCIA

## RELAZIONE PREVISIONALE E PROGRAMMATICA PERIODO 2014 - 2016

### SEZIONE 3 - PROGRAMMI E PROGETTI

#### 3.6 - SPESE PREVISTE PER LA REALIZZAZIONE DEL PROGRAMMA

IMPIEGHI (importi espressi in Euro)

|           | Spesa corrente |                |               |                | Spesa            |                | Totale<br>(a+b+c) | V. % sul totale<br>spese finali tit. I e II |
|-----------|----------------|----------------|---------------|----------------|------------------|----------------|-------------------|---------------------------------------------|
|           | Consolidate    |                | Di sviluppo   |                | per investimento |                |                   |                                             |
|           | entità<br>(a)  | %<br>su totale | entità<br>(b) | %<br>su totale | entità<br>(c)    | %<br>su totale |                   |                                             |
| Anno 2014 | 48.850,00      | 100,00%        | 0,00          | 0,00%          | 0,00             | 0,00%          | 48.850,00         | 1,82%                                       |
| Anno 2015 | 38.850,00      | 100,00%        | 0,00          | 0,00%          | 0,00             | 0,00%          | 38.850,00         | 1,54%                                       |
| Anno 2016 | 38.850,00      | 100,00%        | 0,00          | 0,00%          | 0,00             | 0,00%          | 38.850,00         | 1,55%                                       |

## COMUNE DI CASTIGLIONE D'ORCIA

### RELAZIONE PREVISIONALE E PROGRAMMATICA PERIODO 2014 - 2016

#### SEZIONE 3 - PROGRAMMI E PROGETTI

|                                       |                                                                               |
|---------------------------------------|-------------------------------------------------------------------------------|
| 3.4 - PROGRAMMA N. 5 - POLIZIA LOCALE | N. 0 EVENTUALI PROGETTI NEL PROGRAMMA<br>RESPONSABILE SIG. PICCINETTI ALBERTO |
|---------------------------------------|-------------------------------------------------------------------------------|

#### 3.4.1 - Descrizione del programma.

Polizia locale. Gestione associata corpo Polizia Municipale

Con l'approvazione dello statuto dell'Unione dei Comuni Amiata Val d'Orcia, adottato con delibere di CC n. 31 del 29.09.2012 del Comune di Abbadia San Salvatore, n. 60 del 11.10.2012 del Comune di Castiglione d'Orcia, n. 42 del 29.09.2012 del Comune di Piancastagnaio, n. 57 del 14.10.2012 del Comune di Radicofani, n. 61 del 12.10.2012 del Comune di San Quirico d'Orcia e deliberazione n. 24 del 28/12/2012 del Consiglio dell'Unione, l'Unione dei Comuni ai sensi dell'art. 7 esercita le funzioni fondamentali, tra le quali la Polizia locale, obbligatoriamente con lo strumento della convenzione per eventuali Comuni non aderenti all'Unione;

Attività di vigilanza sull'intero territorio mediante l'istituzione del corpo associato di polizia municipale tra i comuni di Abbadia S.S., Castiglione D'Orcia, Pienza, Radicofani, Piancastagnaio e San Quirico D'Orcia. Sarà espletata vigilanza in materia di circolazione stradale con particolare riferimento alla sosta veicolare all'interno del centro abitato. Saranno effettuati controlli sulla circolazione programmati a livello di zona omogenea ed utilizzando il personale dei distaccamenti della zona. Per quanto concerne la vigilanza edilizia e commerciale saranno effettuati controlli sul rispetto delle normative vigenti sia a livello di distaccamento che a livello di zona omogenea. In particolare per quanto riguarda il controllo edilizio sarà garantita una stretta sinergia con l'ufficio tecnico comunale ed il controllo commerciale con gli uffici interessati SUAP e Ufficio attività produttive.

Saranno garantiti tutti i servizi di vigilanza a livello di distaccamento che interagiscono con la territorialità e i servizi comunali tra i quali il controllo delle manifestazioni, il front office nel distaccamento, i servizi amministrativi interni, la vigilanza di fronte ai plessi scolastici, i servizi di viabilità, A.S.O. e T.S.O., attività informativa, controllo sulle materie di competenza a livello urbano che extraurbano.

Saranno garantiti i servizi a livello centrale di comando inerenti la gestione del Codice della Strada, servizi amministrativi, gestione numero unico, pianificazione e gestione risorse umane, finanziarie e strumentali assegnate. Saranno garantiti servizio serali notturni, reperibilità e servizi festivi ragionati e attuati a livello di zona

#### 3.4.2. – Motivazione delle scelte:

Le scelte sono state effettuate cercando di migliorare l'efficienza, la qualità del servizio e migliorare la capacità di risposta a quelle che sono le problematiche dei cittadini.

## **COMUNE DI CASTIGLIONE D'ORCIA**

### RELAZIONE PREVISIONALE E PROGRAMMATICA PERIODO 2014 - 2016

#### SEZIONE 3 - PROGRAMMI E PROGETTI

##### **3.4.3 - Finalità da conseguire:**

Rispetto delle leggi e dei regolamenti comunali nelle materie oggetto dell'attività di vigilanza della Polizia Municipale. Potenziamento del controllo e dell'attività di prevenzione. Miglioramento dell'integrazione del servizio a livello di Corpo Associato ed in modo particolare a livello di zone operative omogenee. Maggiore specializzazione degli operatori su singole materie specialistiche come edilizia e commercio

##### **3.4.4. - Risorse umane da utilizzare:**

n° 1 Istruttore di Vigilanza Cat. Giuridica C1, ed in generale personale del Corpo P.M. Amiata Val d'Orcia

##### **3.4.5 - Risorse strumentali da utilizzare.**

N° 1 AUTOVETTURA – N° 1 P.C. – N° 1 stampanti – n° 1 calcolatrice – n° 1 fotocamera digitale, attrezzatura minuta di ufficio e piu' in generale mezzi e strumentazioni del Corpo P.M. Amiata Val d'Orcia.

##### **3.4.6 - Coerenza con il piano/i regionale/i di settore.**



# COMUNE DI CASTIGLIONE D'ORCIA

## RELAZIONE PREVISIONALE E PROGRAMMATICA PERIODO 2014 - 2016

### SEZIONE 3 - PROGRAMMI E PROGETTI

|                                 |                                                                               |
|---------------------------------|-------------------------------------------------------------------------------|
| PROGRAMMA N. 5 - POLIZIA LOCALE | N. 0 EVENTUALI PROGETTI NEL PROGRAMMA<br>RESPONSABILE SIG. PICCINETTI ALBERTO |
|---------------------------------|-------------------------------------------------------------------------------|

#### 3.5 - RISORSE CORRENTI ED IN CONTO CAPITALE PER LA REALIZZAZIONE DEL PROGRAMMA

##### ENTRATE

|                                                             | Anno 2014 | Anno 2015 | Anno 2016 | Legge di finanziamento e articolo |
|-------------------------------------------------------------|-----------|-----------|-----------|-----------------------------------|
| <b>ENTRATE SPECIFICHE</b>                                   |           |           |           |                                   |
| - STATO                                                     | 0,00      | 0,00      | 0,00      |                                   |
| - REGIONE                                                   | 0,00      | 0,00      | 0,00      |                                   |
| - PROVINCIA                                                 | 0,00      | 0,00      | 0,00      |                                   |
| - UNIONE EUROPEA                                            | 0,00      | 0,00      | 0,00      |                                   |
| - CASSA DD. PP. - CREDITO SPORTIVO - ISTITUTI DI PREVIDENZA | 0,00      | 0,00      | 0,00      |                                   |
| - ALTRI INDEBITAMENTI (1)                                   | 0,00      | 0,00      | 0,00      |                                   |

## COMUNE DI CASTIGLIONE D'ORCIA

### RELAZIONE PREVISIONALE E PROGRAMMATICA PERIODO 2014 - 2016

#### SEZIONE 3 - PROGRAMMI E PROGETTI

|                                                                           |                  |                  |                  |  |
|---------------------------------------------------------------------------|------------------|------------------|------------------|--|
| - ALTRE ENTRATE                                                           | 0,00             | 0,00             | 0,00             |  |
| <b>TOTALE (A)</b>                                                         | <b>0,00</b>      | <b>0,00</b>      | <b>0,00</b>      |  |
| <b>PROVENTI DEI SERVIZI</b>                                               |                  |                  |                  |  |
| - Proventi dei servizi pubblici.                                          | 21.350,00        | 21.350,00        | 21.350,00        |  |
| - Proventi dei beni dell'Ente.                                            | 0,00             | 0,00             | 0,00             |  |
| - Interessi su anticipazioni e crediti.                                   | 0,00             | 0,00             | 0,00             |  |
| - Utili netti delle aziende speciali e partecipate, dividendi di società. | 0,00             | 0,00             | 0,00             |  |
| - Proventi diversi.                                                       | 0,00             | 0,00             | 0,00             |  |
| <b>TOTALE (B)</b>                                                         | <b>21.350,00</b> | <b>21.350,00</b> | <b>21.350,00</b> |  |

## COMUNE DI CASTIGLIONE D'ORCIA

RELAZIONE PREVISIONALE E PROGRAMMATICA PERIODO 2014 - 2016

SEZIONE 3 - PROGRAMMI E PROGETTI

|                                 |      |                                                                              |
|---------------------------------|------|------------------------------------------------------------------------------|
| PROGRAMMA N. 5 - POLIZIA LOCALE | N. 0 | EVENTUALI PROGETTI NEL PROGRAMMA<br><br>RESPONSABILE SIG. PICCINETTI ALBERTO |
|---------------------------------|------|------------------------------------------------------------------------------|

|                                                 |           |           |           |  |
|-------------------------------------------------|-----------|-----------|-----------|--|
| <b>QUOTE DI RISORSE GENERALI</b>                |           |           |           |  |
| - Imposte.                                      | 0,00      | 0,00      | 0,00      |  |
| - Tasse.                                        | 0,00      | 0,00      | 0,00      |  |
| - Tributi speciali ed altre entrate tributarie. | 0,00      | 0,00      | 0,00      |  |
| <b>TOTALE (C)</b>                               | 0,00      | 0,00      | 0,00      |  |
| <b>TOTALE GENERALE (A+B+C)</b>                  | 21.350,00 | 21.350,00 | 21.350,00 |  |

(1) : Prestiti da istituti privati, ricorso al credito ordinario, prestiti obbligazionari e simili.

## COMUNE DI CASTIGLIONE D'ORCIA

### RELAZIONE PREVISIONALE E PROGRAMMATICA PERIODO 2014 - 2016

#### SEZIONE 3 - PROGRAMMI E PROGETTI

##### 3.6 - SPESE PREVISTE PER LA REALIZZAZIONE DEL PROGRAMMA

IMPIEGHI (importi espressi in Euro)

|           | Spesa corrente |                |               |                | Spesa            |                | Totale<br>(a+b+c) | V. % sul totale<br>spese finali tit. I e II |
|-----------|----------------|----------------|---------------|----------------|------------------|----------------|-------------------|---------------------------------------------|
|           | Consolidate    |                | Di sviluppo   |                | per investimento |                |                   |                                             |
|           | entità<br>(a)  | %<br>su totale | entità<br>(b) | %<br>su totale | entità<br>(c)    | %<br>su totale |                   |                                             |
| Anno 2014 | 134.597,00     | 89,97%         | 0,00          | 0,00%          | 15.000,00        | 10,03%         | 149.597,00        | 5,57%                                       |
| Anno 2015 | 134.597,00     | 100,00%        | 0,00          | 0,00%          | 0,00             | 0,00%          | 134.597,00        | 5,35%                                       |
| Anno 2016 | 134.597,00     | 100,00%        | 0,00          | 0,00%          | 0,00             | 0,00%          | 134.597,00        | 5,37%                                       |

## COMUNE DI CASTIGLIONE D'ORCIA

### RELAZIONE PREVISIONALE E PROGRAMMATICA PERIODO 2014 - 2016

#### SEZIONE 3 - PROGRAMMI E PROGETTI

|                                                       |                                                                            |
|-------------------------------------------------------|----------------------------------------------------------------------------|
| 3.4 - PROGRAMMA N. 6 - CULTURA,SPORT,TURISMO,ATT.PROD | N. 1 EVENTUALI PROGETTI NEL PROGRAMMA<br>RESPONSABILE SIG. CATANI CRISTINA |
|-------------------------------------------------------|----------------------------------------------------------------------------|

#### **3.4.1 - Descrizione del programma.**

##### ***Servizi culturali, bibliotecari, turismo e spettacolo***

#### **3.4.2 - Motivazione delle scelte.**

Valorizzazione del patrimonio artistico, dei beni e delle tradizioni culturali del territorio, promozione di un turismo integrato ricco di risorse culturali, architettoniche, paesaggistiche e rispettoso dell'ambiente naturale e umano.

#### **3.4.3 - Finalità da conseguire.**

Tutela e valorizzazione del patrimonio culturale, inteso come beni materiali e immateriali; tale finalità potrà essere conseguita attraverso l'organizzazione di manifestazioni culturali, turistiche e sportive sia con la creazione di azioni sinergiche tra settori diversi. Oltre agli interventi relativi alla valorizzazione del patrimonio culturale tradizionale (musei) è importante la conservazione dell'ambiente nel suo complesso, soprattutto quello naturalistico che rappresenta una grande risorsa in termini turistici e anche economici; grande attenzione dovrà essere posta nel miglioramento della viabilità, dell'arredo urbano, nella pulizia e nella manutenzione dei centri abitati e nella segnaletica al fine di rendere al turista una immagine positiva della nostra accoglienza oltre che alla valorizzazione dei prodotti agricoli e agroalimentari.

##### **3.4.3.1 - Investimento.**

## **COMUNE DI CASTIGLIONE D'ORCIA**

RELAZIONE PREVISIONALE E PROGRAMMATICA PERIODO 2014 - 2016

SEZIONE 3 - PROGRAMMI E PROGETTI

### **3.4.3.2- Erogazione di servizi di consumo.**

### **3.4.4 - Risorse umane da impiegare.**

Personale di ruolo.

Come in passato verranno sfruttate eventuali possibilità di impiego di stagisti o tirocinanti esclusivamente dedicati alla promozione del patrimonio culturale, all'interno di progetti di collaborazione con altri enti e istituzioni (progetto regionale Giovani Si, Volontari Servizio Civile)

### **3.4.5 - Risorse strumentali da utilizzare.**

Personal computer, stampanti ecc.

### **3.4.6 - Coerenza con il piano/i regionale/i di settore.**

I programmi relativi a questi settori si collegano strettamente e non possono prescindere dalla programmazione regionale di settore; tutte le attività, sia riguardanti lo spettacolo che le attività culturali in genere, sono riferibili al quadro normativo regionale. Per quanto riguarda invece le attività collegate al turismo e le sue integrazioni riguardanti le attività commerciali si fa riferimento al quadro normativo dei due settori, in particolare la L. R. 7 Febbraio 2005, n. 28 "*Codice del commercio*."

# COMUNE DI CASTIGLIONE D'ORCIA

## RELAZIONE PREVISIONALE E PROGRAMMATICA PERIODO 2014 - 2016

### SEZIONE 3 - PROGRAMMI E PROGETTI

|                                                 |                                                                            |
|-------------------------------------------------|----------------------------------------------------------------------------|
| PROGRAMMA N. 6 - CULTURA,SPORT,TURISMO,ATT.PROD | N. 1 EVENTUALI PROGETTI NEL PROGRAMMA<br>RESPONSABILE SIG. CATANI CRISTINA |
|-------------------------------------------------|----------------------------------------------------------------------------|

#### 3.5 - RISORSE CORRENTI ED IN CONTO CAPITALE PER LA REALIZZAZIONE DEL PROGRAMMA

##### ENTRATE

|                                                             | Anno 2014 | Anno 2015 | Anno 2016 | Legge di finanziamento e articolo |
|-------------------------------------------------------------|-----------|-----------|-----------|-----------------------------------|
| <b>ENTRATE SPECIFICHE</b>                                   |           |           |           |                                   |
| - STATO                                                     | 0,00      | 0,00      | 0,00      |                                   |
| - REGIONE                                                   | 1.800,00  | 1.800,00  | 1.800,00  |                                   |
| - PROVINCIA                                                 | 0,00      | 0,00      | 0,00      |                                   |
| - UNIONE EUROPEA                                            | 0,00      | 0,00      | 0,00      |                                   |
| - CASSA DD. PP. - CREDITO SPORTIVO - ISTITUTI DI PREVIDENZA | 0,00      | 0,00      | 0,00      |                                   |
| - ALTRI INDEBITAMENTI (1)                                   | 0,00      | 0,00      | 0,00      |                                   |

## COMUNE DI CASTIGLIONE D'ORCIA

### RELAZIONE PREVISIONALE E PROGRAMMATICA PERIODO 2014 - 2016

#### SEZIONE 3 - PROGRAMMI E PROGETTI

|                                                                           |                  |                  |                  |  |
|---------------------------------------------------------------------------|------------------|------------------|------------------|--|
| - ALTRE ENTRATE                                                           | 0,00             | 0,00             | 0,00             |  |
| <b>TOTALE (A)</b>                                                         | <b>1.800,00</b>  | <b>1.800,00</b>  | <b>1.800,00</b>  |  |
| <b>PROVENTI DEI SERVIZI</b>                                               |                  |                  |                  |  |
| - Proventi dei servizi pubblici.                                          | 0,00             | 0,00             | 0,00             |  |
| - Proventi dei beni dell'Ente.                                            | 14.700,00        | 14.700,00        | 14.700,00        |  |
| - Interessi su anticipazioni e crediti.                                   | 0,00             | 0,00             | 0,00             |  |
| - Utili netti delle aziende speciali e partecipate, dividendi di società. | 0,00             | 0,00             | 0,00             |  |
| - Proventi diversi.                                                       | 0,00             | 0,00             | 0,00             |  |
| <b>TOTALE (B)</b>                                                         | <b>14.700,00</b> | <b>14.700,00</b> | <b>14.700,00</b> |  |



## COMUNE DI CASTIGLIONE D'ORCIA

### RELAZIONE PREVISIONALE E PROGRAMMATICA PERIODO 2014 - 2016

#### SEZIONE 3 - PROGRAMMI E PROGETTI

|                                                 |                                                                                   |
|-------------------------------------------------|-----------------------------------------------------------------------------------|
| PROGRAMMA N. 6 - CULTURA,SPORT,TURISMO,ATT.PROD | N. 1<br>EVENTUALI PROGETTI NEL PROGRAMMA<br><br>RESPONSABILE SIG. CATANI CRISTINA |
|-------------------------------------------------|-----------------------------------------------------------------------------------|

|                                                 |           |           |           |  |
|-------------------------------------------------|-----------|-----------|-----------|--|
| <b>QUOTE DI RISORSE GENERALI</b>                |           |           |           |  |
| - Imposte.                                      | 0,00      | 0,00      | 0,00      |  |
| - Tasse.                                        | 0,00      | 0,00      | 0,00      |  |
| - Tributi speciali ed altre entrate tributarie. | 0,00      | 0,00      | 0,00      |  |
| <b>TOTALE (C)</b>                               | 0,00      | 0,00      | 0,00      |  |
| <b>TOTALE GENERALE (A+B+C)</b>                  | 16.500,00 | 16.500,00 | 16.500,00 |  |

(1) : Prestiti da istituti privati, ricorso al credito ordinario, prestiti obbligazionari e simili.

## COMUNE DI CASTIGLIONE D'ORCIA

### RELAZIONE PREVISIONALE E PROGRAMMATICA PERIODO 2014 - 2016

#### SEZIONE 3 - PROGRAMMI E PROGETTI

##### 3.6 - SPESE PREVISTE PER LA REALIZZAZIONE DEL PROGRAMMA

IMPIEGHI (importi espressi in Euro)

|           | Spesa corrente |                |               |                | Spesa            |                | Totale<br>(a+b+c) | V. % sul totale<br>spese finali tit. I e II |
|-----------|----------------|----------------|---------------|----------------|------------------|----------------|-------------------|---------------------------------------------|
|           | Consolidate    |                | Di sviluppo   |                | per investimento |                |                   |                                             |
|           | entità<br>(a)  | %<br>su totale | entità<br>(b) | %<br>su totale | entità<br>(c)    | %<br>su totale |                   |                                             |
| Anno 2014 | 85.063,00      | 100,00%        | 0,00          | 0,00%          | 0,00             | 0,00%          | 85.063,00         | 3,17%                                       |
| Anno 2015 | 85.063,00      | 100,00%        | 0,00          | 0,00%          | 0,00             | 0,00%          | 85.063,00         | 3,38%                                       |
| Anno 2016 | 85.063,00      | 100,00%        | 0,00          | 0,00%          | 0,00             | 0,00%          | 85.063,00         | 3,39%                                       |

# COMUNE DI CASTIGLIONE D'ORCIA

## RELAZIONE PREVISIONALE E PROGRAMMATICA PERIODO 2014 - 2016

### SEZIONE 3 - PROGRAMMI E PROGETTI

|                                           |                                                                              |
|-------------------------------------------|------------------------------------------------------------------------------|
| 3.4 - PROGRAMMA N. 7 - SERVIZIO ECONOMATO | N. 0 EVENTUALI PROGETTI NEL PROGRAMMA<br>RESPONSABILE SIG. FRANCHETTI SIMONA |
|-------------------------------------------|------------------------------------------------------------------------------|

#### 3.4.1 - Descrizione del programma.

Servizio Economato

#### 3.4.2 - Motivazione delle scelte.

La scelta è stata quella di ricercare nel contempo: - di incrementare la qualità dei servizi offerti; - di contenere la spesa.

Si deve comunque operare al fine di assicurare l'economicità, l'efficienza e l'efficacia dell'azione amministrativa.

Dare un supporto trasversale a tutti gli uffici comunali che procedono agli acquisti di beni e servizi o affidano lavori al fine di semplificare gli adempimenti sulla tracciabilità.

#### 3.4.3 - Finalità da conseguire.

Gestione del servizio in base alle leggi ed ai regolamenti. Snellimento procedure per acquisto spese minute di ufficio

##### 3.4.3.1 - Investimento.

##### 3.4.3.2 - Erogazione di servizi di consumo.

#### 3.4.4 - Risorse umane da impiegare.

Dipendenti di ruolo

#### 3.4.5 - Risorse strumentali da utilizzare.

Personal computer, stampante

#### 3.4.6 - Coerenza con il piano/i regionale/i di settore.

# COMUNE DI CASTIGLIONE D'ORCIA

## RELAZIONE PREVISIONALE E PROGRAMMATICA PERIODO 2014 - 2016

### SEZIONE 3 - PROGRAMMI E PROGETTI

|                                     |                                                                              |
|-------------------------------------|------------------------------------------------------------------------------|
| PROGRAMMA N. 7 - SERVIZIO ECONOMATO | N. 0 EVENTUALI PROGETTI NEL PROGRAMMA<br>RESPONSABILE SIG. FRANCHETTI SIMONA |
|-------------------------------------|------------------------------------------------------------------------------|

#### 3.5 - RISORSE CORRENTI ED IN CONTO CAPITALE PER LA REALIZZAZIONE DEL PROGRAMMA

##### ENTRATE

|                                                             | Anno 2014 | Anno 2015 | Anno 2016 | Legge di finanziamento e articolo |
|-------------------------------------------------------------|-----------|-----------|-----------|-----------------------------------|
| <b>ENTRATE SPECIFICHE</b>                                   |           |           |           |                                   |
| - STATO                                                     | 0,00      | 0,00      | 0,00      |                                   |
| - REGIONE                                                   | 0,00      | 0,00      | 0,00      |                                   |
| - PROVINCIA                                                 | 0,00      | 0,00      | 0,00      |                                   |
| - UNIONE EUROPEA                                            | 0,00      | 0,00      | 0,00      |                                   |
| - CASSA DD. PP. - CREDITO SPORTIVO - ISTITUTI DI PREVIDENZA | 0,00      | 0,00      | 0,00      |                                   |
| - ALTRI INDEBITAMENTI (1)                                   | 0,00      | 0,00      | 0,00      |                                   |

## COMUNE DI CASTIGLIONE D'ORCIA

### RELAZIONE PREVISIONALE E PROGRAMMATICA PERIODO 2014 - 2016

#### SEZIONE 3 - PROGRAMMI E PROGETTI

|                                                                           |                 |                 |                 |  |
|---------------------------------------------------------------------------|-----------------|-----------------|-----------------|--|
| - ALTRE ENTRATE                                                           | 0,00            | 0,00            | 0,00            |  |
| <b>TOTALE (A)</b>                                                         | <b>0,00</b>     | <b>0,00</b>     | <b>0,00</b>     |  |
| <b>PROVENTI DEI SERVIZI</b>                                               |                 |                 |                 |  |
| - Proventi dei servizi pubblici.                                          | 0,00            | 0,00            | 0,00            |  |
| - Proventi dei beni dell'Ente.                                            | 0,00            | 0,00            | 0,00            |  |
| - Interessi su anticipazioni e crediti.                                   | 0,00            | 0,00            | 0,00            |  |
| - Utili netti delle aziende speciali e partecipate, dividendi di società. | 0,00            | 0,00            | 0,00            |  |
| - Proventi diversi.                                                       | 1.000,00        | 1.000,00        | 1.000,00        |  |
| <b>TOTALE (B)</b>                                                         | <b>1.000,00</b> | <b>1.000,00</b> | <b>1.000,00</b> |  |

## COMUNE DI CASTIGLIONE D'ORCIA

RELAZIONE PREVISIONALE E PROGRAMMATICA PERIODO 2014 - 2016

SEZIONE 3 - PROGRAMMI E PROGETTI

|                                     |                                                                                                       |
|-------------------------------------|-------------------------------------------------------------------------------------------------------|
| PROGRAMMA N. 7 - SERVIZIO ECONOMATO | N. 0                      EVENTUALI PROGETTI NEL PROGRAMMA<br><br>RESPONSABILE SIG. FRANCHETTI SIMONA |
|-------------------------------------|-------------------------------------------------------------------------------------------------------|

|                                                 |          |          |          |  |
|-------------------------------------------------|----------|----------|----------|--|
| <b>QUOTE DI RISORSE GENERALI</b>                |          |          |          |  |
| - Imposte.                                      | 0,00     | 0,00     | 0,00     |  |
| - Tasse.                                        | 0,00     | 0,00     | 0,00     |  |
| - Tributi speciali ed altre entrate tributarie. | 0,00     | 0,00     | 0,00     |  |
| <b>TOTALE (C)</b>                               | 0,00     | 0,00     | 0,00     |  |
| <b>TOTALE GENERALE (A+B+C)</b>                  | 1.000,00 | 1.000,00 | 1.000,00 |  |

(1) : Prestiti da istituti privati, ricorso al credito ordinario, prestiti obbligazionari e simili.

## COMUNE DI CASTIGLIONE D'ORCIA

### RELAZIONE PREVISIONALE E PROGRAMMATICA PERIODO 2014 - 2016

#### SEZIONE 3 - PROGRAMMI E PROGETTI

##### 3.6 - SPESE PREVISTE PER LA REALIZZAZIONE DEL PROGRAMMA

IMPIEGHI (importi espressi in Euro)

|           | Spesa corrente |                |               |                | Spesa            |                | Totale<br>(a+b+c) | V. % sul totale<br>spese finali tit. I e II |
|-----------|----------------|----------------|---------------|----------------|------------------|----------------|-------------------|---------------------------------------------|
|           | Consolidate    |                | Di sviluppo   |                | per investimento |                |                   |                                             |
|           | entità<br>(a)  | %<br>su totale | entità<br>(b) | %<br>su totale | entità<br>(c)    | %<br>su totale |                   |                                             |
| Anno 2014 | 3.200,00       | 100,00%        | 0,00          | 0,00%          | 0,00             | 0,00%          | 3.200,00          | 0,12%                                       |
| Anno 2015 | 3.200,00       | 100,00%        | 0,00          | 0,00%          | 0,00             | 0,00%          | 3.200,00          | 0,13%                                       |
| Anno 2016 | 3.200,00       | 100,00%        | 0,00          | 0,00%          | 0,00             | 0,00%          | 3.200,00          | 0,13%                                       |

# COMUNE DI CASTIGLIONE D'ORCIA

## RELAZIONE PREVISIONALE E PROGRAMMATICA PERIODO 2014 - 2016

### SEZIONE 3 - PROGRAMMI E PROGETTI

|                                            |                                                                          |
|--------------------------------------------|--------------------------------------------------------------------------|
| 3.4 - PROGRAMMA N. 8 - GESTIONE TERRITORIO | N. 0 EVENTUALI PROGETTI NEL PROGRAMMA<br>RESPONSABILE SIG. PECCI STEFANO |
|--------------------------------------------|--------------------------------------------------------------------------|

#### **3.4.1 - Descrizione del programma.**

Urbanistica.

#### **3.4.2 - Motivazione delle scelte.**

Necessità di adeguare l'iter nelle pratiche edilizie alle misure di salvaguardia introdotte dalla Regione Toscana con il nuovo PIT.

Monitoraggio degli effetti del Regolamento Urbanistico approvato.

#### **3.4.3 - Finalità da conseguire.**

Normale attività di funzionamento del servizio per la gestione delle pratiche di edilizia privata in un ottica di miglioramento dei rapporti con il cittadino, nel rispetto dei tempi e delle misure di salvaguardia vigenti ed in divenire (ci si riferisce all'imminente adozione del nuovo PIT regionale).

Approvazione del RU riguardo l'UTOE 5 Gallina, a seguito della conclusione dell'indagine richiesta da Regione Toscana ex Genio Civile, per la quale è in corso l'iter di affidamento di apposito incarico.

Adozione del Piano Particolareggiato (piano attuativo ex art. 65 della L.R. n. 1/05) previsto dal Piano Strutturale Comunale (art. 159.04) per l'attuazione dei più consistenti interventi programmati strategicamente sull'UTOE 4 di Bagni San Filippo.

collaudi relativi alla attuazione del PIP di Gallina

##### **3.4.3.1 - Investimento.**

##### **3.4.3.2 - Erogazione di servizi di consumo.**

#### **3.4.4 - Risorse umane da impiegare.**

Personale di ruolo, comandi e professionalità a convenzione per quanto non possibile effettuare internamente.

#### **3.4.5 - Risorse strumentali da utilizzare.**

Personal computer, stampanti, automezzi vari e macchine operatrici.

#### **3.4.6 - Coerenza con il piano/i regionale/i di settore.**



# COMUNE DI CASTIGLIONE D'ORCIA

## RELAZIONE PREVISIONALE E PROGRAMMATICA PERIODO 2014 - 2016

### SEZIONE 3 - PROGRAMMI E PROGETTI

|                                      |                                                                          |
|--------------------------------------|--------------------------------------------------------------------------|
| PROGRAMMA N. 8 - GESTIONE TERRITORIO | N. 0 EVENTUALI PROGETTI NEL PROGRAMMA<br>RESPONSABILE SIG. PECCI STEFANO |
|--------------------------------------|--------------------------------------------------------------------------|

#### 3.5 - RISORSE CORRENTI ED IN CONTO CAPITALE PER LA REALIZZAZIONE DEL PROGRAMMA

##### ENTRATE

|                                                             | Anno 2014 | Anno 2015 | Anno 2016 | Legge di finanziamento e articolo |
|-------------------------------------------------------------|-----------|-----------|-----------|-----------------------------------|
| <b>ENTRATE SPECIFICHE</b>                                   |           |           |           |                                   |
| - STATO                                                     | 0,00      | 0,00      | 0,00      |                                   |
| - REGIONE                                                   | 0,00      | 0,00      | 0,00      |                                   |
| - PROVINCIA                                                 | 8.000,00  | 8.000,00  | 8.000,00  |                                   |
| - UNIONE EUROPEA                                            | 0,00      | 0,00      | 0,00      |                                   |
| - CASSA DD. PP. - CREDITO SPORTIVO - ISTITUTI DI PREVIDENZA | 0,00      | 0,00      | 0,00      |                                   |
| - ALTRI INDEBITAMENTI (1)                                   | 0,00      | 0,00      | 0,00      |                                   |

## COMUNE DI CASTIGLIONE D'ORCIA

### RELAZIONE PREVISIONALE E PROGRAMMATICA PERIODO 2014 - 2016

#### SEZIONE 3 - PROGRAMMI E PROGETTI

|                                                                           |                  |                  |                  |  |
|---------------------------------------------------------------------------|------------------|------------------|------------------|--|
| - ALTRE ENTRATE                                                           | 85.000,00        | 85.000,00        | 85.000,00        |  |
| <b>TOTALE (A)</b>                                                         | <b>93.000,00</b> | <b>93.000,00</b> | <b>93.000,00</b> |  |
| <b>PROVENTI DEI SERVIZI</b>                                               |                  |                  |                  |  |
| - Proventi dei servizi pubblici.                                          | 22.200,00        | 22.200,00        | 22.200,00        |  |
| - Proventi dei beni dell'Ente.                                            | 7.700,00         | 7.700,00         | 7.700,00         |  |
| - Interessi su anticipazioni e crediti.                                   | 0,00             | 0,00             | 0,00             |  |
| - Utili netti delle aziende speciali e partecipate, dividendi di società. | 0,00             | 0,00             | 0,00             |  |
| - Proventi diversi.                                                       | 6.300,00         | 6.300,00         | 6.300,00         |  |
| <b>TOTALE (B)</b>                                                         | <b>36.200,00</b> | <b>36.200,00</b> | <b>36.200,00</b> |  |

## COMUNE DI CASTIGLIONE D'ORCIA

RELAZIONE PREVISIONALE E PROGRAMMATICA PERIODO 2014 - 2016

SEZIONE 3 - PROGRAMMI E PROGETTI

|                                      |                                                                                                   |
|--------------------------------------|---------------------------------------------------------------------------------------------------|
| PROGRAMMA N. 8 - GESTIONE TERRITORIO | N. 0                      EVENTUALI PROGETTI NEL PROGRAMMA<br><br>RESPONSABILE SIG. PECCI STEFANO |
|--------------------------------------|---------------------------------------------------------------------------------------------------|

|                                                 |            |            |            |  |
|-------------------------------------------------|------------|------------|------------|--|
| <b>QUOTE DI RISORSE GENERALI</b>                |            |            |            |  |
| - Imposte.                                      | 0,00       | 0,00       | 0,00       |  |
| - Tasse.                                        | 0,00       | 0,00       | 0,00       |  |
| - Tributi speciali ed altre entrate tributarie. | 0,00       | 0,00       | 0,00       |  |
| <b>TOTALE (C)</b>                               | 0,00       | 0,00       | 0,00       |  |
| <b>TOTALE GENERALE (A+B+C)</b>                  | 129.200,00 | 129.200,00 | 129.200,00 |  |

(1) : Prestiti da istituti privati, ricorso al credito ordinario, prestiti obbligazionari e simili.

## COMUNE DI CASTIGLIONE D'ORCIA

### RELAZIONE PREVISIONALE E PROGRAMMATICA PERIODO 2014 - 2016

#### SEZIONE 3 - PROGRAMMI E PROGETTI

##### 3.6 - SPESE PREVISTE PER LA REALIZZAZIONE DEL PROGRAMMA

IMPIEGHI (importi espressi in Euro)

|           | Spesa corrente |                |               |                | Spesa            |                | Totale<br>(a+b+c) | V. % sul totale<br>spese finali tit. I e II |
|-----------|----------------|----------------|---------------|----------------|------------------|----------------|-------------------|---------------------------------------------|
|           | Consolidate    |                | Di sviluppo   |                | per investimento |                |                   |                                             |
|           | entità<br>(a)  | %<br>su totale | entità<br>(b) | %<br>su totale | entità<br>(c)    | %<br>su totale |                   |                                             |
| Anno 2014 | 516.774,00     | 100,00%        | 0,00          | 0,00%          | 0,00             | 0,00%          | 516.774,00        | 19,23%                                      |
| Anno 2015 | 516.774,00     | 100,00%        | 0,00          | 0,00%          | 0,00             | 0,00%          | 516.774,00        | 20,54%                                      |
| Anno 2016 | 516.774,00     | 100,00%        | 0,00          | 0,00%          | 0,00             | 0,00%          | 516.774,00        | 20,62%                                      |

# COMUNE DI CASTIGLIONE D'ORCIA

## RELAZIONE PREVISIONALE E PROGRAMMATICA PERIODO 2014 - 2016

### SEZIONE 3 - PROGRAMMI E PROGETTI

#### 3.7 DESCRIZIONE DEL PROGETTO

|                                    |                                   |
|------------------------------------|-----------------------------------|
| PROGETTO N.6 - ATTIVITA' CULTURALI | DI CUI AL PROGRAMMA N. 6          |
|                                    | RESPONSABILE SIG. CATANI CRISTINA |

#### 3.7.1 - Finalità da conseguire:

#### Cultura, AA.PP., Scuola, Sociale

Gli interventi in questo settore dovranno riguardare:

- Il mantenimento dei servizi sia in termini di quantità che di elevato standard dei servizi sociali e territoriali attualmente presenti;
- L'impiego di risorse del bilancio comunale per il finanziamento del contributo per gli affitti, per il diritto allo studio,
- La previsione di risorse per gli inserimenti socio assistenziali ed i fondi a favore delle associazioni che operano nell'assistenza alle diverse forme di povertà;
- La Valorizzazione dei soggetti operanti nelle attività di carattere sociale ed assistenziale
- La programmazione di eventi atti garantire un' offerta culturale quanto più varia nelle di qualità elevata.
- Valorizzazione delle produzioni di qualità in sinergia con gli altri settori, in particolare turismo e cultura.
- Azioni per il miglioramento dei servizi scolastici, con particolare attenzione agli interventi relativi all'edilizia

Per quanto riguarda le iniziative di valorizzazione culturale particolare attenzione verrà posta:

- al percorso ed ai monumenti presenti sulla **Via Francigena** anche come nuova forma di sviluppo economico, turistico e culturale del territorio
- alla **cultura antifascista**, sostenendo l'ANPI e promuovendo momenti mirati alla conservazione della memoria storica.
- al necessario sviluppo dei progetti riguardanti la **valorizzazione della risorsa acqua (Sorgente Ermicciolo del Vivo e Terme di San Filippo)**, delle tradizioni popolari con particolare attenzione al **Maggio di Castiglione** e alla **Festa del Marrone di Campiglia**, alla **Festa del Fungo** e il **Palio del Boscaiolo di Vivo**.

Valorizzazione in sinergia con altri enti e associazioni dei musei cittadini

#### 3.7.1.1- Investimento.

#### 3.7.1.2- Erogazione di servizi di consumo.

#### 3.7.2 - Risorse strumentali da utilizzare.

Attrezzature informatiche varie e beni mobili vari.

#### 3.7.3 - Risorse umane da impiegare.

Personale di ruolo

#### 3.7.4 - Motivazione delle scelte.

# COMUNE DI CASTIGLIONE D'ORCIA

## RELAZIONE PREVISIONALE E PROGRAMMATICA PERIODO 2014 - 2016

### SEZIONE 3 - PROGRAMMI E PROGETTI

#### 3.7 DESCRIZIONE DEL PROGETTO

#### 3.8 - SPESA PREVISTA PER LA REALIZZAZIONE DEL PROGETTO

IMPIEGHI (importi espressi in Euro)

|           | Spesa corrente |                |               |                | Spesa            |                | Totale<br>(a+b+c) | V. % sul totale<br>spese finali tit. I e II |
|-----------|----------------|----------------|---------------|----------------|------------------|----------------|-------------------|---------------------------------------------|
|           | Consolidate    |                | Di sviluppo   |                | per investimento |                |                   |                                             |
|           | entità<br>(a)  | %<br>su totale | entità<br>(b) | %<br>su totale | entità<br>(c)    | %<br>su totale |                   |                                             |
| Anno 2014 | 13.491,00      | 100,00%        | 0,00          | 0,00%          | 0,00             | 0,00%          | 13.491,00         | 0,50%                                       |
| Anno 2015 | 13.491,00      | 100,00%        | 0,00          | 0,00%          | 0,00             | 0,00%          | 13.491,00         | 0,54%                                       |
| Anno 2016 | 13.491,00      | 100,00%        | 0,00          | 0,00%          | 0,00             | 0,00%          | 13.491,00         | 0,54%                                       |

# COMUNE DI CASTIGLIONE D'ORCIA

## RELAZIONE PREVISIONALE E PROGRAMMATICA PERIODO 2014 - 2016

### SEZIONE 3 - PROGRAMMI E PROGETTI

#### 3.9 - RIEPILOGO PROGRAMMI PER FONTI DI FINANZIAMENTO

| Denominazione<br>del programma (1)        | Previsione pluriennale di spesa |                              |                               | Legge di finanziamento e<br>regolamento UE<br>(estremi) | FONTI DI FINANZIAMENTO<br>(Totale della previsione pluriennale) |           |           |           |      |                                           |                            |                  |
|-------------------------------------------|---------------------------------|------------------------------|-------------------------------|---------------------------------------------------------|-----------------------------------------------------------------|-----------|-----------|-----------|------|-------------------------------------------|----------------------------|------------------|
|                                           | Anno di<br>competenza<br>2014   | I Anno<br>successivo<br>2015 | II Anno<br>successivo<br>2016 |                                                         | Quote di<br>risorse<br>generali                                 | Stato     | Regione   | Provincia | UE   | Cassa<br>DD.PP +<br>CR.SP. + Ist<br>Prev. | Altri<br>indebitam.<br>(2) | Altre<br>entrate |
| 1 - SEGRET.GEN.,SERVIZI<br>ISTITUZION     | 683.330,00                      | 683.200,00                   | 683.130,00                    |                                                         | 255.750,00                                                      | 0,00      | 26.445,00 | 31.062,00 | 0,00 | 0,00                                      | 0,00                       | 0,00             |
| 2 - FINANZA E BILANCIO                    | 280.505,00                      | 271.079,00                   | 267.519,00                    |                                                         | 7.140.717,00                                                    | 22.811,00 | 75.000,00 | 0,00      | 0,00 | 0,00                                      | 0,00                       | 0,00             |
| 3 - GESTIONE PATRIMONIO                   | 919.918,00                      | 783.478,00                   | 777.278,00                    |                                                         | 114.200,00                                                      | 0,00      | 0,00      | 0,00      | 0,00 | 0,00                                      | 0,00                       | 0,00             |
| 4 - SERVIZI DEMOGRAFICI                   | 48.850,00                       | 38.850,00                    | 38.850,00                     |                                                         | 5.700,00                                                        | 0,00      | 12.300,00 | 0,00      | 0,00 | 0,00                                      | 0,00                       | 0,00             |
| 5 - POLIZIA LOCALE                        | 149.597,00                      | 134.597,00                   | 134.597,00                    |                                                         | 64.050,00                                                       | 0,00      | 0,00      | 0,00      | 0,00 | 0,00                                      | 0,00                       | 0,00             |
| 6 -<br>CULTURA,SPORT,TURISMO,ATT<br>.PROD | 85.063,00                       | 85.063,00                    | 85.063,00                     |                                                         | 44.100,00                                                       | 0,00      | 5.400,00  | 0,00      | 0,00 | 0,00                                      | 0,00                       | 0,00             |
| 7 - SERVIZIO ECONOMATO                    | 3.200,00                        | 3.200,00                     | 3.200,00                      |                                                         | 3.000,00                                                        | 0,00      | 0,00      | 0,00      | 0,00 | 0,00                                      | 0,00                       | 0,00             |
| 8 - GESTIONE TERRITORIO                   | 516.774,00                      | 516.774,00                   | 516.774,00                    |                                                         | 108.600,00                                                      | 0,00      | 0,00      | 24.000,00 | 0,00 | 0,00                                      | 0,00                       | 255.000,00       |

(1) : il nr. del programma deve essere quello indicato al punto 3.4

(2) : prestiti da istituti privati, credito ordinario, prestiti obbligazionari e simili

# COMUNE DI CASTIGLIONE D'ORCIA

## SEZIONE 4

Stato di attuazione dei programmi deliberati  
negli anni precedenti e considerazione sullo  
stato di attuazione



## COMUNE DI CASTIGLIONE D'ORCIA

### RELAZIONE PREVISIONALE E PROGRAMMATICA PERIODO 2014 - 2016

#### SEZIONE 4 - STATO DI ATTUAZIONE DEI PROGRAMMI DELIBERATI NEGLI ANNI PRECEDENTI

#### E CONSIDERAZIONI SULLO STATO DI ATTUAZIONE

##### 4.1 - ELENCO DELLE OPERE PUBBLICHE FINANZIATE NEGLI ANNI PRECEDENTI E NON REALIZZATE (IN TUTTO O IN PARTE)

| Descrizione<br>(oggetto dell'opera)          | Codice<br>funzione<br>servizio | Anno di<br>impegno<br>fondi | Importi in Euro |               | Fonti di finanziamento<br><br>(descrizione estremi)                                       |
|----------------------------------------------|--------------------------------|-----------------------------|-----------------|---------------|-------------------------------------------------------------------------------------------|
|                                              |                                |                             | Totale          | Già liquidato |                                                                                           |
| CINTA MURARIA CAPOLUOGO                      | 0105                           | 2006                        | 2.020.000,00    | 350.047,61    | MUTUO MPS CAP. 8025\00                                                                    |
| RIQUALIF. BAGNI S.FILIPPO                    | 0801                           | 2010                        | 250.000,00      | 11.200,00     | FINANZ. FOND. MPS CAP. 8645                                                               |
| REALIZZA. MARCIAPIEDE GALLINA                | 0801                           | 2011                        | 128.372,90      | 6.874,78      | FINANZ. R.T. CAP. 8676<br>UNIONE CAP. 8676\01<br>CAP. 8681\00<br>FINANZ.<br>FINANZ. PROV. |
| SOSTIT. ACQUED. E FOGNAT. BAGNI<br>S.FILIPPO | 0904                           | 2011                        | 120.000,00      | 0,00          | FINANZ. ACQUEDOTTO DEL FIORA CAP. 8742                                                    |
| BONIFICA DISCARICA CASSETTA                  | 0906                           | 2011                        | 42.500,00       | 0,00          | FINANZ. AMM. PROV. CAP. 8796\01                                                           |
| BONIFICA DISCARICA LE LITI                   | 0906                           | 2011                        | 42.500,00       | 18.312,91     | FINANZ. AMM. PROV. CAP. 8796\02                                                           |
| RISTR. EX SCUOLA VIVO                        | 0105                           | 2011                        | 110.958,53      | 0,00          | FINANZ. AATO 6 CAP. 8023\02 ANNO 2010 E<br>ANNO 2011<br>FIN. PROV.CAP.<br>8043\00         |
| MANUT. STRAORD. TETTO P.ZZA IV<br>NOVEMBRE   | 0105                           | 2011                        | 25.000,00       | 0,00          | ALIENAZ. IMM. CAP. 8019\00                                                                |
| REALIZZAZ. CASA DELL'ACQUA                   | 0701                           | 2013                        | 33.000,00       | 0,00          | FINANZ. GAL LEADER CAP. 8507\00<br>FINANZ. A.I.T.                                         |
| PROGETTO MANUT. SCODELLINO                   | 0906                           | 2012                        | 35.440,00       | 22.951,00     | FINANZ. UNIONE CAP. 8794\00<br>FINANZ. A.I.T.                                             |
| MANUTENZ. CIMITERO CAMPIGLIA                 | 1005                           | 2013                        | 18.000,00       | 0,00          | FINANZ. LEGATO TESTAMENTARIO<br>CAP.8813\00                                               |

## **COMUNE DI CASTIGLIONE D'ORCIA**

RELAZIONE PREVISIONALE E PROGRAMMATICA PERIODO 2014 - 2016

SEZIONE 4 - STATO DI ATTUAZIONE DEI PROGRAMMI DELIBERATI NEGLI ANNI PRECEDENTI

E CONSIDERAZIONI SULLO STATO DI ATTUAZIONE

### **4.2 - Considerazioni sullo stato di attuazione dei programmi (1).**

(1) indicare anche Accordi di programma, Patti territoriali, ecc.

COMUNE DI CASTIGLIONE D'ORCIA

## SEZIONE 5

Rilevazione per il consolidamento  
dei conti pubblici

# COMUNE DI CASTIGLIONE D'ORCIA

## RELAZIONE PREVISIONALE E PROGRAMMATICA PERIODO 2014 - 2016

### SEZIONE 5 - RILEVAZIONE PER IL CONSOLIDAMENTO DEI CONTI PUBBLICI (Art. 12, comma 8, D.L.vo 77/1995 - importi espressi in Euro)

#### 5.2 - DATI ANALITICI DI CASSA DELL'ULTIMO CONSUNTIVO DELIBERATO DAL CONSIGLIO PER L'ANNO 2012

Parte 1

| Classificazione funzionale<br><hr style="border: 0; border-top: 1px solid black; width: 100%;"/> Classificazione economica | 1                                          | 2         | 3              | 4                      | 5                           | 6                                | 7        | 8                                             |                                      |            |
|----------------------------------------------------------------------------------------------------------------------------|--------------------------------------------|-----------|----------------|------------------------|-----------------------------|----------------------------------|----------|-----------------------------------------------|--------------------------------------|------------|
|                                                                                                                            | Amministrazione<br>Gestione e<br>Controllo | Giustizia | Polizia locale | Istruzione<br>Pubblica | Cultura e<br>beni culturali | Settore sportivo<br>e ricreativo | Turismo  | Viabilità e trasporti                         |                                      |            |
|                                                                                                                            |                                            |           |                |                        |                             |                                  |          | Viabilità<br>illuminazione<br>servizi 01 e 02 | Trasporto<br>pubblico<br>servizio 03 | Totale     |
| <b>A) SPESE CORRENTI</b>                                                                                                   |                                            |           |                |                        |                             |                                  |          |                                               |                                      |            |
| <b>1. Personale</b>                                                                                                        | 413.504,23                                 | 0,00      | 112.218,87     | 0,00                   | 0,00                        | 0,00                             | 0,00     | 31.291,31                                     | 0,00                                 | 31.291,31  |
| di cui:                                                                                                                    |                                            |           |                |                        |                             |                                  |          |                                               |                                      |            |
| - oneri sociali                                                                                                            | 92.371,78                                  | 0,00      | 24.369,10      | 0,00                   | 0,00                        | 0,00                             | 0,00     | 7.284,88                                      | 0,00                                 | 7.284,88   |
| - ritenute IRPEF                                                                                                           | 51.168,64                                  | 0,00      | 12.633,12      | 0,00                   | 0,00                        | 0,00                             | 0,00     | 3.484,01                                      | 0,00                                 | 3.484,01   |
| <b>2. Acquisto beni e servizi</b>                                                                                          | 229.154,03                                 | 0,00      | 6.845,49       | 204.731,21             | 8.716,50                    | 3.936,03                         | 5.912,20 | 113.897,03                                    | 0,00                                 | 113.897,03 |
| <b>Trasferimenti correnti</b>                                                                                              |                                            |           |                |                        |                             |                                  |          |                                               |                                      |            |

## COMUNE DI CASTIGLIONE D'ORCIA

### RELAZIONE PREVISIONALE E PROGRAMMATICA PERIODO 2014 - 2016

#### SEZIONE 5 - RILEVAZIONE PER IL CONSOLIDAMENTO DEI CONTI PUBBLICI (Art. 12, comma 8, D.L.vo 77/1995 - importi espressi in Euro)

##### 5.2 - DATI ANALITICI DI CASSA DELL'ULTIMO CONSUNTIVO DELIBERATO DAL CONSIGLIO PER L'ANNO 2012

|                                                          |          |      |          |          |           |          |          |      |           |           |
|----------------------------------------------------------|----------|------|----------|----------|-----------|----------|----------|------|-----------|-----------|
| <b>3. Trasferimenti a famiglie e Istituzioni Sociali</b> | 5.429,50 | 0,00 | 0,00     | 2.138,15 | 13.572,39 | 2.170,00 | 713,45   | 0,00 | 0,00      | 0,00      |
| <b>4. Trasferimenti a imprese private</b>                | 0,00     | 0,00 | 0,00     | 0,00     | 0,00      | 0,00     | 0,00     | 0,00 | 0,00      | 0,00      |
| <b>5. Trasferimenti a Enti pubblici</b>                  | 1.083,00 | 0,00 | 1.024,00 | 1.500,00 | 2.280,00  | 0,00     | 7.858,66 | 0,00 | 26.840,00 | 26.840,00 |
| di cui:                                                  |          |      |          |          |           |          |          |      |           |           |
| - Stato e Enti Amm.ne Centrale                           | 0,00     | 0,00 | 0,00     | 0,00     | 0,00      | 0,00     | 0,00     | 0,00 | 0,00      | 0,00      |
| - Regione                                                | 0,00     | 0,00 | 0,00     | 0,00     | 0,00      | 0,00     | 0,00     | 0,00 | 0,00      | 0,00      |
| - Provincie e città metropolitane                        | 0,00     | 0,00 | 0,00     | 0,00     | 0,00      | 0,00     | 0,00     | 0,00 | 26.840,00 | 26.840,00 |
| - Comuni e Unione di Comuni                              | 0,00     | 0,00 | 1.024,00 | 0,00     | 2.000,00  | 0,00     | 4.858,66 | 0,00 | 0,00      | 0,00      |
| - Aziende sanitarie e Ospedaliere                        | 0,00     | 0,00 | 0,00     | 0,00     | 0,00      | 0,00     | 0,00     | 0,00 | 0,00      | 0,00      |
| - Consorzi di comuni e Istituzioni                       | 0,00     | 0,00 | 0,00     | 0,00     | 0,00      | 0,00     | 0,00     | 0,00 | 0,00      | 0,00      |
| - Comunità montane                                       | 0,00     | 0,00 | 0,00     | 0,00     | 280,00    | 0,00     | 3.000,00 | 0,00 | 0,00      | 0,00      |
| - Aziende di pubblici servizi                            | 0,00     | 0,00 | 0,00     | 0,00     | 0,00      | 0,00     | 0,00     | 0,00 | 0,00      | 0,00      |
| - Altri enti Amm.ne locale                               | 1.083,00 | 0,00 | 0,00     | 1.500,00 | 0,00      | 0,00     | 0,00     | 0,00 | 0,00      | 0,00      |

# COMUNE DI CASTIGLIONE D'ORCIA

## RELAZIONE PREVISIONALE E PROGRAMMATICA PERIODO 2014 - 2016

### SEZIONE 5 - RILEVAZIONE PER IL CONSOLIDAMENTO DEI CONTI PUBBLICI (Art. 12, comma 8, D.L.vo 77/1995 - importi espressi in Euro)

#### 5.2 - DATI ANALITICI DI CASSA DELL'ULTIMO CONSUNTIVO DELIBERATO DAL CONSIGLIO PER L'ANNO 2012

(continua) - Parte 2

| Classificazione funzionale        | 9                                            |                             |                              |            | 10              | 11                                      |                       |                         |                          |           | 12                 | Totale Generale |
|-----------------------------------|----------------------------------------------|-----------------------------|------------------------------|------------|-----------------|-----------------------------------------|-----------------------|-------------------------|--------------------------|-----------|--------------------|-----------------|
|                                   | Gestione del territorio e dell'ambiente      |                             |                              |            | Settore sociale | Sviluppo economico                      |                       |                         |                          |           | Servizi produttivi |                 |
| Classificazione economica         | Edilizia residenziale e pubblica servizio 02 | Servizio Idrico servizio 04 | Altre servizi 01,03, 05 e 06 | Totale     |                 | Industria e artigianato servizi 04 e 06 | Commercio servizio 05 | Agricoltura servizio 07 | Altre servizi da 01 a 03 | Totale    |                    |                 |
| <b>A) SPESE CORRENTI</b>          |                                              |                             |                              |            |                 |                                         |                       |                         |                          |           |                    |                 |
| <b>1. Personale</b>               | 0,00                                         | 0,00                        | 131.948,75                   | 131.948,75 | 35.811,83       | 0,00                                    | 17.365,98             | 0,00                    | 0,00                     | 17.365,98 | 0,00               | 742.140,97      |
| di cui:                           |                                              |                             |                              |            |                 |                                         |                       |                         |                          |           |                    |                 |
| - oneri sociali                   | 0,00                                         | 0,00                        | 28.410,69                    | 28.410,69  | 7.913,33        | 0,00                                    | 3.817,01              | 0,00                    | 0,00                     | 3.817,01  | 0,00               | 164.166,79      |
| - ritenute IRPEF                  | 0,00                                         | 0,00                        | 15.038,67                    | 15.038,67  | 4.318,03        | 0,00                                    | 2.814,11              | 0,00                    | 0,00                     | 2.814,11  | 0,00               | 89.456,58       |
| <b>2. Acquisto beni e servizi</b> | 0,00                                         | 15.439,68                   | 354.091,16                   | 369.530,84 | 11.526,30       | 0,00                                    | 335,99                | 0,00                    | 0,00                     | 335,99    | 0,00               | 954.585,62      |
| <b>Trasferimenti correnti</b>     |                                              |                             |                              |            |                 |                                         |                       |                         |                          |           |                    |                 |

## COMUNE DI CASTIGLIONE D'ORCIA

### RELAZIONE PREVISIONALE E PROGRAMMATICA PERIODO 2014 - 2016

#### SEZIONE 5 - RILEVAZIONE PER IL CONSOLIDAMENTO DEI CONTI PUBBLICI (Art. 12, comma 8, D.L.vo 77/1995 - importi espressi in Euro)

##### 5.2 - DATI ANALITICI DI CASSA DELL'ULTIMO CONSUNTIVO DELIBERATO DAL CONSIGLIO PER L'ANNO 2012

|                                                          |        |      |           |           |           |      |          |      |      |          |      |           |
|----------------------------------------------------------|--------|------|-----------|-----------|-----------|------|----------|------|------|----------|------|-----------|
| <b>3. Trasferimenti a famiglie e Istituzioni Sociali</b> | 0,00   | 0,00 | 19.195,07 | 19.195,07 | 21.049,73 | 0,00 | 1.475,92 | 0,00 | 0,00 | 1.475,92 | 0,00 | 65.744,21 |
| <b>4. Trasferimenti a imprese private</b>                | 0,00   | 0,00 | 15.300,00 | 15.300,00 | 0,00      | 0,00 | 0,00     | 0,00 | 0,00 | 0,00     | 0,00 | 15.300,00 |
| <b>5. Trasferimenti a Enti pubblici</b>                  | 894,00 | 0,00 | 0,00      | 894,00    | 26.092,50 | 0,00 | 0,00     | 0,00 | 0,00 | 0,00     | 0,00 | 67.572,16 |
| di cui:                                                  |        |      |           |           |           |      |          |      |      |          |      |           |
| - Stato e Enti Amm.ne Centrale                           | 0,00   | 0,00 | 0,00      | 0,00      | 0,00      | 0,00 | 0,00     | 0,00 | 0,00 | 0,00     | 0,00 | 0,00      |
| - Regione                                                | 0,00   | 0,00 | 0,00      | 0,00      | 0,00      | 0,00 | 0,00     | 0,00 | 0,00 | 0,00     | 0,00 | 0,00      |
| - Provincie e città metropolitane                        | 0,00   | 0,00 | 0,00      | 0,00      | 0,00      | 0,00 | 0,00     | 0,00 | 0,00 | 0,00     | 0,00 | 26.840,00 |
| - Comuni e Unione di Comuni                              | 894,00 | 0,00 | 0,00      | 894,00    | 0,00      | 0,00 | 0,00     | 0,00 | 0,00 | 0,00     | 0,00 | 8.776,66  |
| - Aziende sanitarie e Ospedaliere                        | 0,00   | 0,00 | 0,00      | 0,00      | 26.092,50 | 0,00 | 0,00     | 0,00 | 0,00 | 0,00     | 0,00 | 26.092,50 |
| - Consorzi di comuni e Istituzioni                       | 0,00   | 0,00 | 0,00      | 0,00      | 0,00      | 0,00 | 0,00     | 0,00 | 0,00 | 0,00     | 0,00 | 0,00      |
| - Comunità montane                                       | 0,00   | 0,00 | 0,00      | 0,00      | 0,00      | 0,00 | 0,00     | 0,00 | 0,00 | 0,00     | 0,00 | 3.280,00  |
| - Aziende di pubblici servizi                            | 0,00   | 0,00 | 0,00      | 0,00      | 0,00      | 0,00 | 0,00     | 0,00 | 0,00 | 0,00     | 0,00 | 0,00      |
| - Altri Enti Amm.ne locale                               | 0,00   | 0,00 | 0,00      | 0,00      | 0,00      | 0,00 | 0,00     | 0,00 | 0,00 | 0,00     | 0,00 | 2.583,00  |

# COMUNE DI CASTIGLIONE D'ORCIA

## RELAZIONE PREVISIONALE E PROGRAMMATICA PERIODO 2014 - 2016

SEZIONE 5 - RILEVAZIONE PER IL CONSOLIDAMENTO DEI CONTI PUBBLICI (Art. 12, comma 8, D.L.vo 77/1995 - importi espressi in Euro)

5.2 - DATI ANALITICI DI CASSA DELL'ULTIMO CONSUNTIVO DELIBERATO DAL CONSIGLIO PER L'ANNO 2012

(continua) - Parte 3

| Classificazione funzionale                   | 1                                          | 2         | 3              | 4                      | 5                           | 6                             | 7         | 8<br>Visibilità e trasporti                   |                                      |            |
|----------------------------------------------|--------------------------------------------|-----------|----------------|------------------------|-----------------------------|-------------------------------|-----------|-----------------------------------------------|--------------------------------------|------------|
|                                              | Amministrazione<br>Gestione e<br>Controllo | Giustizia | Polizia locale | Istruzione<br>Pubblica | Cultura e<br>beni culturali | Settore sport<br>e ricreativi | Turismo   | Viabilità<br>illuminazione<br>servizi 01 e 02 | Trasporto<br>pubblico<br>servizio 03 | Totale     |
| Classificazione economica                    |                                            |           |                |                        |                             |                               |           |                                               |                                      |            |
| <b>6. Totale trasferimenti (3+4+5)</b>       | 6.512,50                                   | 0,00      | 1.024,00       | 3.638,15               | 15.852,39                   | 2.170,00                      | 8.572,11  | 0,00                                          | 26.840,00                            | 26.840,00  |
| <b>7. Interessi passivi</b>                  | 114.656,27                                 | 0,00      | 0,00           | 18.146,35              | 551,68                      | 0,00                          | 668,68    | 18.051,26                                     | 0,00                                 | 18.051,26  |
| <b>8. Altre spese correnti</b>               | 30.698,02                                  | 0,00      | 2.284,98       | 238,74                 | 0,00                        | 0,00                          | 0,00      | 2.343,69                                      | 0,00                                 | 2.343,69   |
| <b>TOTALE SPESE CORRENTI<br/>(1+2+6+7+8)</b> | 794.525,05                                 | 0,00      | 122.373,34     | 226.754,45             | 25.120,57                   | 6.106,03                      | 15.152,99 | 165.583,29                                    | 26.840,00                            | 192.423,29 |
| <b>B) SPESE in C/CAPITALE</b>                |                                            |           |                |                        |                             |                               |           |                                               |                                      |            |
| <b>1. Costituzione di capitali fissi</b>     | 98.106,56                                  | 0,00      | 0,00           | 11.508,00              | 0,00                        | 23.303,36                     | 23.230,75 | 82.968,50                                     | 0,00                                 | 82.968,50  |
| di cui:                                      |                                            |           |                |                        |                             |                               |           |                                               |                                      |            |



## COMUNE DI CASTIGLIONE D'ORCIA

### RELAZIONE PREVISIONALE E PROGRAMMATICA PERIODO 2014 - 2016

SEZIONE 5 - RILEVAZIONE PER IL CONSOLIDAMENTO DEI CONTI PUBBLICI (Art. 12, comma 8, D.L.vo 77/1995 - importi espressi in Euro)

5.2 - DATI ANALITICI DI CASSA DELL'ULTIMO CONSUNTIVO DELIBERATO DAL CONSIGLIO PER L'ANNO 2012

|                                                           |      |      |      |      |      |      |      |      |      |      |
|-----------------------------------------------------------|------|------|------|------|------|------|------|------|------|------|
| - beni mobili, macchine ed attrezzature tec. scientifiche | 0,00 | 0,00 | 0,00 | 0,00 | 0,00 | 0,00 | 0,00 | 0,00 | 0,00 | 0,00 |
| <b>Trasferimenti in c/capitale</b>                        | 0,00 | 0,00 | 0,00 | 0,00 | 0,00 | 0,00 | 0,00 | 0,00 | 0,00 | 0,00 |
| <b>2. Trasferimenti a famiglie e Istituzioni sociali</b>  | 0,00 | 0,00 | 0,00 | 0,00 | 0,00 | 0,00 | 0,00 | 0,00 | 0,00 | 0,00 |
| <b>3. Trasferimenti a imprese private</b>                 | 0,00 | 0,00 | 0,00 | 0,00 | 0,00 | 0,00 | 0,00 | 0,00 | 0,00 | 0,00 |

# COMUNE DI CASTIGLIONE D'ORCIA

## RELAZIONE PREVISIONALE E PROGRAMMATICA PERIODO 2014 - 2016

SEZIONE 5 - RILEVAZIONE PER IL CONSOLIDAMENTO DEI CONTI PUBBLICI (Art. 12, comma 8, D.L.vo 77/1995 - importi espressi in Euro)

5.2 - DATI ANALITICI DI CASSA DELL'ULTIMO CONSUNTIVO DELIBERATO DAL CONSIGLIO PER L'ANNO 2012

(continua) - Parte 4

| Classificazione funzionale               | 9                                            |                              |                              |            | 10         | 11                 |                                         |                       |                         |                          | 12         | Totale Generale |
|------------------------------------------|----------------------------------------------|------------------------------|------------------------------|------------|------------|--------------------|-----------------------------------------|-----------------------|-------------------------|--------------------------|------------|-----------------|
|                                          | Gestione del territorio e dell'ambiente      |                              |                              |            |            | Sviluppo economico |                                         |                       |                         |                          |            |                 |
|                                          | Edilizia residenziale e pubblica servizio 02 | Servizio idirico servizio 04 | Altre servizi 01,03, 05 e 06 | Totale     |            | Settore sociale    | Industria e artigianato servizi 04 e 06 | Commercio servizio 05 | Agricoltura servizio 07 | Altre servizi da 01 a 03 |            |                 |
| Classificazione economica                |                                              |                              |                              |            |            |                    |                                         |                       |                         |                          |            |                 |
| <b>6. Totale trasferimenti (3+4+5)</b>   | 894,00                                       | 0,00                         | 34.495,07                    | 35.389,07  | 47.142,23  | 0,00               | 1.475,92                                | 0,00                  | 0,00                    | 1.475,92                 | 0,00       | 148.616,37      |
| <b>7. Interessi passivi</b>              | 0,00                                         | 1.113,53                     | 6.665,96                     | 7.779,49   | 21.737,94  | 237,40             | 0,00                                    | 0,00                  | 0,00                    | 237,40                   | 0,00       | 181.829,07      |
| <b>8. Altre spese correnti</b>           | 0,00                                         | 0,00                         | 8.377,11                     | 8.377,11   | 2.705,04   | 0,00               | 1.151,67                                | 0,00                  | 0,00                    | 1.151,67                 | 0,00       | 47.799,25       |
| <b>TOTALE SPESE CORRENTI (1+2+6+7+8)</b> | 894,00                                       | 16.553,21                    | 535.578,05                   | 553.025,26 | 118.923,34 | 237,40             | 20.329,56                               | 0,00                  | 0,00                    | 20.566,96                | 0,00       | 2.074.971,28    |
| <b>B) SPESE in C/CAPITALE</b>            |                                              |                              |                              |            |            |                    |                                         |                       |                         |                          |            |                 |
| <b>1. Costituzione di capitali fissi</b> | 0,00                                         | 11.363,14                    | 84.882,44                    | 96.245,58  | 108.512,86 | 0,00               | 0,00                                    | 0,00                  | 0,00                    | 0,00                     | 122.040,00 | 565.915,61      |
| di cui:                                  |                                              |                              |                              |            |            |                    |                                         |                       |                         |                          |            |                 |

## COMUNE DI CASTIGLIONE D'ORCIA

### RELAZIONE PREVISIONALE E PROGRAMMATICA PERIODO 2014 - 2016

SEZIONE 5 - RILEVAZIONE PER IL CONSOLIDAMENTO DEI CONTI PUBBLICI (Art. 12, comma 8, D.L.vo 77/1995 - importi espressi in Euro)

5.2 - DATI ANALITICI DI CASSA DELL'ULTIMO CONSUNTIVO DELIBERATO DAL CONSIGLIO PER L'ANNO 2012

|                                                           |      |      |          |          |      |      |      |      |      |      |      |          |
|-----------------------------------------------------------|------|------|----------|----------|------|------|------|------|------|------|------|----------|
| - beni mobili, macchine ed attrezzature tec. scientifiche | 0,00 | 0,00 | 1.481,70 | 1.481,70 | 0,00 | 0,00 | 0,00 | 0,00 | 0,00 | 0,00 | 0,00 | 1.481,70 |
| <b>Trasferimenti in c/capitale</b>                        | 0,00 | 0,00 | 0,00     | 0,00     | 0,00 | 0,00 | 0,00 | 0,00 | 0,00 | 0,00 | 0,00 | 0,00     |
| <b>2. Trasferimenti a famiglie e Istituzioni sociali</b>  | 0,00 | 0,00 | 0,00     | 0,00     | 0,00 | 0,00 | 0,00 | 0,00 | 0,00 | 0,00 | 0,00 | 0,00     |
| <b>3. Trasferimenti a imprese private</b>                 | 0,00 | 0,00 | 0,00     | 0,00     | 0,00 | 0,00 | 0,00 | 0,00 | 0,00 | 0,00 | 0,00 | 0,00     |

# COMUNE DI CASTIGLIONE D'ORCIA

## RELAZIONE PREVISIONALE E PROGRAMMATICA PERIODO 2014 - 2016

SEZIONE 5 - RILEVAZIONE PER IL CONSOLIDAMENTO DEI CONTI PUBBLICI (Art. 12, comma 8, D.L.vo 77/1995 - importi espressi in Euro)

5.2 - DATI ANALITICI DI CASSA DELL'ULTIMO CONSUNTIVO DELIBERATO DAL CONSIGLIO PER L'ANNO 2012

(continua) - Parte 5

| Classificazione funzionale              | 1                                          | 2         | 3              | 4                      | 5                           | 6                             | 7        | 8                                             |                                      |        |
|-----------------------------------------|--------------------------------------------|-----------|----------------|------------------------|-----------------------------|-------------------------------|----------|-----------------------------------------------|--------------------------------------|--------|
|                                         | Amministrazione<br>Gestione e<br>Controllo | Giustizia | Polizia locale | Istruzione<br>Pubblica | Cultura e<br>beni culturali | Settore sport<br>e ricreativi | Turismo  | Visibilità e trasporti                        |                                      |        |
| Classificazione economica               |                                            |           |                |                        |                             |                               |          | Viabilità<br>illuminazione<br>servizi 01 e 02 | Trasporto<br>pubblico<br>servizio 03 | Totale |
| <b>4. Trasferimenti a Enti pubblici</b> | 0,00                                       | 0,00      | 0,00           | 0,00                   | 0,00                        | 0,00                          | 5.357,00 | 0,00                                          | 0,00                                 | 0,00   |
| di cui:                                 |                                            |           |                |                        |                             |                               |          |                                               |                                      |        |
| - Stato e Enti Amm.ne Centrale          | 0,00                                       | 0,00      | 0,00           | 0,00                   | 0,00                        | 0,00                          | 0,00     | 0,00                                          | 0,00                                 | 0,00   |
| - Regione                               | 0,00                                       | 0,00      | 0,00           | 0,00                   | 0,00                        | 0,00                          | 0,00     | 0,00                                          | 0,00                                 | 0,00   |
| - Provincie e città metropolitane       | 0,00                                       | 0,00      | 0,00           | 0,00                   | 0,00                        | 0,00                          | 0,00     | 0,00                                          | 0,00                                 | 0,00   |
| - Comuni e Unione di Comuni             | 0,00                                       | 0,00      | 0,00           | 0,00                   | 0,00                        | 0,00                          | 5.357,00 | 0,00                                          | 0,00                                 | 0,00   |
| - Aziende sanitarie e Ospedaliere       | 0,00                                       | 0,00      | 0,00           | 0,00                   | 0,00                        | 0,00                          | 0,00     | 0,00                                          | 0,00                                 | 0,00   |
| - Consorzi di Comuni e Istituzioni      | 0,00                                       | 0,00      | 0,00           | 0,00                   | 0,00                        | 0,00                          | 0,00     | 0,00                                          | 0,00                                 | 0,00   |

## COMUNE DI CASTIGLIONE D'ORCIA

### RELAZIONE PREVISIONALE E PROGRAMMATICA PERIODO 2014 - 2016

SEZIONE 5 - RILEVAZIONE PER IL CONSOLIDAMENTO DEI CONTI PUBBLICI (Art. 12, comma 8, D.L.vo 77/1995 - importi espressi in Euro)

5.2 - DATI ANALITICI DI CASSA DELL'ULTIMO CONSUNTIVO DELIBERATO DAL CONSIGLIO PER L'ANNO 2012

|                                                      |            |      |            |            |           |           |           |            |           |            |
|------------------------------------------------------|------------|------|------------|------------|-----------|-----------|-----------|------------|-----------|------------|
| - Comunità montane                                   | 0,00       | 0,00 | 0,00       | 0,00       | 0,00      | 0,00      | 0,00      | 0,00       | 0,00      | 0,00       |
| - Aziende di pubblici servizi                        | 0,00       | 0,00 | 0,00       | 0,00       | 0,00      | 0,00      | 0,00      | 0,00       | 0,00      | 0,00       |
| - Altri enti Amm.ne Locale                           | 0,00       | 0,00 | 0,00       | 0,00       | 0,00      | 0,00      | 0,00      | 0,00       | 0,00      | 0,00       |
| <b>5. Totale trasferimenti in c/capitale (2+3+4)</b> | 0,00       | 0,00 | 0,00       | 0,00       | 0,00      | 0,00      | 5.357,00  | 0,00       | 0,00      | 0,00       |
| <b>6. Partecipazione e conferimenti</b>              | 0,00       | 0,00 | 0,00       | 0,00       | 0,00      | 0,00      | 0,00      | 0,00       | 0,00      | 0,00       |
| <b>7. Concessioni crediti e anticipazioni</b>        | 0,00       | 0,00 | 0,00       | 0,00       | 0,00      | 0,00      | 0,00      | 0,00       | 0,00      | 0,00       |
| <b>TOT. SPESE in C/CAPITALE (1+5+6+7)</b>            | 98.106,56  | 0,00 | 0,00       | 11.508,00  | 0,00      | 23.303,36 | 28.587,75 | 82.968,50  | 0,00      | 82.968,50  |
| <b>TOTALE GENERALE SPESA</b>                         | 892.631,61 | 0,00 | 122.373,34 | 238.262,45 | 25.120,57 | 29.409,39 | 43.740,74 | 248.551,79 | 26.840,00 | 275.391,79 |

# COMUNE DI CASTIGLIONE D'ORCIA

## RELAZIONE PREVISIONALE E PROGRAMMATICA PERIODO 2014 - 2016

SEZIONE 5 - RILEVAZIONE PER IL CONSOLIDAMENTO DEI CONTI PUBBLICI (Art. 12, comma 8, D.L.vo 77/1995 - importi espressi in Euro)

5.2 - DATI ANALITICI DI CASSA DELL'ULTIMO CONSUNTIVO DELIBERATO DAL CONSIGLIO PER L'ANNO 2012

(continua) - Parte 6

| Classificazione funzionale              | 9                                       |                    |                        |        | 10              | 11                          |           |             |             |        | 12                 | Totale Generale |
|-----------------------------------------|-----------------------------------------|--------------------|------------------------|--------|-----------------|-----------------------------|-----------|-------------|-------------|--------|--------------------|-----------------|
|                                         | Gestione del territorio e dell'ambiente |                    |                        |        |                 | Sviluppo economico          |           |             |             |        |                    |                 |
| Classificazione economica               | Edilizia                                | Servizio           | Altre                  | Totale | Settore sociale | Industria e                 | Commercio | Agricoltura | Altre       | Totale | Servizi produttivi | Totale Generale |
|                                         | residenziale e pubblica servizio 02     | idrico servizio 04 | servizi 01,03, 05 e 06 |        |                 | artigianato servizi 04 e 06 |           |             | servizio 05 |        |                    |                 |
| <b>4. Trasferimenti a Enti pubblici</b> | 0,00                                    | 0,00               | 0,00                   | 0,00   | 0,00            | 0,00                        | 0,00      | 0,00        | 0,00        | 0,00   | 0,00               | 5.357,00        |
| di cui:                                 |                                         |                    |                        |        |                 |                             |           |             |             |        |                    |                 |
| - Stato e Enti Amm.ne Centrale          | 0,00                                    | 0,00               | 0,00                   | 0,00   | 0,00            | 0,00                        | 0,00      | 0,00        | 0,00        | 0,00   | 0,00               | 0,00            |
| - Regione                               | 0,00                                    | 0,00               | 0,00                   | 0,00   | 0,00            | 0,00                        | 0,00      | 0,00        | 0,00        | 0,00   | 0,00               | 0,00            |
| - Provincie e città metropolitane       | 0,00                                    | 0,00               | 0,00                   | 0,00   | 0,00            | 0,00                        | 0,00      | 0,00        | 0,00        | 0,00   | 0,00               | 0,00            |
| - Comuni e Unione di Comuni             | 0,00                                    | 0,00               | 0,00                   | 0,00   | 0,00            | 0,00                        | 0,00      | 0,00        | 0,00        | 0,00   | 0,00               | 5.357,00        |
| - Aziende sanitarie e Ospedaliere       | 0,00                                    | 0,00               | 0,00                   | 0,00   | 0,00            | 0,00                        | 0,00      | 0,00        | 0,00        | 0,00   | 0,00               | 0,00            |
| - Consorzi di Comuni e Istituzioni      | 0,00                                    | 0,00               | 0,00                   | 0,00   | 0,00            | 0,00                        | 0,00      | 0,00        | 0,00        | 0,00   | 0,00               | 0,00            |

## COMUNE DI CASTIGLIONE D'ORCIA

### RELAZIONE PREVISIONALE E PROGRAMMATICA PERIODO 2014 - 2016

SEZIONE 5 - RILEVAZIONE PER IL CONSOLIDAMENTO DEI CONTI PUBBLICI (Art. 12, comma 8, D.L.vo 77/1995 - importi espressi in Euro)

5.2 - DATI ANALITICI DI CASSA DELL'ULTIMO CONSUNTIVO DELIBERATO DAL CONSIGLIO PER L'ANNO 2012

|                                                      |        |           |            |            |            |        |           |      |      |           |            |              |
|------------------------------------------------------|--------|-----------|------------|------------|------------|--------|-----------|------|------|-----------|------------|--------------|
| - Comunità montane                                   | 0,00   | 0,00      | 0,00       | 0,00       | 0,00       | 0,00   | 0,00      | 0,00 | 0,00 | 0,00      | 0,00       | 0,00         |
| - Aziende di pubblici servizi                        | 0,00   | 0,00      | 0,00       | 0,00       | 0,00       | 0,00   | 0,00      | 0,00 | 0,00 | 0,00      | 0,00       | 0,00         |
| - Altri enti Amm.ne Locale                           | 0,00   | 0,00      | 0,00       | 0,00       | 0,00       | 0,00   | 0,00      | 0,00 | 0,00 | 0,00      | 0,00       | 0,00         |
| <b>5. Totale trasferimenti in c/capitale (2+3+4)</b> | 0,00   | 0,00      | 0,00       | 0,00       | 0,00       | 0,00   | 0,00      | 0,00 | 0,00 | 0,00      | 0,00       | 5.357,00     |
| <b>6. Partecipazione e conferimenti</b>              | 0,00   | 0,00      | 0,00       | 0,00       | 0,00       | 0,00   | 0,00      | 0,00 | 0,00 | 0,00      | 0,00       | 0,00         |
| <b>7. Concessioni crediti e anticipazioni</b>        | 0,00   | 0,00      | 0,00       | 0,00       | 0,00       | 0,00   | 0,00      | 0,00 | 0,00 | 0,00      | 0,00       | 0,00         |
| <b>TOT. SPESE in C/CAPITALE (1+5+6+7)</b>            | 0,00   | 11.363,14 | 84.882,44  | 96.245,58  | 108.512,86 | 0,00   | 0,00      | 0,00 | 0,00 | 0,00      | 122.040,00 | 571.272,61   |
| <b>TOTALE GENERALE SPESA</b>                         | 894,00 | 27.916,35 | 620.460,49 | 649.270,84 | 227.436,20 | 237,40 | 20.329,56 | 0,00 | 0,00 | 20.566,96 | 122.040,00 | 2.646.243,89 |

COMUNE DI CASTIGLIONE D'ORCIA

SEZIONE 6

CONSIDERAZIONI FINALI



## COMUNE DI CASTIGLIONE D'ORCIA

### RELAZIONE PREVISIONALE E PROGRAMMATICA PERIODO 2014 - 2016

#### SEZIONE 6 - CONSIDERAZIONI FINALI SULLA COERENZA DEI PROGRAMMI RISPETTO AI PIANI REGIONALI DI SVULUPPO, AI PIANI REGIONALI DI SETTORE, AGLI ATTI PROGRAMMATICI DELLA REGIONE

##### 6.1 - Valutazioni finali della programmazione

La programmazione ha tenuto conto della opportunità e necessità di intervenire prioritariamente in settori quali la viabilità, il patrimonio, il turismo, il sociale mediante l'utilizzo di risorse proprie e trasferite.

La programmazione ha tenuto conto della normativa sul patto di stabilità interno.

Castiglione d'Orcia li, 11/04/2014

Il Segretario

Dott.ssa Emanuela RONDONI

(solo per i comuni che non hanno il Direttore Generale)

Il Direttore Generale

Il Responsabile della Programmazione


Il Responsabile del Servizio Finanziario

Simona FRANCHETTI

Il Rappresentante Legale

Dott. Fabio SAVELLI

Timbro dell'Ente



**RISULTATI DIFFERENZIALI - ESERCIZIO 2014**

| RISULTATI DIFFERENZIALI                    | Competenza   | NOTE SUGLI EQUILIBRI                                   |   |
|--------------------------------------------|--------------|--------------------------------------------------------|---|
| 1                                          | 2            | 3                                                      | 4 |
| A) Equilibrio economico finanziario        |              | La differenza di .....<br>e' finanziata con            |   |
| Entrate titolo I - II - III (+)            | 2.864.287,00 | 1) quote di oneri di urbanizzazione (...%)             |   |
| Spese correnti (-)                         | 2.457.237,00 |                                                        |   |
| Differenze .....                           | 407.050,00   | 2) mutuo per debiti fuori bilancio                     |   |
| Quote di capitale amm.to mutui (-)         | 392.050,00   | 3) avanzo di amministrazione per debiti fuori bilancio |   |
| Differenze .....                           | 15.000,00    |                                                        |   |
| B) Equilibrio finale                       |              |                                                        |   |
| Entrate finali (av.+titoli I+II+III+IV)(+) | 3.079.287,00 |                                                        |   |
| Spese finali (disav.+titoli I+II) (-)      | 2.687.237,00 |                                                        |   |
| Saldo netto da Finanziare (-)              |              |                                                        |   |
| Impiegare (+)                              | 392.050,00   |                                                        |   |

....., li .....

Il Segretario

Il Responsabile del Servizio Finanziario

Il Rappresentante Legale

Timbro

dell'ente



*Comune di  
Castiglione d'Orcia  
(Provincia di Siena)*



---

*Bilancio  
di  
Previsione  
anno 2014*

## PARTE I ENTRATA

| Codice e Numero | Risorsa                                                                                                                         | Accertamenti ultimo esercizio chiuso (2012) | Previsioni definitive esercizio(2013) | PREVISIONE DI COMPETENZA ESERCIZIO (2014) |                           | SOMME RISULTANTI  | ANNOTAZIONI |
|-----------------|---------------------------------------------------------------------------------------------------------------------------------|---------------------------------------------|---------------------------------------|-------------------------------------------|---------------------------|-------------------|-------------|
|                 |                                                                                                                                 |                                             |                                       | VARIAZIONI in aumento                     | VARIAZIONI in diminuzione |                   |             |
| 1               | 2                                                                                                                               | 3                                           | 4                                     | 5                                         | 6                         | 7                 | 8           |
|                 | Avanzo di amministrazione<br>di cui :<br>- Vincolato<br>- Finanziamento investimenti<br>- Fondo ammortamenti<br>- Non vincolato |                                             |                                       |                                           |                           |                   |             |
| <b>1</b>        | <b>TITOLO I</b><br><b>Entrate Tributarie</b>                                                                                    |                                             |                                       |                                           |                           |                   |             |
| <b>1 01</b>     | <b>Categoria 1</b><br><b>Imposte</b>                                                                                            |                                             |                                       |                                           |                           |                   |             |
| 1 01 0011       | I. M. U.                                                                                                                        | 686.075,00                                  | 893.251,00                            |                                           | 186.251,00-               | 707.000,00        |             |
| 1 01 0012       | I. C. I.                                                                                                                        | 56.109,00                                   | 40.000,00                             |                                           | 3.800,00-                 | 36.200,00         |             |
| 1 01 0014       | Addizionale energia elettrica                                                                                                   |                                             |                                       |                                           |                           |                   |             |
| 1 01 0015       | Addizionale com. le IRPEF                                                                                                       | 192.542,84                                  | 162.000,00                            | 36.000,00                                 |                           | 198.000,00        |             |
| 1 01 0018       | Imposta sulla pubblicita'                                                                                                       | 2.220,86                                    | 3.500,00                              |                                           | 1.000,00-                 | 2.500,00          |             |
| 1 01 0019       | Compartecipazione IRPEF                                                                                                         |                                             |                                       |                                           |                           |                   |             |
| 1 01 0020       | Altre imposte                                                                                                                   |                                             |                                       |                                           |                           |                   |             |
| 1 01 0024       | COMPART. IVA                                                                                                                    |                                             |                                       |                                           |                           |                   |             |
|                 | <b>Totale Categoria 1</b>                                                                                                       | <b>936.947,70</b>                           | <b>1.098.751,00</b>                   | <b>36.000,00</b>                          | <b>191.051,00-</b>        | <b>943.700,00</b> |             |
| <b>1 02</b>     | <b>Categoria 2</b><br><b>Tasse</b>                                                                                              |                                             |                                       |                                           |                           |                   |             |
| 1 02 0030       | Concessioni comunali                                                                                                            |                                             |                                       |                                           |                           |                   |             |
| 1 02 0032       | T. O. S. A. P.                                                                                                                  |                                             |                                       |                                           |                           |                   |             |
| 1 02 0034       | Tassa smaltimento rifiuti solidi urbani                                                                                         | 485.810,46                                  | 23.500,00                             |                                           | 7.500,00-                 | 16.000,00         |             |

## PARTE I ENTRATA

| Codice e Numero | Risorsa                                                                                                                                                                              | Accertamenti ultimo esercizio chiuso (2012) | Previsioni definitive esercizio(2013) | PREVISIONE DI COMPETENZA ESERCIZIO (2014) |                    | SOMME RISULTANTI    | ANNOTAZIONI |
|-----------------|--------------------------------------------------------------------------------------------------------------------------------------------------------------------------------------|---------------------------------------------|---------------------------------------|-------------------------------------------|--------------------|---------------------|-------------|
|                 |                                                                                                                                                                                      |                                             |                                       | VARI AZIONI in aumento                    | in diminuzione     |                     |             |
| 1               | 2                                                                                                                                                                                    | 3                                           | 4                                     | 5                                         | 6                  | 7                   | 8           |
| 1 02 0036       | Addizionale ex E. C. A.                                                                                                                                                              | 46.996,38                                   |                                       |                                           |                    |                     |             |
| 1 02 0038       | TARES                                                                                                                                                                                |                                             | 605.725,00                            | 27.096,00                                 |                    | 632.821,00          |             |
| 1 02 0040       | TASI                                                                                                                                                                                 |                                             |                                       | 175.000,00                                |                    | 175.000,00          |             |
|                 | <b>Totale Categoria 2</b>                                                                                                                                                            | <b>532.806,84</b>                           | <b>629.225,00</b>                     | <b>202.096,00</b>                         | <b>7.500,00-</b>   | <b>823.821,00</b>   |             |
| 1 03            | <b>Categoria 3</b><br>Tributi speciali ed entrate tributarie proprie.                                                                                                                |                                             |                                       |                                           |                    |                     |             |
| 1 03 0042       | FONDO SPERIM. RIEQU.                                                                                                                                                                 | 660.724,82                                  | 23.997,00                             |                                           | 23.997,00-         |                     |             |
| 1 03 0043       | FONDO SOLIDARIETA' COM.                                                                                                                                                              |                                             | 614.804,00                            |                                           | 56.104,00-         | 558.700,00          |             |
| 1 03 0045       | Diritti sulle pubbliche affissioni                                                                                                                                                   | 1.767,92                                    | 2.000,00                              |                                           |                    | 2.000,00            |             |
| 1 03 0048       | TARES                                                                                                                                                                                |                                             |                                       |                                           |                    |                     |             |
|                 | <b>Totale Categoria 3</b>                                                                                                                                                            | <b>662.492,74</b>                           | <b>640.801,00</b>                     |                                           | <b>80.101,00-</b>  | <b>560.700,00</b>   |             |
| 1               | <b>Riassunto Titolo I</b><br>Entrate Tributarie                                                                                                                                      |                                             |                                       |                                           |                    |                     |             |
| 1 01            | Categoria 1                                                                                                                                                                          | 936.947,70                                  | 1.098.751,00                          | 36.000,00                                 | 191.051,00-        | 943.700,00          |             |
| 1 02            | Categoria 2                                                                                                                                                                          | 532.806,84                                  | 629.225,00                            | 202.096,00                                | 7.500,00-          | 823.821,00          |             |
| 1 03            | Categoria 3                                                                                                                                                                          | 662.492,74                                  | 640.801,00                            |                                           | 80.101,00-         | 560.700,00          |             |
|                 | <b>Totale Titolo I</b>                                                                                                                                                               | <b>2.132.247,28</b>                         | <b>2.368.777,00</b>                   | <b>238.096,00</b>                         | <b>278.652,00-</b> | <b>2.328.221,00</b> |             |
| 2               | <b>TITOLO II</b><br>Entrate derivanti da contributi e trasferim. correnti dello Stato, della Regione e altri enti pubblici anche in rapporto all'esercizio funzioni delegate Regione |                                             |                                       |                                           |                    |                     |             |
| 2 01            | Categoria 1<br>Contributi e trasferimenti correnti dallo Stato.                                                                                                                      |                                             |                                       |                                           |                    |                     |             |

## PARTE I ENTRATA

| Codice e Numero | Risorsa                                                                                       | Accertamenti ultimo esercizio chiuso (2012) | Previsioni definitive esercizio(2013) | PREVISIONE DI COMPETENZA ESERCIZIO (2014) |                           | SOMME RISULTANTI | ANNOTAZIONI |
|-----------------|-----------------------------------------------------------------------------------------------|---------------------------------------------|---------------------------------------|-------------------------------------------|---------------------------|------------------|-------------|
|                 |                                                                                               |                                             |                                       | VARIAZIONI in aumento                     | VARIAZIONI in diminuzione |                  |             |
| 1               | 2                                                                                             | 3                                           | 4                                     | 5                                         | 6                         | 7                | 8           |
| 2 01 0007       | Contributo stato sviluppo investimenti                                                        | 4.477,68                                    | 4.478,00                              |                                           |                           | 4.478,00         |             |
| 2 01 0066       | Contributo ordinario Stato                                                                    |                                             |                                       |                                           |                           |                  |             |
| 2 01 0068       | Contributo fondo perequativo                                                                  |                                             |                                       |                                           |                           |                  |             |
| 2 01 0070       | Contr. consol. e svil. inv.                                                                   |                                             |                                       |                                           |                           |                  |             |
| 2 01 0088       | Altri trasferimenti statali                                                                   | 16.475,16                                   | 76.439,00                             |                                           | 70.328,00-                | 6.111,00         |             |
|                 | <b>Totale Categoria 1</b>                                                                     | <b>20.952,84</b>                            | <b>80.917,00</b>                      |                                           | <b>70.328,00-</b>         | <b>10.589,00</b> |             |
| 2 02            | <b>Categoria 2</b><br>Contributi e trasferimenti correnti dalla Regione.                      |                                             |                                       |                                           |                           |                  |             |
| 2 02 0008       | Assegnazione fondi nel campo abitazioni                                                       | 2.808,26                                    | 4.100,00                              |                                           |                           | 4.100,00         |             |
| 2 02 0015       | Altre assegnazione di fondi                                                                   | 26.679,25                                   | 29.600,00                             |                                           | 1.800,00-                 | 27.800,00        |             |
| 2 02 0092       | Assegnazione fondi per diritto allo studio                                                    | 5.920,94                                    | 8.315,00                              |                                           |                           | 8.315,00         |             |
|                 | <b>Totale Categoria 2</b>                                                                     | <b>35.408,45</b>                            | <b>42.015,00</b>                      |                                           | <b>1.800,00-</b>          | <b>40.215,00</b> |             |
| 2 03            | <b>Categoria 3</b><br>Contributi e trasferimenti dalla Regione per funzioni delegate.         |                                             |                                       |                                           |                           |                  |             |
| 2 03 0125       | Assegnazione di fondi per funzioni delegate                                                   | 334,29                                      | 500,00                                |                                           |                           | 500,00           |             |
|                 | <b>Totale Categoria 3</b>                                                                     | <b>334,29</b>                               | <b>500,00</b>                         |                                           |                           | <b>500,00</b>    |             |
| 2 05            | <b>Categoria 5</b><br>Contributi e trasferimenti correnti da altri Enti del settore pubblico. |                                             |                                       |                                           |                           |                  |             |
| 2 05 0140       | Trasferimenti dalla Provincia                                                                 |                                             | 19.354,00                             |                                           | 600,00-                   | 18.754,00        |             |

## PARTE I ENTRATA

| Codice e Numero | Risorsa                                                                                                                                                                                        | Accertamenti ultimo esercizio chiuso (2012) | Previsioni definitive esercizio(2013) | PREVISIONE DI COMPETENZA ESERCIZIO (2014) |                   | SOMME RESULTANTI | ANNO TAZIONI |
|-----------------|------------------------------------------------------------------------------------------------------------------------------------------------------------------------------------------------|---------------------------------------------|---------------------------------------|-------------------------------------------|-------------------|------------------|--------------|
|                 |                                                                                                                                                                                                |                                             |                                       | VARI AZIONI in aumento                    | in diminuzione    |                  |              |
| 1               | 2                                                                                                                                                                                              | 3                                           | 4                                     | 5                                         | 6                 | 7                | 8            |
| 2 05 0142       | Trasferimenti da Comunita' Montana                                                                                                                                                             | 2.478,00                                    |                                       |                                           |                   |                  |              |
| 2 05 0145       | Trasferimenti da altri enti del settore pubblico                                                                                                                                               |                                             |                                       |                                           |                   |                  |              |
| 2 05 0147       | Trasferimenti da imprese                                                                                                                                                                       | 13.100,00                                   | 13.100,00                             |                                           | 13.100,00-        |                  |              |
| 2 05 0150       | Trasferimenti da altri soggetti                                                                                                                                                                | 15.985,90                                   | 176,00                                |                                           | 176,00-           |                  |              |
|                 | <b>Totale Categoria 5</b>                                                                                                                                                                      | <b>31.563,90</b>                            | <b>32.630,00</b>                      |                                           | <b>13.876,00-</b> | <b>18.754,00</b> |              |
| <b>2</b>        | <b>Riassunto Titolo II</b><br>Entrate derivanti da contributi e trasferim. correnti dello Stato, della Regione e altri enti pubblici anche in rapporto all'esercizio funzioni delegate Regione |                                             |                                       |                                           |                   |                  |              |
| 2 01            | Categoria 1                                                                                                                                                                                    | 20.952,84                                   | 80.917,00                             |                                           | 70.328,00-        | 10.589,00        |              |
| 2 02            | Categoria 2                                                                                                                                                                                    | 35.408,45                                   | 42.015,00                             |                                           | 1.800,00-         | 40.215,00        |              |
| 2 03            | Categoria 3                                                                                                                                                                                    | 334,29                                      | 500,00                                |                                           |                   | 500,00           |              |
| 2 05            | Categoria 5                                                                                                                                                                                    | 31.563,90                                   | 32.630,00                             |                                           | 13.876,00-        | 18.754,00        |              |
|                 | <b>Totale Titolo II</b>                                                                                                                                                                        | <b>88.259,48</b>                            | <b>156.062,00</b>                     |                                           | <b>86.004,00-</b> | <b>70.058,00</b> |              |
| <b>3</b>        | <b>TITOLO III</b><br>Entrate extratributarie                                                                                                                                                   |                                             |                                       |                                           |                   |                  |              |
| 3 01            | Categoria 1<br>Proventi dei servizi pubblici                                                                                                                                                   |                                             |                                       |                                           |                   |                  |              |
| 3 01 0160       | Proventi da sanzioni amministrative                                                                                                                                                            | 5.250,99                                    | 26.200,00                             |                                           | 6.400,00-         | 19.800,00        |              |
| 3 01 0162       | Proventi violazioni al codice della strada                                                                                                                                                     | 11.234,00                                   | 11.500,00                             |                                           | 2.750,00-         | 8.750,00         |              |
| 3 01 0170       | Diritto di segreteria                                                                                                                                                                          | 19.341,76                                   | 24.400,00                             |                                           | 3.100,00-         | 21.300,00        |              |

## PARTE I ENTRATA

| Codice e Numero | Risorsa                                                           | Accertamenti ultimo esercizio chiuso (2012) | Previsioni definitive esercizio(2013) | PREVISIONE DI COMPETENZA ESERCIZIO (2014) |                   | SOMME RISULTANTI  | ANNO TAZIONI |
|-----------------|-------------------------------------------------------------------|---------------------------------------------|---------------------------------------|-------------------------------------------|-------------------|-------------------|--------------|
|                 |                                                                   |                                             |                                       | VARI AZIONI in aumento                    | in diminuzione    |                   |              |
| 1               | 2                                                                 | 3                                           | 4                                     | 5                                         | 6                 | 7                 | 8            |
| 3 01 0174       | Diritti sugli atti dello stato civile                             |                                             | 100,00                                |                                           |                   | 100,00            |              |
| 3 01 0176       | Diritti rilascio carte identità                                   | 1.052,64                                    | 1.500,00                              |                                           |                   | 1.500,00          |              |
| 3 01 0180       | Proventi per l'assistenza scolastica, trasporti e refezione       | 55.949,73                                   | 69.600,00                             | 4.400,00                                  |                   | 74.000,00         |              |
| 3 01 0210       | Proventi dai trasporti pubblici                                   |                                             |                                       |                                           |                   |                   |              |
| 3 01 0212       | Proventi acquedotti comunali                                      |                                             |                                       |                                           |                   |                   |              |
| 3 01 0215       | Proventi fognatura e depurazione<br><Rilev.IVA>                   |                                             |                                       |                                           |                   |                   |              |
| 3 01 0245       | Altri proventi                                                    |                                             | 500,00                                |                                           |                   | 500,00            |              |
| 3 01 0250       | Canone uso impianti                                               |                                             |                                       |                                           |                   |                   |              |
|                 | <b>Totale Categoria 1</b>                                         | <b>92.829,12</b>                            | <b>133.800,00</b>                     | <b>4.400,00</b>                           | <b>12.250,00-</b> | <b>125.950,00</b> |              |
| 3 02            | <b>Categoria 2</b><br><b>Proventi dei beni dell'Ente.</b>         |                                             |                                       |                                           |                   |                   |              |
| 3 02 0254       | Fitti reali di fabbricati                                         | 8.821,56                                    | 13.400,00                             |                                           |                   | 13.400,00         |              |
| 3 02 0280       | Diritti e rendite patrimoniali diversi                            | 100.364,06                                  | 78.864,00                             |                                           | 6.600,00-         | 72.264,00         |              |
|                 | <b>Totale Categoria 2</b>                                         | <b>109.185,62</b>                           | <b>92.264,00</b>                      |                                           | <b>6.600,00-</b>  | <b>85.664,00</b>  |              |
| 3 03            | <b>Categoria 3</b><br><b>Interessi su anticipazioni e crediti</b> |                                             |                                       |                                           |                   |                   |              |
| 3 03 0285       | Interessi sulle giacenze di cassa                                 | 29.645,52                                   | 19.459,00                             |                                           | 5.103,00-         | 14.356,00         |              |
| 3 03 0286       | Altri interessi attivi                                            | 229,53                                      | 1.000,00                              |                                           | 500,00-           | 500,00            |              |
|                 | <b>Totale Categoria 3</b>                                         | <b>29.875,05</b>                            | <b>20.459,00</b>                      |                                           | <b>5.603,00-</b>  | <b>14.856,00</b>  |              |



## PARTE I ENTRATA

| Codice e Numero | Risorsa                                                                                | Accertamenti ultimo esercizio chiuso (2012) | Previsioni definitive esercizio(2013) | PREVISIONE DI COMPETENZA ESERCIZIO (2014) |                           | SOMME RISULTANTI | ANNOTAZIONI |
|-----------------|----------------------------------------------------------------------------------------|---------------------------------------------|---------------------------------------|-------------------------------------------|---------------------------|------------------|-------------|
|                 |                                                                                        |                                             |                                       | VARIAZIONI in aumento                     | VARIAZIONI in diminuzione |                  |             |
| 1               | 2                                                                                      | 3                                           | 4                                     | 5                                         | 6                         | 7                | 8           |
| 3 04            | Categoria 4<br>Utili netti delle aziende speciali e partecipate, dividendi di società. |                                             |                                       |                                           |                           |                  |             |
| 3 04 0001       | Utili di aziende municipalizzate                                                       | 7.041,00                                    | 9.300,00                              |                                           |                           | 9.300,00         |             |
|                 | <b>Totale Categoria 4</b>                                                              | 7.041,00                                    | 9.300,00                              |                                           |                           | 9.300,00         |             |
| 3 05            | Categoria 5<br>Proventi diversi.                                                       |                                             |                                       |                                           |                           |                  |             |
| 3 05 0002       | recuperi e rimborsi diversi                                                            |                                             |                                       |                                           |                           |                  |             |
| 3 05 0310       | Conc. rimb. e recup. da enti del settore pubblico                                      | 12.310,71                                   | 12.700,00                             |                                           |                           | 12.700,00        |             |
| 3 05 0312       | Rimb. quota spese per servizi associati                                                |                                             |                                       |                                           |                           |                  |             |
| 3 05 0314       | Rimborso stampati e copie fotostatiche                                                 | 1.392,54                                    | 1.551,00                              |                                           | 251,00-                   | 1.300,00         |             |
| 3 05 0316       | Recuperi e rimborsi diversi                                                            | 41.783,81                                   | 45.750,00                             |                                           | 1.650,00-                 | 44.100,00        |             |
| 3 05 0318       | Proventi tasse ammissione concorsi                                                     |                                             | 100,00                                |                                           |                           | 100,00           |             |
| 3 05 0320       | Rimborso spese di personale comandato presso altri Enti                                | 167.109,12                                  | 119.000,00                            |                                           |                           | 119.000,00       |             |
| 3 05 0322       | Rimborsi IVA a credito                                                                 | 6.025,31                                    | 11.238,00                             |                                           | 6.000,00-                 | 5.238,00         |             |
| 3 05 0326       | Recupero al personale per scioperi                                                     | 327,29                                      | 1.000,00                              |                                           |                           | 1.000,00         |             |
| 3 05 0352       | Indennita strade traversanti l'abitato                                                 |                                             | 1.400,00                              |                                           |                           | 1.400,00         |             |
| 3 05 0360       | Altri proventi diversi                                                                 | 72.032,88                                   | 43.400,00                             | 2.000,00                                  |                           | 45.400,00        |             |
|                 | <b>Totale Categoria 5</b>                                                              | 300.981,66                                  | 236.139,00                            | 2.000,00                                  | 7.901,00-                 | 230.238,00       |             |

## PARTE I ENTRATA

| Codice e Numero | Risorsa                                                                                                 | Accertamenti ultimo esercizio chiuso (2012) | Previsioni definitive esercizio(2013) | PREVISIONE DI COMPETENZA ESERCIZIO (2014) |                           | SOMME RISULTANTI | ANNOTAZIONI |
|-----------------|---------------------------------------------------------------------------------------------------------|---------------------------------------------|---------------------------------------|-------------------------------------------|---------------------------|------------------|-------------|
|                 |                                                                                                         |                                             |                                       | VARIAZIONI in aumento                     | VARIAZIONI in diminuzione |                  |             |
| 1               | 2                                                                                                       | 3                                           | 4                                     | 5                                         | 6                         | 7                | 8           |
| 3               | Riassunto Titolo III<br>Entrate extratributarie                                                         |                                             |                                       |                                           |                           |                  |             |
| 3 01            | Categoria 1                                                                                             | 92.829,12                                   | 133.800,00                            | 4.400,00                                  | 12.250,00-                | 125.950,00       |             |
| 3 02            | Categoria 2                                                                                             | 109.185,62                                  | 92.264,00                             |                                           | 6.600,00-                 | 85.664,00        |             |
| 3 03            | Categoria 3                                                                                             | 29.875,05                                   | 20.459,00                             |                                           | 5.603,00-                 | 14.856,00        |             |
| 3 04            | Categoria 4                                                                                             | 7.041,00                                    | 9.300,00                              |                                           |                           | 9.300,00         |             |
| 3 05            | Categoria 5                                                                                             | 300.981,66                                  | 236.139,00                            | 2.000,00                                  | 7.901,00-                 | 230.238,00       |             |
|                 | Totale Titolo III                                                                                       | 539.912,45                                  | 491.962,00                            | 6.400,00                                  | 32.354,00-                | 466.008,00       |             |
| 4               | TITOLO IV<br>Entrate derivanti da alienazioni, da trasferimenti di capitale e da riscossioni di crediti |                                             |                                       |                                           |                           |                  |             |
| 4 01            | Categoria 1<br>Alienazione di beni patrimoniali.                                                        |                                             |                                       |                                           |                           |                  |             |
| 4 01 0400       | Alienazione beni mobili                                                                                 |                                             |                                       |                                           |                           |                  |             |
| 4 01 0406       | Alienazione aree edificabili <Rilev.IVA>                                                                |                                             |                                       |                                           |                           |                  |             |
| 4 01 0414       | ALIENAZIONI TERRENI                                                                                     | 217,86                                      |                                       |                                           |                           |                  |             |
| 4 01 0415       | ALIENAZIONI IMMOBILI                                                                                    |                                             |                                       |                                           |                           |                  |             |
| 4 01 0416       | Proventi dalle concessioni cimiteriali                                                                  |                                             |                                       |                                           |                           |                  |             |
| 4 01 0418       | Altre alienazioni patrimoniali                                                                          |                                             |                                       |                                           |                           |                  |             |
|                 | Totale Categoria 1                                                                                      | 217,86                                      |                                       |                                           |                           |                  |             |
| 4 02            | Categoria 2<br>Trasferimenti di capitale dallo Stato.                                                   |                                             |                                       |                                           |                           |                  |             |

PARTE I ENTRATA

| Codice e Numero | Risorsa                                                                            | Accertamenti ultimo esercizio chiuso (2012) | Previsioni definitive esercizio(2013) | PREVISIONE DI COMPETENZA ESERCIZIO (2014) |                | SOMME RISULTANTI | ANNO TAZIONI |
|-----------------|------------------------------------------------------------------------------------|---------------------------------------------|---------------------------------------|-------------------------------------------|----------------|------------------|--------------|
|                 |                                                                                    |                                             |                                       | VARI AZIONI in aumento                    | in diminuzione |                  |              |
| 1               | 2                                                                                  | 3                                           | 4                                     | 5                                         | 6              | 7                | 8            |
| 4 02 0432       | Quota fondo ordinario statale per gli investimenti                                 |                                             |                                       |                                           |                |                  |              |
|                 | <b>Totale Categoria 2</b>                                                          |                                             |                                       |                                           |                |                  |              |
| 4 03            | <b>Categoria 3</b><br>Trasferimenti di capitale dalla regione                      |                                             |                                       |                                           |                |                  |              |
| 4 03 0450       | Trasferimenti Regione per finanziamenti investimenti                               |                                             |                                       | 20.000,00                                 |                | 20.000,00        |              |
|                 | <b>Totale Categoria 3</b>                                                          |                                             |                                       | 20.000,00                                 |                | 20.000,00        |              |
| 4 04            | <b>Categoria 4</b><br>Trasferimenti di capitale da altri enti del settore pubblico |                                             |                                       |                                           |                |                  |              |
| 4 04 0460       | Trasferimenti capitale da Provincie                                                | 15.000,00                                   |                                       |                                           |                |                  |              |
| 4 04 0462       | Trasf. capitale da Comuni e da Unione dei dei Comuni                               | 55.440,00                                   |                                       |                                           |                |                  |              |
| 4 04 0464       | Trasferimenti capitale da Comunita' Montana                                        |                                             |                                       |                                           |                |                  |              |
| 4 04 0468       | Trasferimenti capitale da Aziende di pubblici servizi                              | 52.939,48                                   | 4.100,00                              | 30.900,00                                 |                | 35.000,00        |              |
| 4 04 0472       | Trasferimenti capitale da C. E. E.                                                 |                                             |                                       |                                           |                |                  |              |
|                 | <b>Totale Categoria 4</b>                                                          | 123.379,48                                  | 4.100,00                              | 30.900,00                                 |                | 35.000,00        |              |
| 4 05            | <b>Categoria 5</b><br>Trasferimenti di capitale da altri soggetti                  |                                             |                                       |                                           |                |                  |              |
| 4 05 0480       | Trasferimenti capitale da Imprese                                                  |                                             |                                       |                                           |                |                  |              |
| 4 05 0482       | Trasferimenti capitale da altri soggetti                                           |                                             | 133.900,00                            |                                           | 58.900,00      | 75.000,00        |              |

## PARTE I ENTRATA

| Codice e Numero | Risorsa                                                                                           | Accertamenti ultimo esercizio chiuso (2012) | Previsioni definitive esercizio(2013) | PREVISIONE DI COMPETENZA ESERCIZIO (2014) |                           | SOMME RISULTANTI   | ANNOTAZIONI       |
|-----------------|---------------------------------------------------------------------------------------------------|---------------------------------------------|---------------------------------------|-------------------------------------------|---------------------------|--------------------|-------------------|
|                 |                                                                                                   |                                             |                                       | VARIAZIONI in aumento                     | VARIAZIONI in diminuzione |                    |                   |
| 1               | 2                                                                                                 | 3                                           | 4                                     | 5                                         | 6                         | 7                  | 8                 |
| 4 05 0506       | Proventi rilascio concessioni edilizie                                                            | 106.100,67                                  | 150.000,00                            |                                           | 65.000,00-                | 85.000,00          |                   |
| 4 05 0508       | Proventi rilascio concessioni edilizie in sanatoria                                               |                                             |                                       |                                           |                           |                    |                   |
|                 | <b>Totale Categoria</b>                                                                           | <b>5</b>                                    | <b>106.100,67</b>                     | <b>283.900,00</b>                         |                           | <b>123.900,00-</b> | <b>160.000,00</b> |
| 4 06            | <b>Categoria</b>                                                                                  | <b>6</b>                                    |                                       |                                           |                           |                    |                   |
|                 | <b>Riscossione di crediti</b>                                                                     |                                             |                                       |                                           |                           |                    |                   |
| 4 06 0540       | RISCOSSIONE DI CREDITI                                                                            |                                             |                                       |                                           |                           |                    |                   |
|                 | <b>Totale Categoria</b>                                                                           | <b>6</b>                                    |                                       |                                           |                           |                    |                   |
| 4               | <b>Riassunto Titolo IV</b>                                                                        |                                             |                                       |                                           |                           |                    |                   |
|                 | <b>Entrate derivanti da alienazioni, da trasferimenti di capitale e da riscossioni di crediti</b> |                                             |                                       |                                           |                           |                    |                   |
| 4 01            | Categoria                                                                                         | 1                                           | 217,86                                |                                           |                           |                    |                   |
| 4 02            | Categoria                                                                                         | 2                                           |                                       |                                           |                           |                    |                   |
| 4 03            | Categoria                                                                                         | 3                                           |                                       |                                           | 20.000,00                 | 20.000,00          |                   |
| 4 04            | Categoria                                                                                         | 4                                           | 123.379,48                            | 4.100,00                                  | 30.900,00                 | 35.000,00          |                   |
| 4 05            | Categoria                                                                                         | 5                                           | 106.100,67                            | 283.900,00                                |                           | 123.900,00-        | 160.000,00        |
| 4 06            | Categoria                                                                                         | 6                                           |                                       |                                           |                           |                    |                   |
|                 | <b>Totale Titolo</b>                                                                              | <b>IV</b>                                   | <b>229.698,01</b>                     | <b>288.000,00</b>                         | <b>50.900,00</b>          | <b>123.900,00-</b> | <b>215.000,00</b> |
| 5               | <b>TITOLO V</b>                                                                                   |                                             |                                       |                                           |                           |                    |                   |
|                 | <b>Entrate derivanti da accensioni di prestiti</b>                                                |                                             |                                       |                                           |                           |                    |                   |
| 5 01            | <b>Categoria</b>                                                                                  | <b>1</b>                                    |                                       |                                           |                           |                    |                   |
|                 | <b>Anticipazioni di cassa</b>                                                                     |                                             |                                       |                                           |                           |                    |                   |
| 5 01 0550       | Anticipazione di cassa                                                                            |                                             | 679.434,00                            | 10.670,00                                 |                           | 690.104,00         |                   |
|                 | <b>Totale Categoria</b>                                                                           | <b>1</b>                                    | <b>679.434,00</b>                     | <b>10.670,00</b>                          |                           | <b>690.104,00</b>  |                   |

## PARTE I ENTRATA

| Codice e Numero | Risorsa                                                                  | Accertamenti ultimo esercizio chiuso (2012) | Previsioni definitive esercizio(2013) | PREVISIONE DI COMPETENZA ESERCIZIO (2014) |                | SOMME RISULTANTI | ANNOTAZIONI |
|-----------------|--------------------------------------------------------------------------|---------------------------------------------|---------------------------------------|-------------------------------------------|----------------|------------------|-------------|
|                 |                                                                          |                                             |                                       | VARIAZIONI in aumento                     | in diminuzione |                  |             |
| 1               | 2                                                                        | 3                                           | 4                                     | 5                                         | 6              | 7                | 8           |
| 5 03            | Categoria 3<br>Assunzione di mutui e prestiti.                           |                                             |                                       |                                           |                |                  |             |
| 5 03 0602       | Assunzione mutui cassa DD. PP.                                           | 8.692,21                                    |                                       |                                           |                |                  |             |
| 5 03 0606       | Assunzione mutui da altri soggetti                                       |                                             |                                       |                                           |                |                  |             |
|                 | <b>Totale Categoria 3</b>                                                | 8.692,21                                    |                                       |                                           |                |                  |             |
| 5               | <b>Riassunto Titolo V</b><br>Entrate derivanti da accensioni di prestiti |                                             |                                       |                                           |                |                  |             |
| 5 01            | Categoria 1                                                              |                                             | 679.434,00                            | 10.670,00                                 |                | 690.104,00       |             |
| 5 03            | Categoria 3                                                              | 8.692,21                                    |                                       |                                           |                |                  |             |
|                 | <b>Totale Titolo V</b>                                                   | 8.692,21                                    | 679.434,00                            | 10.670,00                                 |                | 690.104,00       |             |
| 6               | <b>TITOLO VI</b><br>Entrate da servizi per conto di terzi                |                                             |                                       |                                           |                |                  |             |
| 6 01            | Capitolo 1<br>Ritenute previdenziali e assistenziali al personale        |                                             |                                       |                                           |                |                  |             |
| 6 01            |                                                                          | 57.954,72                                   | 113.000,00                            |                                           |                | 113.000,00       |             |
|                 | <b>Totale Capitolo 1</b>                                                 | 57.954,72                                   | 113.000,00                            |                                           |                | 113.000,00       |             |
| 6 02            | Capitolo 2<br>Ritenute erariali                                          |                                             |                                       |                                           |                |                  |             |
| 6 02            |                                                                          | 107.241,43                                  | 220.000,00                            |                                           |                | 220.000,00       |             |
|                 | <b>Totale Capitolo 2</b>                                                 | 107.241,43                                  | 220.000,00                            |                                           |                | 220.000,00       |             |
| 6 03            | Capitolo 3<br>Altre ritenute al personale per c/terzi                    |                                             |                                       |                                           |                |                  |             |
| 6 03            |                                                                          | 4.625,22                                    | 19.000,00                             |                                           |                | 19.000,00        |             |

PARTE I ENTRATA

| Codice e Numero | Risorsa                                                                    | Accertamenti ultimo esercizio chiuso (2012) | Previsioni definitive esercizio(2013) | PREVISIONE DI COMPETENZA ESERCIZIO (2014) |                | SOMME RISULTANTI | ANNO TAZIONI |
|-----------------|----------------------------------------------------------------------------|---------------------------------------------|---------------------------------------|-------------------------------------------|----------------|------------------|--------------|
|                 |                                                                            |                                             |                                       | VARI AZIONI in aumento                    | in diminuzione |                  |              |
| 1               | 2                                                                          | 3                                           | 4                                     | 5                                         | 6              | 7                | 8            |
|                 | Totale Capitolo 3                                                          | 4.625,22                                    | 19.000,00                             |                                           |                | 19.000,00        |              |
| 6 04            | Capitolo 4<br>Depositi cauzionali                                          |                                             |                                       |                                           |                |                  |              |
| 6 04            |                                                                            | 500,00                                      | 56.000,00                             |                                           |                | 56.000,00        |              |
|                 | Totale Capitolo 4                                                          | 500,00                                      | 56.000,00                             |                                           |                | 56.000,00        |              |
| 6 05            | Capitolo 5<br>Rimborso spese per servizi c/terzi                           |                                             |                                       |                                           |                |                  |              |
| 6 05            |                                                                            | 3.769,43                                    | 680.000,00                            |                                           |                | 680.000,00       |              |
|                 | Totale Capitolo 5                                                          | 3.769,43                                    | 680.000,00                            |                                           |                | 680.000,00       |              |
| 6 06            | Capitolo 6<br>Rimborso di anticipazione di fondi per il servizio economato |                                             |                                       |                                           |                |                  |              |
| 6 06            |                                                                            | 1.549,37                                    | 5.000,00                              |                                           |                | 5.000,00         |              |
|                 | Totale Capitolo 6                                                          | 1.549,37                                    | 5.000,00                              |                                           |                | 5.000,00         |              |
| 6 07            | Capitolo 7<br>Depositi per spese contrattuali                              |                                             |                                       |                                           |                |                  |              |
| 6 07            |                                                                            | 5.696,04                                    | 10.000,00                             |                                           |                | 10.000,00        |              |
|                 | Totale Capitolo 7                                                          | 5.696,04                                    | 10.000,00                             |                                           |                | 10.000,00        |              |
| 6               | Riassunto Titolo VI<br>Entrate da servizi per conto di terzi               |                                             |                                       |                                           |                |                  |              |
| 6 01            | Capitolo 1                                                                 | 57.954,72                                   | 113.000,00                            |                                           |                | 113.000,00       |              |
| 6 02            | Capitolo 2                                                                 | 107.241,43                                  | 220.000,00                            |                                           |                | 220.000,00       |              |
| 6 03            | Capitolo 3                                                                 | 4.625,22                                    | 19.000,00                             |                                           |                | 19.000,00        |              |
| 6 04            | Capitolo 4                                                                 | 500,00                                      | 56.000,00                             |                                           |                | 56.000,00        |              |

## PARTE I ENTRATA

| Codice<br>e<br>Numero | Risorsa                 | Accertamenti<br>ultimo esercizio<br>chiuso (2012) | Previsioni<br>definitive<br>esercizio(2013) | PREVISIONE DI COMPETENZA ESERCIZIO (2014) |                | SOMME<br>RISULTANTI | A N N O T A Z I O N I |
|-----------------------|-------------------------|---------------------------------------------------|---------------------------------------------|-------------------------------------------|----------------|---------------------|-----------------------|
|                       |                         |                                                   |                                             | V A R I A Z I O N I<br>in aumento         | in diminuzione |                     |                       |
| 1                     | 2                       | 3                                                 | 4                                           | 5                                         | 6              | 7                   | 8                     |
| 6 05                  | Capitolo 5              | 3.769,43                                          | 680.000,00                                  |                                           |                | 680.000,00          |                       |
| 6 06                  | Capitolo 6              | 1.549,37                                          | 5.000,00                                    |                                           |                | 5.000,00            |                       |
| 6 07                  | Capitolo 7              | 5.696,04                                          | 10.000,00                                   |                                           |                | 10.000,00           |                       |
|                       | <b>Totale Titolo VI</b> | <b>181.336,21</b>                                 | <b>1.103.000,00</b>                         |                                           |                | <b>1.103.000,00</b> |                       |

PARTE I ENTRATA

| Codice e Numero | RIEPILOGO TITOLI                    | Accertamenti ultimo esercizio chiuso (2012) | Previsioni definitive esercizio(2013) | PREVISIONE DI COMPETENZA ESERCIZIO (2014) |                    | SOMME RISULTANTI    | ANNO TAZIONI |
|-----------------|-------------------------------------|---------------------------------------------|---------------------------------------|-------------------------------------------|--------------------|---------------------|--------------|
|                 |                                     |                                             |                                       | VARI AZIONI in aumento                    | in diminuzione     |                     |              |
| 1               | 2                                   | 3                                           | 4                                     | 5                                         | 6                  | 7                   | 8            |
|                 | TITOLO I                            | 2.132.247,28                                | 2.368.777,00                          | 238.096,00                                | 278.652,00-        | 2.328.221,00        |              |
|                 | TITOLO II                           | 88.259,48                                   | 156.062,00                            |                                           | 86.004,00-         | 70.058,00           |              |
|                 | TITOLO III                          | 539.912,45                                  | 491.962,00                            | 6.400,00                                  | 32.354,00-         | 466.008,00          |              |
|                 | TITOLO IV                           | 229.698,01                                  | 288.000,00                            | 50.900,00                                 | 123.900,00-        | 215.000,00          |              |
|                 | TITOLO V                            | 8.692,21                                    | 679.434,00                            | 10.670,00                                 |                    | 690.104,00          |              |
|                 | TITOLO VI                           | 181.336,21                                  | 1.103.000,00                          |                                           |                    | 1.103.000,00        |              |
|                 | <b>Totale Titoli</b>                | <b>3.180.145,64</b>                         | <b>5.087.235,00</b>                   | <b>306.066,00</b>                         | <b>520.910,00-</b> | <b>4.872.391,00</b> |              |
|                 | Avanzo di amministrazione           |                                             |                                       |                                           |                    |                     |              |
|                 | <b>TOTALE GENERALE DELL'ENTRATA</b> | <b>3.180.145,64</b>                         | <b>5.087.235,00</b>                   | <b>306.066,00</b>                         | <b>520.910,00-</b> | <b>4.872.391,00</b> |              |



## PARTE II SPESA

| Codice e Numero | Intervento                                                                    | Impegni ultimo esercizio chiuso (2012) | Previsioni definitive esercizio(2013) | PREVISIONE DI COMPETENZA ESERCIZIO (2014) |                  | SOMME RISULTANTI  | ANNO TAZIONI |
|-----------------|-------------------------------------------------------------------------------|----------------------------------------|---------------------------------------|-------------------------------------------|------------------|-------------------|--------------|
|                 |                                                                               |                                        |                                       | VARI AZIONI in aumento                    | in diminuzione   |                   |              |
| 1               | 2                                                                             | 3                                      | 4                                     | 5                                         | 6                | 7                 | 8            |
| 1               | TITOLO I<br>Spese correnti                                                    |                                        |                                       |                                           |                  |                   |              |
| 1 01            | Funzione 1<br>Funzioni generali di amministrazione di gestione e di controllo |                                        |                                       |                                           |                  |                   |              |
| 1 01 01         | Servizio 1<br>Organi istituzionali, partecipazione e decentramento.           |                                        |                                       |                                           |                  |                   |              |
| 1 01 01 02      | Acquisto di beni di consumo e/o di materie prime.                             | 500,00                                 | 650,00                                |                                           | 150,00-          | 500,00            |              |
| 1 01 01 03      | Prestazioni di servizi                                                        | 66.820,98                              | 77.085,00                             | 2.090,00                                  |                  | 79.175,00         |              |
| 1 01 01 04      | Utilizzo di beni di terzi.                                                    |                                        |                                       | 8.000,00                                  |                  | 8.000,00          |              |
| 1 01 01 05      | Trasferimenti                                                                 | 2.983,76                               | 4.350,00                              |                                           | 750,00-          | 3.600,00          |              |
| 1 01 01 06      | Interessi passivi e oneri finanziari diversi                                  | 42.382,14                              | 37.250,00                             |                                           | 5.740,00-        | 31.510,00         |              |
| 1 01 01 07      | Imposte e tasse                                                               | 1.553,78                               | 1.650,00                              |                                           |                  | 1.650,00          |              |
| 1 01 01 08      | Oneri straordinari della gestione corrente                                    |                                        |                                       |                                           |                  |                   |              |
| 1 01 01 09      | Ammortamenti di esercizio                                                     |                                        |                                       |                                           |                  |                   |              |
|                 | <b>Totale Servizio 1</b>                                                      | <b>114.240,66</b>                      | <b>120.985,00</b>                     | <b>10.090,00</b>                          | <b>6.640,00-</b> | <b>124.435,00</b> |              |
| 1 01 02         | Servizio 2<br>Segreteria generale, personale e organizzazione.                |                                        |                                       |                                           |                  |                   |              |
| 1 01 02 01      | Personale                                                                     | 102.464,32                             | 85.800,00                             |                                           | 6.000,00-        | 79.800,00         |              |
| 1 01 02 02      | Acquisto di beni di consumo e/o di materie prime.                             | 3.336,43                               | 4.700,00                              |                                           | 900,00-          | 3.800,00          |              |
| 1 01 02 03      | Prestazioni di servizi                                                        | 43.312,99                              | 56.300,00                             |                                           | 1.700,00-        | 54.600,00         |              |
| 1 01 02 04      | Utilizzo di beni di terzi.                                                    |                                        |                                       |                                           |                  |                   |              |

## PARTE II SPESA

| Codice e Numero | Intervento                                                                                                    | Impegni ultimo esercizio chiuso (2012) | Previsioni definitive esercizio(2013) | PREVISIONE DI COMPETENZA ESERCIZIO (2014) |                  | SOMME RISULTANTI  | ANNOTAZIONI |
|-----------------|---------------------------------------------------------------------------------------------------------------|----------------------------------------|---------------------------------------|-------------------------------------------|------------------|-------------------|-------------|
|                 |                                                                                                               |                                        |                                       | VARI AZIONI in aumento                    | in diminuzione   |                   |             |
| 1               | 2                                                                                                             | 3                                      | 4                                     | 5                                         | 6                | 7                 | 8           |
| 1 01 02 05      | Trasferimenti                                                                                                 | 4.793,06                               | 8.800,00                              |                                           |                  | 8.800,00          |             |
| 1 01 02 06      | Interessi passivi e oneri finanziari diversi                                                                  | 441,41                                 | 400,00                                |                                           |                  | 400,00            |             |
| 1 01 02 07      | Imposte e tasse                                                                                               | 4.574,79                               | 4.800,00                              |                                           | 700,00-          | 4.100,00          |             |
| 1 01 02 09      | Ammortamenti di esercizio                                                                                     |                                        |                                       |                                           |                  |                   |             |
|                 | <b>Totale Servizio 2</b>                                                                                      | <b>158.923,00</b>                      | <b>160.800,00</b>                     |                                           | <b>9.300,00-</b> | <b>151.500,00</b> |             |
| 1 01 03         | <b>Servizio 3</b><br>Gestione economica, finanziaria, programmazione, provveditorato e controllo di gestione. |                                        |                                       |                                           |                  |                   |             |
| 1 01 03 01      | Personale                                                                                                     | 78.360,87                              | 79.550,00                             |                                           | 750,00-          | 78.800,00         |             |
| 1 01 03 02      | Acquisto di beni di consumo e/o di materie prime.                                                             | 3.939,57                               | 5.100,00                              | 1.000,00                                  |                  | 6.100,00          |             |
| 1 01 03 03      | Prestazioni di servizi                                                                                        | 14.247,51                              | 23.815,00                             | 3.301,00                                  |                  | 27.116,00         |             |
| 1 01 03 06      | Interessi passivi e oneri finanziari diversi                                                                  |                                        |                                       |                                           |                  |                   |             |
| 1 01 03 07      | Imposte e tasse                                                                                               | 5.154,70                               | 5.500,00                              |                                           | 300,00-          | 5.200,00          |             |
| 1 01 03 09      | Ammortamenti di esercizio                                                                                     |                                        |                                       |                                           |                  |                   |             |
|                 | <b>Totale Servizio 3</b>                                                                                      | <b>101.702,65</b>                      | <b>113.965,00</b>                     | <b>4.301,00</b>                           | <b>1.050,00-</b> | <b>117.216,00</b> |             |
| 1 01 04         | <b>Servizio 4</b><br>Gestione delle entrate tributarie e servizi fiscali                                      |                                        |                                       |                                           |                  |                   |             |
| 1 01 04 01      | Personale                                                                                                     | 23.957,96                              | 24.352,00                             |                                           | 52,00-           | 24.300,00         |             |
| 1 01 04 02      | Acquisto di beni di consumo e/o di materie prime.                                                             | 800,00                                 | 800,00                                |                                           |                  | 800,00            |             |
| 1 01 04 03      | Prestazioni di servizi                                                                                        | 9.965,69                               | 4.699,00                              |                                           | 1.000,00-        | 3.699,00          |             |
| 1 01 04 05      | Trasferimenti                                                                                                 |                                        | 265.846,00                            |                                           | 235.946,00-      | 29.900,00         |             |

PARTE II SPESA

| Codice e Numero | Intervento                                                      | Impegni ultimo esercizio chiuso (2012) | Previsioni definitive esercizio(2013) | PREVISIONE DI COMPETENZA ESERCIZIO (2014) |                    | SOMME RISULTANTI  | ANNO TAZIONI |
|-----------------|-----------------------------------------------------------------|----------------------------------------|---------------------------------------|-------------------------------------------|--------------------|-------------------|--------------|
|                 |                                                                 |                                        |                                       | VARI AZIONI in aumento                    | in diminuzione     |                   |              |
| 1               | 2                                                               | 3                                      | 4                                     | 5                                         | 6                  | 7                 | 8            |
| 1 01 04 06      | Interessi passivi e oneri finanziari diversi                    | 200,00                                 | 200,00                                | 500,00                                    |                    | 700,00            |              |
| 1 01 04 07      | Imposte e tasse                                                 | 1.622,85                               | 1.700,00                              |                                           |                    | 1.700,00          |              |
| 1 01 04 08      | Oneri straordinari della gestione corrente                      | 4.000,00                               | 9.200,00                              |                                           |                    | 9.200,00          |              |
|                 | <b>Totale Servizio 4</b>                                        | <b>40.546,50</b>                       | <b>306.797,00</b>                     | <b>500,00</b>                             | <b>236.998,00-</b> | <b>70.299,00</b>  |              |
| 1 01 05         | <b>Servizio 5</b><br>Gestione dei beni demaniali e patrimoniali |                                        |                                       |                                           |                    |                   |              |
| 1 01 05 01      | Personale                                                       | 42.237,54                              | 42.300,00                             |                                           | 250,00-            | 42.050,00         |              |
| 1 01 05 02      | Acquisto di beni di consumo e/o di materie prime.               | 4.784,30                               | 7.200,00                              |                                           |                    | 7.200,00          |              |
| 1 01 05 03      | Prestazioni di servizi                                          | 41.513,84                              | 47.468,00                             | 2.552,00                                  |                    | 50.020,00         |              |
| 1 01 05 05      | Trasferimenti                                                   |                                        |                                       |                                           |                    |                   |              |
| 1 01 05 06      | Interessi passivi e oneri finanziari diversi                    | 71.430,22                              | 67.600,00                             |                                           | 3.300,00-          | 64.300,00         |              |
| 1 01 05 07      | Imposte e tasse                                                 | 8.939,91                               | 9.000,00                              |                                           |                    | 9.000,00          |              |
| 1 01 05 09      | Ammortamenti di esercizio                                       |                                        |                                       |                                           |                    |                   |              |
|                 | <b>Totale Servizio 5</b>                                        | <b>168.905,81</b>                      | <b>173.568,00</b>                     | <b>2.552,00</b>                           | <b>3.550,00-</b>   | <b>172.570,00</b> |              |
| 1 01 06         | <b>Servizio 6</b><br>Ufficio tecnico                            |                                        |                                       |                                           |                    |                   |              |
| 1 01 06 01      | Personale                                                       | 65.682,39                              | 69.200,00                             | 6.320,00                                  |                    | 75.520,00         |              |
| 1 01 06 02      | Acquisto di beni di consumo e/o di materie prime.               | 2.749,43                               | 3.600,00                              |                                           |                    | 3.600,00          |              |
| 1 01 06 03      | Prestazioni di servizi                                          | 4.150,00                               | 5.010,00                              |                                           |                    | 5.010,00          |              |
| 1 01 06 07      | Imposte e tasse                                                 | 4.673,52                               | 4.900,00                              | 200,00                                    |                    | 5.100,00          |              |
| 1 01 06 09      | Ammortamenti di esercizio                                       |                                        |                                       |                                           |                    |                   |              |

## PARTE II SPESA

| Codice e Numero | Intervento                                                                       | Impegni ultimo esercizio chiuso (2012) | Previsioni definitive esercizio(2013) | PREVISIONE DI COMPETENZA ESERCIZIO (2014) |                | SOMME RISULTANTI | ANNOTAZIONI |
|-----------------|----------------------------------------------------------------------------------|----------------------------------------|---------------------------------------|-------------------------------------------|----------------|------------------|-------------|
|                 |                                                                                  |                                        |                                       | VARIAZIONI in aumento                     | in diminuzione |                  |             |
| 1               | 2                                                                                | 3                                      | 4                                     | 5                                         | 6              | 7                | 8           |
|                 | <b>Totale Servizio 6</b>                                                         | 77.255,34                              | 82.710,00                             | 6.520,00                                  |                | 89.230,00        |             |
| 1 01 07         | <b>Servizio Anagrafe, Stato Civile, Elettorale, Leva e servizio statistico 7</b> |                                        |                                       |                                           |                |                  |             |
| 1 01 07 01      | Personale                                                                        | 29.913,90                              | 30.050,00                             |                                           |                | 30.050,00        |             |
| 1 01 07 02      | Acquisto di beni di consumo e/o di materie prime.                                | 2.291,02                               | 1.500,00                              |                                           |                | 1.500,00         |             |
| 1 01 07 03      | Prestazioni di servizi                                                           |                                        | 200,00                                |                                           |                | 200,00           |             |
| 1 01 07 04      | Utilizzo di beni di terzi.                                                       |                                        |                                       |                                           |                |                  |             |
| 1 01 07 05      | Trasferimenti                                                                    | 680,06                                 | 800,00                                |                                           |                | 800,00           |             |
| 1 01 07 07      | Imposte e tasse                                                                  | 2.092,02                               | 2.200,00                              |                                           |                | 2.200,00         |             |
| 1 01 07 09      | Ammortamenti di esercizio                                                        |                                        |                                       |                                           |                |                  |             |
|                 | <b>Totale Servizio 7</b>                                                         | 34.977,00                              | 34.750,00                             |                                           |                | 34.750,00        |             |
| 1 01 08         | <b>Servizio Altri servizi generali 8</b>                                         |                                        |                                       |                                           |                |                  |             |
| 1 01 08 01      | Personale                                                                        | 84.420,39                              | 52.500,00                             |                                           | 2.500,00-      | 50.000,00        |             |
| 1 01 08 02      | Acquisto di beni di consumo e/o di materie prime.                                | 500,00                                 | 800,00                                |                                           |                | 800,00           |             |
| 1 01 08 03      | Prestazioni di servizi                                                           | 16.051,57                              | 16.000,00                             | 800,00                                    |                | 16.800,00        |             |
| 1 01 08 05      | Trasferimenti                                                                    | 4.084,85                               | 5.018,00                              | 500,00                                    |                | 5.518,00         |             |
| 1 01 08 07      | Imposte e tasse                                                                  | 1.841,69                               | 2.600,00                              |                                           | 600,00-        | 2.000,00         |             |
| 1 01 08 08      | Oneri straordinari della gestione corrente                                       | 3.988,50                               | 1.000,00                              |                                           |                | 1.000,00         |             |
| 1 01 08 09      | Ammortamenti di esercizio                                                        |                                        |                                       |                                           |                |                  |             |
| 1 01 08 10      | Fondo svalutazione crediti                                                       |                                        | 26.000,00                             |                                           | 20.000,00-     | 6.000,00         |             |
| 1 01 08 11      | Fondo di riserva                                                                 |                                        | 15.500,00                             | 1.100,00                                  |                | 16.600,00        |             |

PARTE II SPESA

| Codice e Numero | Intervento                                        | Impegni ultimo esercizio chiuso (2012) | Previsioni definitive esercizio(2013) | PREVISIONE DI COMPETENZA ESERCIZIO (2014) |                | SOMME RISULTANTI | ANNO TAZIONI |
|-----------------|---------------------------------------------------|----------------------------------------|---------------------------------------|-------------------------------------------|----------------|------------------|--------------|
|                 |                                                   |                                        |                                       | VARI AZIONI in aumento                    | in diminuzione |                  |              |
| 1               | 2                                                 | 3                                      | 4                                     | 5                                         | 6              | 7                | 8            |
|                 | <b>Totale Servizio</b> 8                          | 110.887,00                             | 119.418,00                            | 2.400,00                                  | 23.100,00-     | 98.718,00        |              |
|                 | <b>Totale Funzione</b> 1                          | 807.437,96                             | 1.112.993,00                          | 26.363,00                                 | 280.638,00-    | 858.718,00       |              |
| 1 03            | Funzione 3<br>Funzioni di polizia locale          |                                        |                                       |                                           |                |                  |              |
| 1 03 01         | Servizio 1<br>Polizia municipale.                 |                                        |                                       |                                           |                |                  |              |
| 1 03 01 01      | Personale                                         | 111.683,06                             | 109.530,00                            |                                           | 12.107,00-     | 97.423,00        |              |
| 1 03 01 02      | Acquisto di beni di consumo e/o di materie prime. | 7.417,64                               | 7.200,00                              |                                           | 3.625,00-      | 3.575,00         |              |
| 1 03 01 03      | Prestazioni di servizi                            | 2.374,13                               | 2.400,00                              | 2.305,00                                  |                | 4.705,00         |              |
| 1 03 01 05      | Trasferimenti                                     | 19.400,00                              | 18.838,00                             | 8.828,00                                  |                | 27.666,00        |              |
| 1 03 01 06      | Interessi passivi e oneri finanziari diversi      |                                        |                                       |                                           |                |                  |              |
| 1 03 01 07      | Imposte e tasse                                   | 2.289,43                               | 2.350,00                              |                                           | 1.122,00-      | 1.228,00         |              |
| 1 03 01 09      | Ammortamenti di esercizio                         |                                        |                                       |                                           |                |                  |              |
|                 | <b>Totale Servizio</b> 1                          | 143.164,26                             | 140.318,00                            | 11.133,00                                 | 16.854,00-     | 134.597,00       |              |
|                 | <b>Totale Funzione</b> 3                          | 143.164,26                             | 140.318,00                            | 11.133,00                                 | 16.854,00-     | 134.597,00       |              |
| 1 04            | Funzione 4<br>Funzioni di istruzione pubblica     |                                        |                                       |                                           |                |                  |              |
| 1 04 01         | Servizio 1<br>Scuola materna                      |                                        |                                       |                                           |                |                  |              |
| 1 04 01 02      | Acquisto di beni di consumo e/o di materie prime. |                                        |                                       |                                           |                |                  |              |
| 1 04 01 03      | Prestazioni di servizi                            | 6.300,00                               | 8.300,00                              |                                           |                | 8.300,00         |              |
| 1 04 01 05      | Trasferimenti                                     | 3.500,00                               | 10.003,00                             |                                           |                | 10.003,00        |              |
| 1 04 01 07      | Imposte e tasse                                   |                                        |                                       |                                           |                |                  |              |

## PARTE II SPESA

| Codice e Numero | Intervento                                                                    | Impegni ultimo esercizio chiuso (2012) | Previsioni definitive esercizio(2013) | PREVISIONE DI COMPETENZA ESERCIZIO (2014) |                | SOMME RISULTANTI | ANNO TAZIONI |
|-----------------|-------------------------------------------------------------------------------|----------------------------------------|---------------------------------------|-------------------------------------------|----------------|------------------|--------------|
|                 |                                                                               |                                        |                                       | VARI AZIONI in aumento                    | in diminuzione |                  |              |
| 1               | 2                                                                             | 3                                      | 4                                     | 5                                         | 6              | 7                | 8            |
| 1 04 01 09      | Ammortamenti di esercizio                                                     |                                        |                                       |                                           |                |                  |              |
|                 | <b>Totale Servizio</b> 1                                                      | 9.800,00                               | 18.303,00                             |                                           |                | 18.303,00        |              |
| 1 04 02         | <b>Servizio Istruzione elementare</b> 2                                       |                                        |                                       |                                           |                |                  |              |
| 1 04 02 02      | Acquisto di beni di consumo e/o di materie prime.                             |                                        |                                       |                                           |                |                  |              |
| 1 04 02 03      | Prestazioni di servizi                                                        | 12.900,00                              | 14.900,00                             |                                           | 1.200,00-      | 13.700,00        |              |
| 1 04 02 05      | Trasferimenti                                                                 | 3.550,00                               | 4.419,00                              |                                           |                | 4.419,00         |              |
| 1 04 02 06      | Interessi passivi e oneri finanziari diversi                                  | 12.263,33                              | 11.050,00                             |                                           | 1.440,00-      | 9.610,00         |              |
| 1 04 02 07      | Imposte e tasse                                                               |                                        |                                       |                                           |                |                  |              |
| 1 04 02 09      | Ammortamenti di esercizio                                                     |                                        |                                       |                                           |                |                  |              |
|                 | <b>Totale Servizio</b> 2                                                      | 28.713,33                              | 30.369,00                             |                                           | 2.640,00-      | 27.729,00        |              |
| 1 04 03         | <b>Servizio Istruzione media</b> 3                                            |                                        |                                       |                                           |                |                  |              |
| 1 04 03 02      | Acquisto di beni di consumo e/o di materie prime.                             |                                        |                                       |                                           |                |                  |              |
| 1 04 03 03      | Prestazioni di servizi                                                        | 13.037,04                              | 13.300,00                             |                                           | 1.000,00-      | 12.300,00        |              |
| 1 04 03 05      | Trasferimenti                                                                 | 1.200,16                               | 600,00                                |                                           |                | 600,00           |              |
| 1 04 03 06      | Interessi passivi e oneri finanziari diversi                                  | 5.883,02                               | 5.400,00                              |                                           | 600,00-        | 4.800,00         |              |
| 1 04 03 09      | Ammortamenti di esercizio                                                     |                                        |                                       |                                           |                |                  |              |
|                 | <b>Totale Servizio</b> 3                                                      | 20.120,22                              | 19.300,00                             |                                           | 1.600,00-      | 17.700,00        |              |
| 1 04 05         | <b>Servizio Assistenza scolastica, trasporto, refezione e altri servizi</b> 5 |                                        |                                       |                                           |                |                  |              |

PARTE II SPESA

| Codice e Numero | Intervento                                                                        | Impegni ultimo esercizio chiuso (2012) | Previsioni definitive esercizio(2013) | PREVISIONE DI COMPETENZA ESERCIZIO (2014) |                           | SOMME RISULTANTI | ANNOTAZIONI |
|-----------------|-----------------------------------------------------------------------------------|----------------------------------------|---------------------------------------|-------------------------------------------|---------------------------|------------------|-------------|
|                 |                                                                                   |                                        |                                       | VARIAZIONI in aumento                     | VARIAZIONI in diminuzione |                  |             |
| 1               | 2                                                                                 | 3                                      | 4                                     | 5                                         | 6                         | 7                | 8           |
| 1 04 05 02      | Acquisto di beni di consumo e/o di materie prime.                                 | 2.022,96                               | 3.189,00                              |                                           |                           | 3.189,00         |             |
| 1 04 05 03      | Prestazioni di servizi                                                            | 186.936,21                             | 208.300,00                            | 2.600,00                                  |                           | 210.900,00       |             |
| 1 04 05 05      | Trasferimenti                                                                     | 382,07                                 | 4.434,00                              |                                           |                           | 4.434,00         |             |
| 1 04 05 06      | Interessi passivi e oneri finanziari diversi                                      |                                        |                                       |                                           |                           |                  |             |
| 1 04 05 07      | Imposte e tasse                                                                   | 239,00                                 | 300,00                                |                                           |                           | 300,00           |             |
| 1 04 05 09      | Ammortamenti di esercizio                                                         |                                        |                                       |                                           |                           |                  |             |
|                 | <b>Totale Servizio</b> 5                                                          | 189.580,24                             | 216.223,00                            | 2.600,00                                  |                           | 218.823,00       |             |
|                 | <b>Totale Funzione</b> 4                                                          | 248.213,79                             | 284.195,00                            | 2.600,00                                  | 4.240,00-                 | 282.555,00       |             |
| 1 05            | Funzione 5<br>Funzioni relative alla cultura e ai beniculturali                   |                                        |                                       |                                           |                           |                  |             |
| 1 05 01         | Servizio 1<br>Biblioteche, musei e pinacoteche                                    |                                        |                                       |                                           |                           |                  |             |
| 1 05 01 02      | Acquisto di beni di consumo e/o di materie prime.                                 |                                        |                                       |                                           |                           |                  |             |
| 1 05 01 03      | Prestazioni di servizi                                                            |                                        |                                       |                                           |                           |                  |             |
| 1 05 01 04      | Utilizzo di beni di terzi.                                                        |                                        |                                       |                                           |                           |                  |             |
| 1 05 01 05      | Trasferimenti                                                                     | 14.235,25                              | 8.052,00                              |                                           |                           | 8.052,00         |             |
| 1 05 01 06      | Interessi passivi e oneri finanziari diversi                                      | 551,68                                 | 400,00                                |                                           | 200,00-                   | 200,00           |             |
|                 | <b>Totale Servizio</b> 1                                                          | 14.786,93                              | 8.452,00                              |                                           | 200,00-                   | 8.252,00         |             |
| 1 05 02         | Servizio 2<br>Teatri, attivita' culturali e servizi diversi nel settore culturale |                                        |                                       |                                           |                           |                  |             |
| 1 05 02 03      | Prestazioni di servizi                                                            | 14.165,00                              | 13.591,00                             |                                           | 200,00-                   | 13.391,00        |             |

## PARTE II SPESA

| Codice e Numero | Intervento                                                             | Impegni ultimo esercizio chiuso (2012) | Previsioni definitive esercizio(2013) | PREVISIONE DI COMPETENZA ESERCIZIO (2014) |                           | SOMME RISULTANTI | ANNOTAZIONI |
|-----------------|------------------------------------------------------------------------|----------------------------------------|---------------------------------------|-------------------------------------------|---------------------------|------------------|-------------|
|                 |                                                                        |                                        |                                       | VARIAZIONI in aumento                     | VARIAZIONI in diminuzione |                  |             |
| 1               | 2                                                                      | 3                                      | 4                                     | 5                                         | 6                         | 7                | 8           |
| 1 05 02 04      | Utilizzo di beni di terzi.                                             |                                        |                                       |                                           |                           |                  |             |
| 1 05 02 05      | Trasferimenti                                                          | 11.900,00                              | 11.300,00                             |                                           |                           | 11.300,00        |             |
| 1 05 02 07      | Imposte e tasse                                                        |                                        |                                       |                                           |                           |                  |             |
|                 | <b>Totale Servizio</b> 2                                               | 26.065,00                              | 24.891,00                             |                                           | 200,00-                   | 24.691,00        |             |
|                 | <b>Totale Funzione</b> 5                                               | 40.851,93                              | 33.343,00                             |                                           | 400,00-                   | 32.943,00        |             |
| 1 06            | Funzione 6<br>Funzioni nel settore sportivo e ricreativo               |                                        |                                       |                                           |                           |                  |             |
| 1 06 02         | Servizio 2<br>Stadio comunale, palazzo dello sport ed altri impianti   |                                        |                                       |                                           |                           |                  |             |
| 1 06 02 02      | Acquisto di beni di consumo e/o di materie prime.                      |                                        | 500,00                                |                                           |                           | 500,00           |             |
| 1 06 02 03      | Prestazioni di servizi                                                 | 3.600,00                               | 3.600,00                              |                                           | 500,00-                   | 3.100,00         |             |
| 1 06 02 05      | Trasferimenti                                                          | 170,00                                 |                                       |                                           |                           |                  |             |
| 1 06 02 06      | Interessi passivi e oneri finanziari diversi                           |                                        |                                       |                                           |                           |                  |             |
| 1 06 02 09      | Ammortamenti di esercizio                                              |                                        |                                       |                                           |                           |                  |             |
|                 | <b>Totale Servizio</b> 2                                               | 3.770,00                               | 4.100,00                              |                                           | 500,00-                   | 3.600,00         |             |
| 1 06 03         | Servizio 3<br>Manifestazioni diverse nel settore sportivo e ricreativo |                                        |                                       |                                           |                           |                  |             |
| 1 06 03 02      | Acquisto di beni di consumo e/o di materie prime.                      |                                        |                                       |                                           |                           |                  |             |
| 1 06 03 03      | Prestazioni di servizi                                                 |                                        | 600,00                                |                                           |                           | 600,00           |             |
| 1 06 03 05      | Trasferimenti                                                          |                                        |                                       |                                           |                           |                  |             |
| 1 06 03 09      | Ammortamenti di esercizio                                              |                                        |                                       |                                           |                           |                  |             |



PARTE II SPESA

| Codice e Numero | Intervento                                                        | Impegni ultimo esercizio chiuso (2012) | Previsioni definitive esercizio(2013) | PREVISIONE DI COMPETENZA ESERCIZIO (2014) |                           | SOMME RISULTANTI | ANNOZZAZIONI |
|-----------------|-------------------------------------------------------------------|----------------------------------------|---------------------------------------|-------------------------------------------|---------------------------|------------------|--------------|
|                 |                                                                   |                                        |                                       | VARIAZIONI in aumento                     | VARIAZIONI in diminuzione |                  |              |
| 1               | 2                                                                 | 3                                      | 4                                     | 5                                         | 6                         | 7                | 8            |
|                 | Totale Servizio                                                   | 3                                      | 600,00                                |                                           |                           | 600,00           |              |
|                 | Totale Funzione                                                   | 6                                      | 3.770,00                              | 4.700,00                                  | 500,00-                   | 4.200,00         |              |
| 1 07            | Funzione 7<br>Funzioni nel campo turistico                        |                                        |                                       |                                           |                           |                  |              |
| 1 07 01         | Servizio 1<br>Servizi turistici.                                  |                                        |                                       |                                           |                           |                  |              |
| 1 07 01 02      | Acquisto di beni di consumo e/o di materie prime.                 | 1.090,21                               | 800,00                                | 4.200,00                                  |                           | 5.000,00         |              |
| 1 07 01 03      | Prestazioni di servizi                                            | 2.000,00                               | 2.700,00                              |                                           | 1.100,00-                 | 1.600,00         |              |
| 1 07 01 04      | Utilizzo di beni di terzi.                                        | 7.350,00                               | 7.350,00                              |                                           |                           | 7.350,00         |              |
| 1 07 01 05      | Trasferimenti                                                     | 7.010,00                               | 11.010,00                             |                                           |                           | 11.010,00        |              |
| 1 07 01 06      | Interessi passivi e oneri finanziari diversi                      | 668,68                                 | 500,00                                |                                           | 300,00-                   | 200,00           |              |
| 1 07 01 07      | Imposte e tasse                                                   |                                        | 500,00                                |                                           |                           | 500,00           |              |
|                 | Totale Servizio                                                   | 1                                      | 18.118,89                             | 22.860,00                                 | 4.200,00                  | 1.400,00-        | 25.660,00    |
| 1 07 02         | Servizio 2<br>Manifestazioni turistiche.                          |                                        |                                       |                                           |                           |                  |              |
| 1 07 02 03      | Prestazioni di servizi                                            | 4.542,60                               | 3.600,00                              |                                           | 1.000,00-                 | 2.600,00         |              |
| 1 07 02 05      | Trasferimenti                                                     | 713,45                                 | 760,00                                |                                           |                           | 760,00           |              |
|                 | Totale Servizio                                                   | 2                                      | 5.256,05                              | 4.360,00                                  |                           | 1.000,00-        | 3.360,00     |
|                 | Totale Funzione                                                   | 7                                      | 23.374,94                             | 27.220,00                                 | 4.200,00                  | 2.400,00-        | 29.020,00    |
| 1 08            | Funzione 8<br>Funzioni nel campo della viabilità e dei trasporti  |                                        |                                       |                                           |                           |                  |              |
| 1 08 01         | Servizio 1<br>Viabilità, circolazione stradale e servizi connessi |                                        |                                       |                                           |                           |                  |              |
| 1 08 01 01      | Personale                                                         | 29.395,63                              | 29.200,00                             |                                           | 400,00-                   | 28.800,00        |              |

## PARTE II SPESA

| Codice e Numero | Intervento                                                        | Impegni ultimo esercizio chiuso (2012) | Previsioni definitive esercizio(2013) | PREVISIONE DI COMPETENZA ESERCIZIO (2014) |                  | SOMME RISULTANTI  | ANNOTAZIONI |
|-----------------|-------------------------------------------------------------------|----------------------------------------|---------------------------------------|-------------------------------------------|------------------|-------------------|-------------|
|                 |                                                                   |                                        |                                       | VARI AZIONI in aumento                    | in diminuzione   |                   |             |
| 1               | 2                                                                 | 3                                      | 4                                     | 5                                         | 6                | 7                 | 8           |
| 1 08 01 02      | Acquisto di beni di consumo e/o di materie prime.                 | 13.800,00                              | 23.250,00                             |                                           | 1.300,00-        | 21.950,00         |             |
| 1 08 01 03      | Prestazioni di servizi                                            | 57.867,38                              | 12.700,00                             |                                           |                  | 12.700,00         |             |
| 1 08 01 05      | Trasferimenti                                                     |                                        |                                       |                                           |                  |                   |             |
| 1 08 01 06      | Interessi passivi e oneri finanziari diversi                      | 18.051,26                              | 13.700,00                             | 4.000,00                                  |                  | 17.700,00         |             |
| 1 08 01 07      | Imposte e tasse                                                   | 2.471,52                               | 2.450,00                              |                                           |                  | 2.450,00          |             |
| 1 08 01 08      | Oneri straordinari della gestione corrente                        | 436,71                                 | 2.600,00                              |                                           | 1.600,00-        | 1.000,00          |             |
| 1 08 01 09      | Ammortamenti di esercizio                                         |                                        |                                       |                                           |                  |                   |             |
|                 | <b>Totale Servizio 1</b>                                          | <b>122.022,50</b>                      | <b>83.900,00</b>                      | <b>4.000,00</b>                           | <b>3.300,00-</b> | <b>84.600,00</b>  |             |
| 1 08 02         | <b>Servizio 2</b><br>Illuminazione pubblica e servizi connessi    |                                        |                                       |                                           |                  |                   |             |
| 1 08 02 02      | Acquisto di beni di consumo e/o di materie prime.                 |                                        |                                       | 1.500,00                                  |                  | 1.500,00          |             |
| 1 08 02 03      | Prestazioni di servizi                                            | 95.499,02                              | 95.500,00                             | 23.500,00                                 |                  | 119.000,00        |             |
| 1 08 02 06      | Interessi passivi e oneri finanziari diversi                      |                                        |                                       |                                           |                  |                   |             |
| 1 08 02 07      | Imposte e tasse                                                   |                                        |                                       |                                           |                  |                   |             |
|                 | <b>Totale Servizio 2</b>                                          | <b>95.499,02</b>                       | <b>95.500,00</b>                      | <b>25.000,00</b>                          |                  | <b>120.500,00</b> |             |
| 1 08 03         | <b>Servizio 3</b><br>Trasporti pubblici locali e servizi connessi |                                        |                                       |                                           |                  |                   |             |
| 1 08 03 05      | Trasferimenti                                                     | 26.840,00                              | 26.840,00                             |                                           |                  | 26.840,00         |             |
|                 | <b>Totale Servizio 3</b>                                          | <b>26.840,00</b>                       | <b>26.840,00</b>                      |                                           |                  | <b>26.840,00</b>  |             |
|                 | <b>Totale Funzione 8</b>                                          | <b>244.361,52</b>                      | <b>206.240,00</b>                     | <b>29.000,00</b>                          | <b>3.300,00-</b> | <b>231.940,00</b> |             |

PARTE II SPESA

| Codice e Numero | Intervento                                                                                 | Impegni ultimo esercizio chiuso (2012) | Previsioni definitive esercizio(2013) | PREVISIONE DI COMPETENZA ESERCIZIO (2014) |                | SOMME RISULTANTI | ANNOTAZIONI |
|-----------------|--------------------------------------------------------------------------------------------|----------------------------------------|---------------------------------------|-------------------------------------------|----------------|------------------|-------------|
|                 |                                                                                            |                                        |                                       | VARI AZIONI in aumento                    | in diminuzione |                  |             |
| 1               | 2                                                                                          | 3                                      | 4                                     | 5                                         | 6              | 7                | 8           |
| 1 09            | Funzione 9<br>Funzioni riguardanti la gestione del territorio e dell'ambiente              |                                        |                                       |                                           |                |                  |             |
| 1 09 01         | Servizio 1<br>Urbanistica e gestione del territorio                                        |                                        |                                       |                                           |                |                  |             |
| 1 09 01 01      | Personale                                                                                  | 68.496,73                              | 74.000,00                             | 4.850,00                                  |                | 78.850,00        |             |
| 1 09 01 02      | Acquisto di beni di consumo e/o di materie prime.                                          | 75,00                                  | 1.500,00                              |                                           | 500,00-        | 1.000,00         |             |
| 1 09 01 03      | Prestazioni di servizi                                                                     |                                        | 8.944,00                              | 3.000,00                                  |                | 11.944,00        |             |
| 1 09 01 05      | Trasferimenti                                                                              |                                        |                                       |                                           |                |                  |             |
| 1 09 01 06      | Interessi passivi e oneri finanziari diversi                                               |                                        |                                       |                                           |                |                  |             |
| 1 09 01 07      | Imposte e tasse                                                                            | 4.260,42                               | 4.400,00                              | 200,00                                    |                | 4.600,00         |             |
| 1 09 01 08      | Oneri straordinari della gestione corrente                                                 |                                        |                                       |                                           |                |                  |             |
| 1 09 01 09      | Ammortamenti di esercizio                                                                  |                                        |                                       |                                           |                |                  |             |
|                 | <b>Totale Servizio 1</b>                                                                   | <b>72.832,15</b>                       | <b>88.844,00</b>                      | <b>8.050,00</b>                           | <b>500,00-</b> | <b>96.394,00</b> |             |
| 1 09 02         | Servizio 2<br>Edilizia residenziale pubblica locale e piani di edilizia economico-popolare |                                        |                                       |                                           |                |                  |             |
| 1 09 02 05      | Trasferimenti                                                                              | 394,00                                 | 500,00                                |                                           |                | 500,00           |             |
| 1 09 02 09      | Ammortamenti di esercizio                                                                  |                                        |                                       |                                           |                |                  |             |
|                 | <b>Totale Servizio 2</b>                                                                   | <b>394,00</b>                          | <b>500,00</b>                         |                                           |                | <b>500,00</b>    |             |
| 1 09 03         | Servizio 3<br>Servizi di protezione civile                                                 |                                        |                                       |                                           |                |                  |             |
| 1 09 03 01      | Personale                                                                                  | 6.286,01                               | 1.000,00                              |                                           | 500,00-        | 500,00           |             |

## PARTE II SPESA

| Codice e Numero | Intervento                                        | Impegni ultimo esercizio chiuso (2012) | Previsioni definitive esercizio(2013) | PREVISIONE DI COMPETENZA ESERCIZIO (2014) |                           | SOMME RISULTANTI | ANNOTAZIONI |
|-----------------|---------------------------------------------------|----------------------------------------|---------------------------------------|-------------------------------------------|---------------------------|------------------|-------------|
|                 |                                                   |                                        |                                       | VARIAZIONI in aumento                     | VARIAZIONI in diminuzione |                  |             |
| 1               | 2                                                 | 3                                      | 4                                     | 5                                         | 6                         | 7                | 8           |
| 1 09 03 02      | Acquisto di beni di consumo e/o di materie prime. | 3.000,00                               | 3.500,00                              |                                           | 2.500,00-                 | 1.000,00         |             |
| 1 09 03 03      | Prestazioni di servizi                            | 9.000,00                               | 4.000,00                              |                                           | 2.000,00-                 | 2.000,00         |             |
| 1 09 03 05      | Trasferimenti                                     | 1.993,23                               | 1.495,00                              |                                           |                           | 1.495,00         |             |
|                 | <b>Totale Servizio</b> 3                          | 20.279,24                              | 9.995,00                              |                                           | 5.000,00-                 | 4.995,00         |             |
| 1 09 04         | <b>Servizio</b> 4<br>Servizio idrico integrato    |                                        |                                       |                                           |                           |                  |             |
| 1 09 04 02      | Acquisto di beni di consumo e/o di materie prime. |                                        |                                       |                                           |                           |                  |             |
| 1 09 04 03      | Prestazioni di servizi                            | 21.739,89                              | 21.499,00                             |                                           | 499,00-                   | 21.000,00        |             |
| 1 09 04 06      | Interessi passivi e oneri finanziari diversi      | 1.113,53                               | 500,00                                |                                           | 500,00-                   |                  |             |
| 1 09 04 07      | Imposte e tasse                                   |                                        |                                       |                                           |                           |                  |             |
| 1 09 04 09      | Ammortamenti di esercizio                         |                                        |                                       |                                           |                           |                  |             |
|                 | <b>Totale Servizio</b> 4                          | 22.853,42                              | 21.999,00                             |                                           | 999,00-                   | 21.000,00        |             |
| 1 09 05         | <b>Servizio</b> 5<br>Servizio smaltimento rifiuti |                                        |                                       |                                           |                           |                  |             |
| 1 09 05 01      | Personale                                         | 55.938,09                              | 55.850,00                             |                                           |                           | 55.850,00        |             |
| 1 09 05 02      | Acquisto di beni di consumo e/o di materie prime. | 3.668,26                               | 7.000,00                              |                                           |                           | 7.000,00         |             |
| 1 09 05 03      | Prestazioni di servizi                            | 406.978,85                             | 424.700,00                            | 40.000,00                                 |                           | 464.700,00       |             |
| 1 09 05 05      | Trasferimenti                                     | 22.315,50                              | 21.663,00                             |                                           | 5.950,00-                 | 15.713,00        |             |
| 1 09 05 06      | Interessi passivi e oneri finanziari diversi      | 6.334,01                               | 6.100,00                              |                                           | 300,00-                   | 5.800,00         |             |
| 1 09 05 07      | Imposte e tasse                                   | 4.116,69                               | 4.220,00                              |                                           | 100,00-                   | 4.120,00         |             |
| 1 09 05 09      | Ammortamenti di esercizio                         |                                        |                                       |                                           |                           |                  |             |
|                 | <b>Totale Servizio</b> 5                          | 499.351,40                             | 519.533,00                            | 40.000,00                                 | 6.350,00-                 | 553.183,00       |             |

## PARTE II SPESA

| Codice e Numero | Intervento                                                        | Impegni ultimo esercizio chiuso (2012) | Previsioni definitive esercizio(2013) | PREVISIONE DI COMPETENZA ESERCIZIO (2014) |                           | SOMME RISULTANTI  | ANNOTAZIONI |
|-----------------|-------------------------------------------------------------------|----------------------------------------|---------------------------------------|-------------------------------------------|---------------------------|-------------------|-------------|
|                 |                                                                   |                                        |                                       | VARIAZIONI in aumento                     | VARIAZIONI in diminuzione |                   |             |
| 1               | 2                                                                 | 3                                      | 4                                     | 5                                         | 6                         | 7                 | 8           |
| 1 09 06         | Servizio 6<br>Parchi e servizi per la tutela ambientale del verde |                                        |                                       |                                           |                           |                   |             |
| 1 09 06 02      | Acquisto di beni di consumo e/o di materie prime.                 | 646,00                                 | 1.000,00                              |                                           |                           | 1.000,00          |             |
| 1 09 06 03      | Prestazioni di servizi                                            |                                        |                                       |                                           |                           |                   |             |
| 1 09 06 05      | Trasferimenti                                                     | 26.689,18                              | 26.701,00                             |                                           | 6.169,00-                 | 20.532,00         |             |
| 1 09 06 06      | Interessi passivi e oneri finanziari diversi                      | 331,95                                 | 200,00                                |                                           |                           | 200,00            |             |
| 1 09 06 09      | Ammortamenti di esercizio                                         |                                        |                                       |                                           |                           |                   |             |
|                 | <b>Totale Servizio 6</b>                                          | <b>27.667,13</b>                       | <b>27.901,00</b>                      |                                           | <b>6.169,00-</b>          | <b>21.732,00</b>  |             |
|                 | <b>Totale Funzione 9</b>                                          | <b>643.377,34</b>                      | <b>668.772,00</b>                     | <b>48.050,00</b>                          | <b>19.018,00-</b>         | <b>697.804,00</b> |             |
| 1 10            | Funzione 10<br>Funzioni nel settore sociale                       |                                        |                                       |                                           |                           |                   |             |
| 1 10 01         | Servizio 1<br>Asilo nido, servizi per l'infanzia e per i minori   |                                        |                                       |                                           |                           |                   |             |
| 1 10 01 05      | Trasferimenti                                                     |                                        |                                       |                                           |                           |                   |             |
|                 | <b>Totale Servizio 1</b>                                          |                                        |                                       |                                           |                           |                   |             |
| 1 10 02         | Servizio 2<br>Servizi di prevenzione e riabilitazione             |                                        |                                       |                                           |                           |                   |             |
| 1 10 02 09      | Ammortamenti di esercizio                                         |                                        |                                       |                                           |                           |                   |             |
|                 | <b>Totale Servizio 2</b>                                          |                                        |                                       |                                           |                           |                   |             |
| 1 10 03         | Servizio 3<br>Strutture residenziali e di ricovero per anziani    |                                        |                                       |                                           |                           |                   |             |
| 1 10 03 06      | Interessi passivi e oneri finanziari diversi                      |                                        |                                       |                                           |                           |                   |             |

PARTE II SPESA

| Codice e Numero | Intervento                                                                      | Impegni ultimo esercizio chiuso (2012) | Previsioni definitive esercizio(2013) | PREVISIONE DI COMPETENZA ESERCIZIO (2014) |                           | SOMME RISULTANTI  | ANNOTAZIONI |
|-----------------|---------------------------------------------------------------------------------|----------------------------------------|---------------------------------------|-------------------------------------------|---------------------------|-------------------|-------------|
|                 |                                                                                 |                                        |                                       | VARIAZIONI in aumento                     | VARIAZIONI in diminuzione |                   |             |
| 1               | 2                                                                               | 3                                      | 4                                     | 5                                         | 6                         | 7                 | 8           |
|                 | <b>Totale Servizio</b>                                                          | <b>3</b>                               |                                       |                                           |                           |                   |             |
| 1 10 04         | <b>Servizio Assistenza, beneficenza pubblica e servizi diversi alla persona</b> | <b>4</b>                               |                                       |                                           |                           |                   |             |
| 1 10 04 01      | Personale                                                                       | 35.697,72                              | 36.500,00                             |                                           |                           | 36.500,00         |             |
| 1 10 04 03      | Prestazioni di servizi                                                          | 1.200,00                               | 1.500,00                              |                                           |                           | 1.500,00          |             |
| 1 10 04 05      | Trasferimenti                                                                   | 69.288,62                              | 75.200,00                             |                                           |                           | 75.200,00         |             |
| 1 10 04 07      | Imposte e tasse                                                                 | 2.303,23                               | 2.400,00                              |                                           |                           | 2.400,00          |             |
| 1 10 04 08      | Oneri straordinari della gestione corrente                                      |                                        | 300,00                                |                                           |                           | 300,00            |             |
| 1 10 04 09      | Ammortamenti di esercizio                                                       |                                        |                                       |                                           |                           |                   |             |
|                 | <b>Totale Servizio</b>                                                          | <b>4</b>                               | <b>108.489,57</b>                     | <b>115.900,00</b>                         |                           | <b>115.900,00</b> |             |
| 1 10 05         | <b>Servizio Servizio necroscopico e cimiteriale</b>                             | <b>5</b>                               |                                       |                                           |                           |                   |             |
| 1 10 05 02      | Acquisto di beni di consumo e/o di materie prime.                               |                                        |                                       |                                           |                           |                   |             |
| 1 10 05 03      | Prestazioni di servizi                                                          | 9.000,00                               | 9.000,00                              |                                           |                           | 9.000,00          |             |
| 1 10 05 05      | Trasferimenti                                                                   |                                        | 300,00                                |                                           |                           | 300,00            |             |
| 1 10 05 06      | Interessi passivi e oneri finanziari diversi                                    | 21.737,94                              | 20.350,00                             |                                           | 1.900,00-                 | 18.450,00         |             |
| 1 10 05 07      | Imposte e tasse                                                                 |                                        |                                       |                                           |                           |                   |             |
| 1 10 05 09      | Ammortamenti di esercizio                                                       |                                        |                                       |                                           |                           |                   |             |
|                 | <b>Totale Servizio</b>                                                          | <b>5</b>                               | <b>30.737,94</b>                      | <b>29.650,00</b>                          | <b>1.900,00-</b>          | <b>27.750,00</b>  |             |
|                 | <b>Totale Funzione</b>                                                          | <b>10</b>                              | <b>139.227,51</b>                     | <b>145.550,00</b>                         | <b>1.900,00-</b>          | <b>143.650,00</b> |             |

## PARTE II SPESA

| Codice e Numero | Intervento                                                 | Impegni ultimo esercizio chiuso (2012) | Previsioni definitive esercizio(2013) | PREVISIONE DI COMPETENZA ESERCIZIO (2014) |                | SOMME RISULTANTI | ANNOTAZIONI |
|-----------------|------------------------------------------------------------|----------------------------------------|---------------------------------------|-------------------------------------------|----------------|------------------|-------------|
|                 |                                                            |                                        |                                       | VARI AZIONI in aumento                    | in diminuzione |                  |             |
| 1               | 2                                                          | 3                                      | 4                                     | 5                                         | 6              | 7                | 8           |
| 1 11            | Funzione 11<br>Funzioni nel campo dello sviluppo economico |                                        |                                       |                                           |                |                  |             |
| 1 11 03         | Servizio 3<br>Mattatoio e servizi connessi.                |                                        |                                       |                                           |                |                  |             |
| 1 11 03 05      | Trasferimenti                                              |                                        |                                       | 4.900,00                                  |                | 4.900,00         |             |
|                 | <b>Totale Servizio 3</b>                                   |                                        |                                       | 4.900,00                                  |                | 4.900,00         |             |
| 1 11 04         | Servizio 4<br>Servizi relativi all'industria.              |                                        |                                       |                                           |                |                  |             |
| 1 11 04 06      | Interessi passivi e oneri finanziari diversi               | 237,40                                 |                                       |                                           |                |                  |             |
|                 | <b>Totale Servizio 4</b>                                   | 237,40                                 |                                       |                                           |                |                  |             |
| 1 11 05         | Servizio 5<br>Servizi relativi al commercio.               |                                        |                                       |                                           |                |                  |             |
| 1 11 05 01      | Personale                                                  | 17.348,62                              | 19.800,00                             | 2.100,00                                  |                | 21.900,00        |             |
| 1 11 05 02      | Acquisto di beni di consumo e/o di materie prime.          | 250,00                                 | 250,00                                |                                           |                | 250,00           |             |
| 1 11 05 03      | Prestazioni di servizi                                     |                                        |                                       |                                           |                |                  |             |
| 1 11 05 05      | Trasferimenti                                              |                                        | 414,00                                |                                           | 414,00-        |                  |             |
| 1 11 05 07      | Imposte e tasse                                            | 1.151,67                               | 1.300,00                              | 200,00                                    |                | 1.500,00         |             |
| 1 11 05 09      | Ammortamenti di esercizio                                  |                                        |                                       |                                           |                |                  |             |
|                 | <b>Totale Servizio 5</b>                                   | 18.750,29                              | 21.764,00                             | 2.300,00                                  | 414,00-        | 23.650,00        |             |
| 1 11 07         | Servizio 7<br>Servizi relativi all'agricoltura.            |                                        |                                       |                                           |                |                  |             |
| 1 11 07 03      | Prestazioni di servizi                                     | 3.357,03                               |                                       |                                           |                |                  |             |
| 1 11 07 05      | Trasferimenti                                              | 15.985,90                              | 176,00                                |                                           | 176,00-        |                  |             |

PARTE II SPESA

| Codice e Numero | Intervento                                                                    | Impegni ultimo esercizio chiuso (2012) | Previsioni definitive esercizio(2013) | PREVISIONE DI COMPETENZA ESERCIZIO (2014) |                           | SOMME RISULTANTI | ANNOTAZIONI |
|-----------------|-------------------------------------------------------------------------------|----------------------------------------|---------------------------------------|-------------------------------------------|---------------------------|------------------|-------------|
|                 |                                                                               |                                        |                                       | VARIAZIONI in aumento                     | VARIAZIONI in diminuzione |                  |             |
| 1               | 2                                                                             | 3                                      | 4                                     | 5                                         | 6                         | 7                | 8           |
|                 | Totale Servizio 7                                                             | 19.342,93                              | 176,00                                |                                           | 176,00-                   |                  |             |
|                 | Totale Funzione 11                                                            | 38.330,62                              | 21.940,00                             | 7.200,00                                  | 590,00-                   | 28.550,00        |             |
| 1 12            | Funzione 12<br>Funzioni relative ai servizi produttivi                        |                                        |                                       |                                           |                           |                  |             |
| 1 12 01         | Servizio 1<br>Distribuzione gas.                                              |                                        |                                       |                                           |                           |                  |             |
| 1 12 01 06      | Interessi passivi e oneri finanziari diversi                                  |                                        |                                       |                                           |                           |                  |             |
|                 | Totale Servizio 1                                                             |                                        |                                       |                                           |                           |                  |             |
| 1 12 06         | Servizio 6<br>Altri servizi produttivi.                                       |                                        |                                       |                                           |                           |                  |             |
| 1 12 06 05      | Trasferimenti                                                                 | 6.394,26                               | 13.180,00                             | 80,00                                     |                           | 13.260,00        |             |
|                 | Totale Servizio 6                                                             | 6.394,26                               | 13.180,00                             | 80,00                                     |                           | 13.260,00        |             |
|                 | Totale Funzione 12                                                            | 6.394,26                               | 13.180,00                             | 80,00                                     |                           | 13.260,00        |             |
| 1               | Riassunto Titolo I<br>Spese correnti                                          |                                        |                                       |                                           |                           |                  |             |
| 1 01            | Funzione 1<br>Funzioni generali di amministrazione di gestione e di controllo | 807.437,96                             | 1.112.993,00                          | 26.363,00                                 | 280.638,00-               | 858.718,00       |             |
| 1 03            | Funzione 3<br>Funzioni di polizia locale                                      | 143.164,26                             | 140.318,00                            | 11.133,00                                 | 16.854,00-                | 134.597,00       |             |
| 1 04            | Funzione 4<br>Funzioni di istruzione pubblica                                 | 248.213,79                             | 284.195,00                            | 2.600,00                                  | 4.240,00-                 | 282.555,00       |             |
| 1 05            | Funzione 5<br>Funzioni relative alla cultura e ai beniculturali               | 40.851,93                              | 33.343,00                             |                                           | 400,00-                   | 32.943,00        |             |



## PARTE II SPESA

| Codice e Numero | Intervento                                                                    | Impegni ultimo esercizio chiuso (2012) | Previsioni definitive esercizio(2013) | PREVISIONE DI COMPETENZA ESERCIZIO (2014) |                    | SOMME RISULTANTI    | ANNO TAZIONI |
|-----------------|-------------------------------------------------------------------------------|----------------------------------------|---------------------------------------|-------------------------------------------|--------------------|---------------------|--------------|
|                 |                                                                               |                                        |                                       | VARI AZIONI in aumento                    | in diminuzione     |                     |              |
| 1               | 2                                                                             | 3                                      | 4                                     | 5                                         | 6                  | 7                   | 8            |
| 1 06            | Funzione 6<br>Funzioni nel settore sportivo e ricreativo                      | 3.770,00                               | 4.700,00                              |                                           | 500,00-            | 4.200,00            |              |
| 1 07            | Funzione 7<br>Funzioni nel campo turistico                                    | 23.374,94                              | 27.220,00                             | 4.200,00                                  | 2.400,00-          | 29.020,00           |              |
| 1 08            | Funzione 8<br>Funzioni nel campo della viabilità e dei trasporti              | 244.361,52                             | 206.240,00                            | 29.000,00                                 | 3.300,00-          | 231.940,00          |              |
| 1 09            | Funzione 9<br>Funzioni riguardanti la gestione del territorio e dell'ambiente | 643.377,34                             | 668.772,00                            | 48.050,00                                 | 19.018,00-         | 697.804,00          |              |
| 1 10            | Funzione 10<br>Funzioni nel settore sociale                                   | 139.227,51                             | 145.550,00                            |                                           | 1.900,00-          | 143.650,00          |              |
| 1 11            | Funzione 11<br>Funzioni nel campo dello sviluppo economico                    | 38.330,62                              | 21.940,00                             | 7.200,00                                  | 590,00-            | 28.550,00           |              |
| 1 12            | Funzione 12<br>Funzioni relative ai servizi produttivi                        | 6.394,26                               | 13.180,00                             | 80,00                                     |                    | 13.260,00           |              |
|                 | <b>Totale Titolo I</b>                                                        | <b>2.338.504,13</b>                    | <b>2.658.451,00</b>                   | <b>128.626,00</b>                         | <b>329.840,00-</b> | <b>2.457.237,00</b> |              |
| 2               | <b>TITOLO II</b><br>Spese in conto capitale                                   |                                        |                                       |                                           |                    |                     |              |
| 2 01            | Funzione 1<br>Funzioni generali di amministrazione di gestione e di controllo |                                        |                                       |                                           |                    |                     |              |
| 2 01 02         | Servizio 2<br>Segreteria generale, personale e organizzazione.                |                                        |                                       |                                           |                    |                     |              |
| 2 01 02 01      | Acquisizione di beni immobili.                                                |                                        |                                       |                                           |                    |                     |              |

PARTE II SPESA

| Codice e Numero | Intervento                                                                                                    | Impegni ultimo esercizio chiuso (2012) | Previsioni definitive esercizio(2013) | PREVISIONE DI COMPETENZA ESERCIZIO (2014) |                         | SOMME RISULTANTI | ANNOTAZIONI |
|-----------------|---------------------------------------------------------------------------------------------------------------|----------------------------------------|---------------------------------------|-------------------------------------------|-------------------------|------------------|-------------|
|                 |                                                                                                               |                                        |                                       | VARIANZI in aumento                       | VARIANZI in diminuzione |                  |             |
| 1               | 2                                                                                                             | 3                                      | 4                                     | 5                                         | 6                       | 7                | 8           |
| 2 01 02 05      | Acquisizione di beni mobili, macchine ed attrezzature tecnico-scientifiche.                                   | 4.905,34                               |                                       |                                           |                         |                  |             |
|                 | <b>Totale Servizio 2</b>                                                                                      | 4.905,34                               |                                       |                                           |                         |                  |             |
| 2 01 03         | <b>Servizio 3</b><br>Gestione economica, finanziaria, programmazione, provveditorato e controllo di gestione. |                                        |                                       |                                           |                         |                  |             |
| 2 01 03 10      | Concessioni di crediti ed anticipazioni.                                                                      |                                        |                                       |                                           |                         |                  |             |
|                 | <b>Totale Servizio 3</b>                                                                                      |                                        |                                       |                                           |                         |                  |             |
| 2 01 05         | <b>Servizio 5</b><br>Gestione dei beni demaniali e patrimoniali.                                              |                                        |                                       |                                           |                         |                  |             |
| 2 01 05 01      | Acquisizione di beni immobili.                                                                                | 43.000,00                              | 42.018,00                             | 82.782,00                                 |                         | 124.800,00       |             |
| 2 01 05 05      | Acquisizione di beni mobili, macchine ed attrezzature tecnico-scientifiche.                                   |                                        |                                       |                                           |                         |                  |             |
| 2 01 05 06      | incarichi professionali esterni.                                                                              |                                        |                                       |                                           |                         |                  |             |
|                 | <b>Totale Servizio 5</b>                                                                                      | 43.000,00                              | 42.018,00                             | 82.782,00                                 |                         | 124.800,00       |             |
|                 | <b>Totale Funzione 1</b>                                                                                      | 47.905,34                              | 42.018,00                             | 82.782,00                                 |                         | 124.800,00       |             |
| 2 03            | <b>Funzione 3</b><br>Funzioni di polizia locale                                                               |                                        |                                       |                                           |                         |                  |             |
| 2 03 01         | <b>Servizio 1</b><br>Polizia Municipale.                                                                      |                                        |                                       |                                           |                         |                  |             |
| 2 03 01 05      | Acquisizione di beni mobili, macchine ed attrezzature tecnico-scientifiche.                                   |                                        |                                       | 15.000,00                                 |                         | 15.000,00        |             |
|                 | <b>Totale Servizio 1</b>                                                                                      |                                        |                                       | 15.000,00                                 |                         | 15.000,00        |             |

PARTE II SPESA

| Codice e Numero | Intervento                                                                    | Impegni ultimo esercizio chiuso (2012) | Previsioni definitive esercizio(2013) | PREVISIONE DI COMPETENZA ESERCIZIO (2014) |                         | SOMME RISULTANTI | ANNO TAZIONI |
|-----------------|-------------------------------------------------------------------------------|----------------------------------------|---------------------------------------|-------------------------------------------|-------------------------|------------------|--------------|
|                 |                                                                               |                                        |                                       | VARIANZI in aumento                       | VARIANZI in diminuzione |                  |              |
| 1               | 2                                                                             | 3                                      | 4                                     | 5                                         | 6                       | 7                | 8            |
|                 | Totale Funzione                                                               | 3                                      |                                       | 15.000,00                                 |                         | 15.000,00        |              |
| 2 04            | Funzione Funzioni di istruzione pubblica                                      | 4                                      |                                       |                                           |                         |                  |              |
| 2 04 02         | Servizio Istruzione Elementare.                                               | 2                                      |                                       |                                           |                         |                  |              |
| 2 04 02 01      | Acquisizione di beni immobili.                                                |                                        |                                       |                                           |                         |                  |              |
|                 | Totale Servizio                                                               | 2                                      |                                       |                                           |                         |                  |              |
| 2 04 05         | Servizio Assistenza scolastica, trasporto, refezione ed altri servizi.        | 5                                      |                                       |                                           |                         |                  |              |
| 2 04 05 01      | Acquisizione di beni immobili.                                                |                                        | 43.200,00                             |                                           | 43.200,00-              |                  |              |
|                 | Totale Servizio                                                               | 5                                      | 43.200,00                             |                                           | 43.200,00-              |                  |              |
|                 | Totale Funzione                                                               | 4                                      | 43.200,00                             |                                           | 43.200,00-              |                  |              |
| 2 05            | Funzione Funzioni relative alla cultura e ai beniculturali                    | 5                                      |                                       |                                           |                         |                  |              |
| 2 05 01         | Servizio Biblioteche, musei e pinacoteche.                                    | 1                                      |                                       |                                           |                         |                  |              |
| 2 05 01 01      | Acquisizione di beni immobili                                                 |                                        |                                       |                                           |                         |                  |              |
| 2 05 01 06      | incarichi professionali esterni.                                              |                                        |                                       |                                           |                         |                  |              |
|                 | Totale Servizio                                                               | 1                                      |                                       |                                           |                         |                  |              |
| 2 05 02         | Servizio teatri, attivita' culturali e servizi diversi nel settore culturale. | 2                                      |                                       |                                           |                         |                  |              |

## PARTE II SPESA

| Codice e Numero | Intervento                                                            | Impegni ultimo esercizio chiuso (2012) | Previsioni definitive esercizio(2013) | PREVISIONE DI COMPETENZA ESERCIZIO (2014) |                           | SOMME RISULTANTI | ANNOTAZIONI |
|-----------------|-----------------------------------------------------------------------|----------------------------------------|---------------------------------------|-------------------------------------------|---------------------------|------------------|-------------|
|                 |                                                                       |                                        |                                       | VARIAZIONI in aumento                     | VARIAZIONI in diminuzione |                  |             |
| 1               | 2                                                                     | 3                                      | 4                                     | 5                                         | 6                         | 7                | 8           |
| 2 05 02 01      | Acquisizione di beni immobili.                                        |                                        |                                       |                                           |                           |                  |             |
|                 | Totale Servizio                                                       | 2                                      |                                       |                                           |                           |                  |             |
|                 | Totale Funzione                                                       | 5                                      |                                       |                                           |                           |                  |             |
| 2 06            | Funzione<br>Funzioni nel settore sportivo e ricreativo                | 6                                      |                                       |                                           |                           |                  |             |
| 2 06 02         | Servizio<br>Stadio comunale, palazzo dello sport ed altri impianti.   | 2                                      |                                       |                                           |                           |                  |             |
| 2 06 02 01      | Acquisizione di beni immobili.                                        |                                        | 57.000,00                             |                                           |                           | 57.000,00        |             |
|                 | Totale Servizio                                                       | 2                                      | 57.000,00                             |                                           |                           | 57.000,00        |             |
| 2 06 03         | Servizio<br>Manifestazioni diverse nel settore sportivo e ricreativo. | 3                                      |                                       |                                           |                           |                  |             |
| 2 06 03 01      | Acquisizione di beni immobili.                                        | 1.000,00                               |                                       |                                           |                           |                  |             |
|                 | Totale Servizio                                                       | 3                                      | 1.000,00                              |                                           |                           |                  |             |
|                 | Totale Funzione                                                       | 6                                      | 57.000,00                             |                                           |                           | 57.000,00        |             |
| 2 07            | Funzione<br>Funzioni nel campo turistico                              | 7                                      |                                       |                                           |                           |                  |             |
| 2 07 01         | Servizio<br>Servizi turistici.                                        | 1                                      |                                       |                                           |                           |                  |             |
| 2 07 01 01      | Acquisizione di beni immobili.                                        |                                        | 25.000,00                             |                                           | 25.000,00-                |                  |             |
| 2 07 01 06      | incarichi professionali esterni.                                      |                                        |                                       |                                           |                           |                  |             |
| 2 07 01 07      | Trasferimenti di capitale.                                            |                                        |                                       |                                           |                           |                  |             |

## PARTE II SPESA

| Codice e Numero | Intervento                                                                  | Impegni ultimo esercizio chiuso (2012) | Previsioni definitive esercizio(2013) | PREVISIONE DI COMPETENZA ESERCIZIO (2014) |                            | SOMME RISULTANTI | ANNO TAZIONI |
|-----------------|-----------------------------------------------------------------------------|----------------------------------------|---------------------------------------|-------------------------------------------|----------------------------|------------------|--------------|
|                 |                                                                             |                                        |                                       | VARI AZIONI in aumento                    | VARI AZIONI in diminuzione |                  |              |
| 1               | 2                                                                           | 3                                      | 4                                     | 5                                         | 6                          | 7                | 8            |
|                 | Totale Servizio 1                                                           |                                        | 25.000,00                             |                                           | 25.000,00-                 |                  |              |
|                 | Totale Funzione 7                                                           |                                        | 25.000,00                             |                                           | 25.000,00-                 |                  |              |
| 2 08            | Funzione 8<br>Funzioni nel campo della viabilità e dei trasporti            |                                        |                                       |                                           |                            |                  |              |
| 2 08 01         | Servizio 1<br>Viabilità, circolazione stradale e servizi connessi.          |                                        |                                       |                                           |                            |                  |              |
| 2 08 01 01      | Acquisizione di beni immobili.                                              | 38.101,15                              | 1.350,00                              |                                           | 1.350,00-                  |                  |              |
| 2 08 01 03      | Acquisto di beni specifici per realizzazioni in economia.                   |                                        |                                       |                                           |                            |                  |              |
| 2 08 01 06      | incarichi professionali esterni.                                            | 15.000,00                              | 28,00                                 |                                           | 28,00-                     |                  |              |
|                 | Totale Servizio 1                                                           | 53.101,15                              | 1.378,00                              |                                           | 1.378,00-                  |                  |              |
| 2 08 02         | Servizio 2<br>Illuminazione pubblica e servizi connessi.                    |                                        |                                       |                                           |                            |                  |              |
| 2 08 02 01      | Acquisizione di beni immobili.                                              | 30.251,52                              | 30.252,00                             | 2.948,00                                  |                            | 33.200,00        |              |
| 2 08 02 05      | Acquisizione di beni mobili, macchine ed attrezzature tecnico-scientifiche. |                                        |                                       |                                           |                            |                  |              |
|                 | Totale Servizio 2                                                           | 30.251,52                              | 30.252,00                             | 2.948,00                                  |                            | 33.200,00        |              |
| 2 08 03         | Servizio 3<br>Trasporti pubblici locali e servizi connessi.                 |                                        |                                       |                                           |                            |                  |              |
| 2 08 03 01      | Acquisizione di beni immobili.                                              |                                        |                                       |                                           |                            |                  |              |
|                 | Totale Servizio 3                                                           |                                        |                                       |                                           |                            |                  |              |

## PARTE II SPESA

| Codice e Numero | Intervento                                                                                  | Impegni ultimo esercizio chiuso (2012) | Previsioni definitive esercizio(2013) | PREVISIONE DI COMPETENZA ESERCIZIO (2014) |                | SOMME RISULTANTI | ANNO TAZIONI |
|-----------------|---------------------------------------------------------------------------------------------|----------------------------------------|---------------------------------------|-------------------------------------------|----------------|------------------|--------------|
|                 |                                                                                             |                                        |                                       | VARI AZIONI in aumento                    | in diminuzione |                  |              |
| 1               | 2                                                                                           | 3                                      | 4                                     | 5                                         | 6              | 7                | 8            |
|                 | Totale Funzione 8                                                                           | 83.352,67                              | 31.630,00                             | 2.948,00                                  | 1.378,00-      | 33.200,00        |              |
| 2 09            | Funzione 9<br>Funzioni riguardanti la gestione del territorio e dell'ambiente               |                                        |                                       |                                           |                |                  |              |
| 2 09 01         | Servizio 1<br>Urbanistica e gestione del territorio.                                        |                                        |                                       |                                           |                |                  |              |
| 2 09 01 01      | Acquisizione di beni immobili.                                                              |                                        |                                       |                                           |                |                  |              |
| 2 09 01 06      | incarichi professionali esterni.                                                            | 15.000,00                              | 7.502,00                              |                                           | 7.502,00-      |                  |              |
| 2 09 01 07      | Trasferimenti di capitale.                                                                  |                                        | 700,00                                |                                           | 700,00-        |                  |              |
|                 | Totale Servizio 1                                                                           | 15.000,00                              | 8.202,00                              |                                           | 8.202,00-      |                  |              |
| 2 09 02         | Servizio 2<br>Edilizia residenziale pubblica locale e piani di edilizia economico-popolare. |                                        |                                       |                                           |                |                  |              |
| 2 09 02 01      | Acquisizione di beni immobili.                                                              |                                        |                                       |                                           |                |                  |              |
| 2 09 02 06      | incarichi professionali esterni.                                                            |                                        |                                       |                                           |                |                  |              |
| 2 09 02 07      | Trasferimenti di capitale.                                                                  |                                        |                                       |                                           |                |                  |              |
| 2 09 02 08      | Partecipazioni azionarie.                                                                   |                                        |                                       |                                           |                |                  |              |
|                 | Totale Servizio 2                                                                           |                                        |                                       |                                           |                |                  |              |
| 2 09 03         | Servizio 3<br>Servizi di protezione civile.                                                 |                                        |                                       |                                           |                |                  |              |
| 2 09 03 05      | Acquisizione di beni mobili, macchine ed attrezzature tecnico-scientifiche.                 |                                        |                                       |                                           |                |                  |              |
|                 | Totale Servizio 3                                                                           |                                        |                                       |                                           |                |                  |              |

PARTE II SPESA

| Codice e Numero | Intervento                                                                                                               | Impegni ultimo esercizio chiuso (2012) | Previsioni definitive esercizio(2013) | PREVISIONE DI COMPETENZA ESERCIZIO (2014) |                            | SOMME RESULTANTI | ANNOTAZIONI |
|-----------------|--------------------------------------------------------------------------------------------------------------------------|----------------------------------------|---------------------------------------|-------------------------------------------|----------------------------|------------------|-------------|
|                 |                                                                                                                          |                                        |                                       | VARI AZIONI in aumento                    | VARI AZIONI in diminuzione |                  |             |
| 1               | 2                                                                                                                        | 3                                      | 4                                     | 5                                         | 6                          | 7                | 8           |
| 2 09 04         | Servizio 4<br>Servizio idrico integrato.                                                                                 |                                        |                                       |                                           |                            |                  |             |
| 2 09 04 01      | Acquisizione di beni immobili.                                                                                           |                                        |                                       |                                           |                            |                  |             |
| 2 09 04 02      | Espropri e servitu' onerose.                                                                                             |                                        |                                       |                                           |                            |                  |             |
| 2 09 04 03      | Acquisto di beni specifici per realizzazioni in economia.                                                                |                                        |                                       |                                           |                            |                  |             |
| 2 09 04 06      | incarichi professionali esterni.                                                                                         |                                        | 13.000,00                             |                                           | 13.000,00-                 |                  |             |
|                 | <b>Totale Servizio 4</b>                                                                                                 |                                        | 13.000,00                             |                                           | 13.000,00-                 |                  |             |
| 2 09 05         | Servizio 5<br>Servizio smaltimento rifiuti.                                                                              |                                        |                                       |                                           |                            |                  |             |
| 2 09 05 01      | Acquisizione di beni immobili.                                                                                           |                                        |                                       |                                           |                            |                  |             |
| 2 09 05 03      | Acquisto di beni specifici per realizzazioni in economia.                                                                |                                        |                                       |                                           |                            |                  |             |
| 2 09 05 05      | Acquisizione di beni mobili, macchine ed attrezzature tecnico-scientifiche.                                              |                                        |                                       |                                           |                            |                  |             |
|                 | <b>Totale Servizio 5</b>                                                                                                 |                                        |                                       |                                           |                            |                  |             |
| 2 09 06         | Servizio 6<br>Parchi e servizi per la tutela ambientale del verde, altri servizi relativi al territorio ed all'ambiente. |                                        |                                       |                                           |                            |                  |             |
| 2 09 06 01      | Acquisizione di beni immobili.                                                                                           | 30.440,00                              |                                       |                                           |                            |                  |             |
| 2 09 06 02      | Espropri e servitu' onerose.                                                                                             |                                        |                                       |                                           |                            |                  |             |

## PARTE II SPESA

| Codice e Numero | Intervento                                                                     | Impegni ultimo esercizio chiuso (2012) | Previsioni definitive esercizio(2013) | PREVISIONE DI COMPETENZA ESERCIZIO (2014) |                            | SOMME RISULTANTI | ANNO TAZIONI |
|-----------------|--------------------------------------------------------------------------------|----------------------------------------|---------------------------------------|-------------------------------------------|----------------------------|------------------|--------------|
|                 |                                                                                |                                        |                                       | VARI AZIONI in aumento                    | VARI AZIONI in diminuzione |                  |              |
| 1               | 2                                                                              | 3                                      | 4                                     | 5                                         | 6                          | 7                | 8            |
| 2 09 06 05      | Acquisizione di beni mobili, macchine ed attrezzature tecnico-scientifiche.    |                                        |                                       |                                           |                            |                  |              |
| 2 09 06 06      | incarichi professionali esterni.                                               |                                        |                                       |                                           |                            |                  |              |
| 2 09 06 08      | Partecipazioni azionarie.                                                      |                                        |                                       |                                           |                            |                  |              |
|                 | Totale Servizio 6                                                              | 30.440,00                              |                                       |                                           |                            |                  |              |
|                 | Totale Funzione 9                                                              | 45.440,00                              | 21.202,00                             |                                           | 21.202,00-                 |                  |              |
| 2 10            | Funzione 10<br>Funzioni nel settore sociale                                    |                                        |                                       |                                           |                            |                  |              |
| 2 10 03         | Servizio 3<br>Strutture residenziali e di ricovero per anziani.                |                                        |                                       |                                           |                            |                  |              |
| 2 10 03 01      | Acquisizione di beni immobili.                                                 |                                        |                                       |                                           |                            |                  |              |
|                 | Totale Servizio 3                                                              |                                        |                                       |                                           |                            |                  |              |
| 2 10 04         | Servizio 4<br>Assistenza, beneficenza pubblica e servizi diversi alla persona. |                                        |                                       |                                           |                            |                  |              |
| 2 10 04 08      | Partecipazioni azionarie.                                                      |                                        |                                       |                                           |                            |                  |              |
|                 | Totale Servizio 4                                                              |                                        |                                       |                                           |                            |                  |              |
| 2 10 05         | Servizio 5<br>Servizio necroscopico e cimiteriale.                             |                                        |                                       |                                           |                            |                  |              |
| 2 10 05 01      | Acquisizione di beni immobili.                                                 |                                        | 18.000,00                             |                                           | 18.000,00-                 |                  |              |
|                 | Totale Servizio 5                                                              |                                        | 18.000,00                             |                                           | 18.000,00-                 |                  |              |
|                 | Totale Funzione 10                                                             |                                        | 18.000,00                             |                                           | 18.000,00-                 |                  |              |



## PARTE II SPESA

| Codice e Numero | Intervento                                                 | Impegni ultimo esercizio chiuso (2012) | Previsioni definitive esercizio(2013) | PREVISIONE DI COMPETENZA ESERCIZIO (2014) |                           | SOMME RISULTANTI | ANNOTAZIONI |
|-----------------|------------------------------------------------------------|----------------------------------------|---------------------------------------|-------------------------------------------|---------------------------|------------------|-------------|
|                 |                                                            |                                        |                                       | VARIAZIONI in aumento                     | VARIAZIONI in diminuzione |                  |             |
| 1               | 2                                                          | 3                                      | 4                                     | 5                                         | 6                         | 7                | 8           |
| 2 11            | Funzione 11<br>Funzioni nel campo dello sviluppo economico |                                        |                                       |                                           |                           |                  |             |
| 2 11 04         | Servizio 4<br>Servizi relativi all'industria.              |                                        |                                       |                                           |                           |                  |             |
| 2 11 04 01      | Acquisizione di beni immobili.                             |                                        |                                       |                                           |                           |                  |             |
| 2 11 04 02      | Espropri e servitu' onerose.                               |                                        |                                       |                                           |                           |                  |             |
| 2 11 04 06      | incarichi professionali esterni.                           |                                        |                                       |                                           |                           |                  |             |
| 2 11 04 08      | Partecipazioni azionarie.                                  |                                        |                                       |                                           |                           |                  |             |
|                 | Totale Servizio 4                                          |                                        |                                       |                                           |                           |                  |             |
| 2 11 07         | Servizio 7<br>Servizi relativi all'agricoltura.            |                                        |                                       |                                           |                           |                  |             |
| 2 11 07 01      | Acquisizione di beni immobili.                             |                                        |                                       |                                           |                           |                  |             |
|                 | Totale Servizio 7                                          |                                        |                                       |                                           |                           |                  |             |
|                 | Totale Funzione 11                                         |                                        |                                       |                                           |                           |                  |             |
| 2 12            | Funzione 12<br>Funzioni relative ai servizi produttivi     |                                        |                                       |                                           |                           |                  |             |
| 2 12 01         | Servizio 1<br>Distribuzione gas.                           |                                        |                                       |                                           |                           |                  |             |
| 2 12 01 01      | Acquisizione di beni immobili.                             |                                        |                                       |                                           |                           |                  |             |
| 2 12 01 06      | incarichi professionali esterni.                           |                                        |                                       |                                           |                           |                  |             |
|                 | Totale Servizio 1                                          |                                        |                                       |                                           |                           |                  |             |

## PARTE II SPESA

| Codice e Numero | Intervento                                                                    | Impegni ultimo esercizio chiuso (2012) | Previsioni definitive esercizio(2013) | PREVISIONE DI COMPETENZA ESERCIZIO (2014) |                           | SOMME RISULTANTI | ANNOTAZIONI |
|-----------------|-------------------------------------------------------------------------------|----------------------------------------|---------------------------------------|-------------------------------------------|---------------------------|------------------|-------------|
|                 |                                                                               |                                        |                                       | VARIAZIONI in aumento                     | VARIAZIONI in diminuzione |                  |             |
| 1               | 2                                                                             | 3                                      | 4                                     | 5                                         | 6                         | 7                | 8           |
|                 | <b>Totale Funzione</b>                                                        | <b>12</b>                              |                                       |                                           |                           |                  |             |
| 2               | <b>Riassunto Titolo II</b>                                                    |                                        |                                       |                                           |                           |                  |             |
|                 | <b>Spese in conto capitale</b>                                                |                                        |                                       |                                           |                           |                  |             |
| 2 01            | Funzione 1<br>Funzioni generali di amministrazione di gestione e di controllo | 47.905,34                              | 42.018,00                             | 82.782,00                                 |                           | 124.800,00       | .           |
| 2 03            | Funzione 3<br>Funzioni di polizia locale                                      |                                        |                                       | 15.000,00                                 |                           | 15.000,00        |             |
| 2 04            | Funzione 4<br>Funzioni di istruzione pubblica                                 |                                        | 43.200,00                             |                                           | 43.200,00-                |                  |             |
| 2 05            | Funzione 5<br>Funzioni relative alla cultura e ai beniculturali               |                                        |                                       |                                           |                           |                  |             |
| 2 06            | Funzione 6<br>Funzioni nel settore sportivo e ricreativo                      | 1.000,00                               | 57.000,00                             |                                           |                           | 57.000,00        |             |
| 2 07            | Funzione 7<br>Funzioni nel campo turistico                                    |                                        | 25.000,00                             |                                           | 25.000,00-                |                  |             |
| 2 08            | Funzione 8<br>Funzioni nel campo della viabilità e dei trasporti              | 83.352,67                              | 31.630,00                             | 2.948,00                                  | 1.378,00-                 | 33.200,00        |             |
| 2 09            | Funzione 9<br>Funzioni riguardanti la gestione del territorio e dell'ambiente | 45.440,00                              | 21.202,00                             |                                           | 21.202,00-                |                  |             |
| 2 10            | Funzione 10<br>Funzioni nel settore sociale                                   |                                        | 18.000,00                             |                                           | 18.000,00-                |                  |             |
| 2 11            | Funzione 11<br>Funzioni nel campo dello sviluppo economico                    |                                        |                                       |                                           |                           |                  |             |

## PARTE II SPESA

| Codice e Numero | Intervento                                                                                             | Impegni ultimo esercizio chiuso (2012) | Previsioni definitive esercizio(2013) | PREVISIONE DI VARIANZI in aumento | COMPETENZA ESERCIZIO (2014) in diminuzione | SOMME RISULTANTI | ANNOTAZIONI |
|-----------------|--------------------------------------------------------------------------------------------------------|----------------------------------------|---------------------------------------|-----------------------------------|--------------------------------------------|------------------|-------------|
| 1               | 2                                                                                                      | 3                                      | 4                                     | 5                                 | 6                                          | 7                | 8           |
| 2 12            | Funzione 12<br>Funzioni relative ai servizi produttivi                                                 |                                        |                                       |                                   |                                            |                  |             |
|                 | <b>Totale Titolo II</b>                                                                                | 177.698,01                             | 238.050,00                            | 100.730,00                        | 108.780,00-                                | 230.000,00       |             |
| 3               | <b>TITOLO III</b><br>Spese per rimborso di prestiti                                                    |                                        |                                       |                                   |                                            |                  |             |
| 3 01            | Funzione 1<br>Funzioni generali di amministrazione di gestione e di controllo                          |                                        |                                       |                                   |                                            |                  |             |
| 3 01 03         | Servizio 3<br>Gestione economica, finanziaria, programmazione, provveditorato e controllo di gestione. |                                        |                                       |                                   |                                            |                  |             |
| 3 01 03 01      | Rimborso per anticipazioni di cassa                                                                    |                                        | 679.434,00                            | 10.670,00                         |                                            | 690.104,00       |             |
| 3 01 03 03      | Rimborso di quota capitale di mutui e prestiti                                                         | 392.131,73                             | 408.300,00                            |                                   | 16.250,00-                                 | 392.050,00       |             |
|                 | <b>Totale Servizio 3</b>                                                                               | 392.131,73                             | 1.087.734,00                          | 10.670,00                         | 16.250,00-                                 | 1.082.154,00     |             |
|                 | <b>Totale Funzione 1</b>                                                                               | 392.131,73                             | 1.087.734,00                          | 10.670,00                         | 16.250,00-                                 | 1.082.154,00     |             |
| 3               | <b>Riassunto Titolo III</b><br>Spese per rimborso di prestiti                                          |                                        |                                       |                                   |                                            |                  |             |
| 3 01            | Funzione 1<br>Funzioni generali di amministrazione di gestione e di controllo                          | 392.131,73                             | 1.087.734,00                          | 10.670,00                         | 16.250,00-                                 | 1.082.154,00     |             |
|                 | <b>Totale Titolo III</b>                                                                               | 392.131,73                             | 1.087.734,00                          | 10.670,00                         | 16.250,00-                                 | 1.082.154,00     |             |
| 4               | <b>TITOLO IV</b><br>Spese per servizi per conto terzi                                                  |                                        |                                       |                                   |                                            |                  |             |

PARTE II SPESA

| Codice e Numero | Intervento                                                      | Impegni ultimo esercizio chiuso (2012) | Previsioni definitive esercizio(2013) | PREVISIONE DI COMPETENZA ESERCIZIO (2014) |                           | SOMME RISULTANTI | ANNOTAZIONI |
|-----------------|-----------------------------------------------------------------|----------------------------------------|---------------------------------------|-------------------------------------------|---------------------------|------------------|-------------|
|                 |                                                                 |                                        |                                       | VARIAZIONI in aumento                     | VARIAZIONI in diminuzione |                  |             |
| 1               | 2                                                               | 3                                      | 4                                     | 5                                         | 6                         | 7                | 8           |
| 4 00            | Funzione 0                                                      |                                        |                                       |                                           |                           |                  |             |
| 4 00 00         | Servizio 0                                                      |                                        |                                       |                                           |                           |                  |             |
| 4 00 00 01      | Ritenute previdenziali ed assistenziali al personale.           | 57.954,72                              | 113.000,00                            |                                           |                           | 113.000,00       |             |
| 4 00 00 02      | Ritenute erariali.                                              | 107.241,43                             | 220.000,00                            |                                           |                           | 220.000,00       |             |
| 4 00 00 03      | Altre ritenute del personale per conto di terzi.                | 4.625,22                               | 19.000,00                             |                                           |                           | 19.000,00        |             |
| 4 00 00 04      | Restituzione di depositi cauzionali.                            | 500,00                                 | 56.000,00                             |                                           |                           | 56.000,00        |             |
| 4 00 00 05      | Spese per servizi per conto di terzi.                           | 3.769,43                               | 680.000,00                            |                                           |                           | 680.000,00       |             |
| 4 00 00 06      | Anticipazione di fondi per il servizio economato.               | 1.549,37                               | 5.000,00                              |                                           |                           | 5.000,00         |             |
| 4 00 00 07      | Restituzione di depositi per spese contrattuali.                | 5.696,04                               | 10.000,00                             |                                           |                           | 10.000,00        |             |
|                 | <b>Totale Servizio</b> 0                                        | 181.336,21                             | 1.103.000,00                          |                                           |                           | 1.103.000,00     |             |
|                 | <b>Totale Funzione</b> 0                                        | 181.336,21                             | 1.103.000,00                          |                                           |                           | 1.103.000,00     |             |
| 4               | <b>Riassunto Titolo IV</b><br>Spese per servizi per conto terzi |                                        |                                       |                                           |                           |                  |             |
| 4 00            | Funzione 0                                                      | 181.336,21                             | 1.103.000,00                          |                                           |                           | 1.103.000,00     |             |
|                 | <b>Totale Titolo</b> IV                                         | 181.336,21                             | 1.103.000,00                          |                                           |                           | 1.103.000,00     |             |

## PARTE II SPESA

| Codice<br>e<br>Numero | RIEPILOGO TITOLI                   | Impegni<br>ultimo esercizio<br>chiuso (2012) | Previsioni<br>definitive<br>esercizio(2013) | PREVISIONE DI COMPETENZA ESERCIZIO (2014) |                    | SOMME<br>RISULTANTI | A N N O T A Z I O N I |
|-----------------------|------------------------------------|----------------------------------------------|---------------------------------------------|-------------------------------------------|--------------------|---------------------|-----------------------|
|                       |                                    |                                              |                                             | V A R I A Z I O N I<br>in aumento         | in diminuzione     |                     |                       |
| 1                     | 2                                  | 3                                            | 4                                           | 5                                         | 6                  | 7                   | 8                     |
|                       | TITOLO I                           | 2.338.504,13                                 | 2.658.451,00                                | 128.626,00                                | 329.840,00-        | 2.457.237,00        |                       |
|                       | TITOLO II                          | 177.698,01                                   | 238.050,00                                  | 100.730,00                                | 108.780,00-        | 230.000,00          |                       |
|                       | TITOLO III                         | 392.131,73                                   | 1.087.734,00                                | 10.670,00                                 | 16.250,00-         | 1.082.154,00        |                       |
|                       | TITOLO IV                          | 181.336,21                                   | 1.103.000,00                                |                                           |                    | 1.103.000,00        |                       |
|                       | <b>Totale Titoli</b>               | <b>3.089.670,08</b>                          | <b>5.087.235,00</b>                         | <b>240.026,00</b>                         | <b>454.870,00-</b> | <b>4.872.391,00</b> |                       |
|                       | <b>TOTALE GENERALE DELLA SPESA</b> | <b>3.089.670,08</b>                          | <b>5.087.235,00</b>                         | <b>240.026,00</b>                         | <b>454.870,00-</b> | <b>4.872.391,00</b> |                       |

| ENTRATE                                                                                                                                                                      | Competenza          | SPESA                                         | Competenza          |
|------------------------------------------------------------------------------------------------------------------------------------------------------------------------------|---------------------|-----------------------------------------------|---------------------|
| 1                                                                                                                                                                            | 2                   | 3                                             | 4                   |
| Titolo I - Entrate Tributarie                                                                                                                                                | 2.328.221,00        | Titolo I - Spese correnti                     | 2.457.237,00        |
| Titolo II - Entrate derivanti da contributi e trasferim. correnti dello Stato, della Regione e altri enti pubblici anche in rapporto all'esercizio funzioni delegate Regione | 70.058,00           | Titolo II - Spese in conto capitale           | 230.000,00          |
| Titolo III - Entrate extratributarie                                                                                                                                         | 466.008,00          |                                               |                     |
| Titolo IV - Entrate derivanti da alienazioni, da trasferimenti di capitale e da riscossioni di crediti                                                                       | 215.000,00          |                                               |                     |
| <b>Totale entrate finali ....</b>                                                                                                                                            | <b>3.079.287,00</b> | <b>Totale spese finali ....</b>               | <b>2.687.237,00</b> |
| Titolo V - Entrate derivanti da accensioni di prestiti                                                                                                                       | 690.104,00          | Titolo III - Spese per rimborso di prestiti   | 1.082.154,00        |
| Titolo VI - Entrate da servizi per conto di terzi                                                                                                                            | 1.103.000,00        | Titolo IV - Spese per servizi per conto terzi | 1.103.000,00        |
| <b>Totale .....</b>                                                                                                                                                          | <b>4.872.391,00</b> | <b>Totale .....</b>                           | <b>4.872.391,00</b> |
| Avanzo di amministrazione                                                                                                                                                    |                     |                                               |                     |
| <b>TOTALE COMPLESSIVO ENTRATE</b>                                                                                                                                            | <b>4.872.391,00</b> | <b>TOTALE COMPLESSIVO SPESE</b>               | <b>4.872.391,00</b> |

# COMUNE DI CASTIGLIONE D'ORCIA

(Provincia di Siena)

## Bilancio di Previsione anno 2014

### CAPACITA' DI INDEBITAMENTO PER L'ASSUNZIONE DI MUTUI

LIMITE INDEBITAMENTO ART. 204 C. 1 D.LGS. 267/2000\*

A) Primi tre titoli del rendiconto del penultimo anno precedente quello cui si riferisce il presente bilancio:

|                                |                                            |                     |
|--------------------------------|--------------------------------------------|---------------------|
| <b>TITOLO I</b>                | ENTRATE TRIBUTARIE                         | 2.132.247,28        |
| <b>TITOLO II</b>               | ENTRATE DA TRASFERIMENTI: STATO, REG. ECC. | 88.259,48           |
| <b>TITOLO III</b>              | ENTRATE EXTRATRIBUTARIE                    | 539.912,45          |
| <b>TOTALE ENTRATE CORRENTI</b> |                                            | <b>2.760.419,21</b> |

A dedurre:

|                                                               |   |                   |                     |
|---------------------------------------------------------------|---|-------------------|---------------------|
| a) le poste correttive e compensative<br>Cat. 6° del Tit. III | € | 0                 |                     |
| b) le entrate "UNA TANTUM"<br>dei titoli I, II e III          | € | 0                 |                     |
| Totale deduzioni                                              |   | €                 | 0                   |
|                                                               |   | <i>Differenza</i> | <b>2.760.419,21</b> |

**\*\*A) limite di indebitamento: 8 per cento della differenza** **220.833,54**

B) Ammontare degli interessi sui mutui in ammortamento al 1° gennaio dell'anno in corso al netto dei contributi statali e regionali per il corrente esercizio:

|                             |            |
|-----------------------------|------------|
| INTERESSI<br>Cassa ed altri | 152.232,43 |
| Totale                      | 152.232,43 |

> quota interessi relativa a delegazioni rilasciate  
e variazioni intervenute in corso d'anno

> fidejussione mutuo decennale Consorzio Terrecablate  
> fidejussione mutuo decennale Consorzio Terrecablate  
C.C. 9 del 02.03.2005 [2006-2015]

1.188,98

**Totale B)** 153.421,41

C) mutui 2012 ammortamento decorrenza 2013

**DIFFERENZA A-B-C = DISPONIBILITA' RESIDUA** **67.412,13**

D) contributi conto interessi

**DIFFERENZA A-B-C+D = DISPONIBILITA' RESIDUA** **67.412,13**

\* Comma modificato dall'art. 27, comma 7, lett. c), L. 28 dicembre 2001, n. 448, a decorrere dal 1° gennaio 2002, dall'art. 1, comma 44, lett. a), L. 30 dicembre 2004, n. 311, a decorrere dal 1° gennaio 2005, dall'art. 1-sexies, comma 1, lett. d), D.L. 31 marzo 2005, n. 44, convertito, con modificazioni, dalla L. 31 maggio 2005, n. 88, dall'art. 1, comma 698, L. 27 dicembre 2006, n. 296, a decorrere dal 1° gennaio 2007, dall'art. 1, comma 108, L. 13 dicembre 2010, n. 220, come modificato dall'art. 2, comma 39, D.L. 29 dicembre 2010, n. 225, convertito, con modificazioni, dalla L. 26 febbraio 2011, n. 10 e dall'art. 8, comma 1, L. 12 novembre 2011, n. 183, a decorrere dal 1° gennaio 2012 e dall'art. 11-bis, comma 1, D.L. 28 giugno 2013, n. 76, convertito, con modificazioni, dalla L. 9 agosto 2013, n. 99. Successivamente, il presente comma è stato così modificato dall'art. 1, comma 735, L. 27 dicembre 2013, n. 147, a decorrere dal 1° gennaio 2014.

**All. OB/14/C - Calcolo dell'obiettivo di competenza mista**

**PATTO DI STABILITA' INTERNO 2014-2016  
DETERMINAZIONE DELL'OBIETTIVO**

*(legge 12 novembre 2011, n. 183, legge 24 dicembre 2012, n.228 e legge 27 dicembre 2013, n. 147)*

COMUNI con popolazione superiore a 1.000 abitanti

Comune di CASTIGLIONE D'ORCIA

*(migliaia di euro)*

**Modalità di calcolo Obiettivo 2014-2016**

|                          |                                                                                                                                                                        | Anno 2009                                | Anno 2010                    | Anno 2011                                 |
|--------------------------|------------------------------------------------------------------------------------------------------------------------------------------------------------------------|------------------------------------------|------------------------------|-------------------------------------------|
| <b>Fase 1</b>            | <b>SPESE CORRENTI (Impegni)</b>                                                                                                                                        | 2.419<br>(a)                             | 2.377<br>(b)                 | 2.414<br>(c)                              |
|                          | <b>MEDIA delle spese correnti (2009-2011) (1)</b>                                                                                                                      |                                          |                              | <b>Media</b><br>2.403<br>(d)=Media(a;b;c) |
|                          | <b>PERCENTUALI da applicare alla media delle spese correnti (comma 6 dell'art. 31 della legge n. 183/2011) (2)</b>                                                     | 15,07 %<br>(e)                           | 15,07 %<br>(f)               | 15,62 %<br>(g)                            |
|                          | <b>SALDO OBIETTIVO determinato come percentuale data della spesa media (2) (comma 6 dell'art. 31 della legge n. 183/2011)</b>                                          | 362<br>(h)=(d)*(e)                       | 362<br>(i)=(d)*(f)           | 375<br>(j)=(d)*(g)                        |
|                          | <b>Anno 2014</b>                                                                                                                                                       | <b>Anno 2015</b>                         | <b>Anno 2016</b>             |                                           |
| <b>Fase 2</b>            | <b>RIDUZIONE DEI TRASFERIMENTI ERARIALI di cui al comma 2 dell'art. 14 del decreto legge n. 78/2010 (comma 4 dell'art. 31 della legge n. 183/2011)</b>                 | 0<br>(k)                                 | 0<br>(l)                     | 0<br>(m)                                  |
|                          | <b>SALDO OBIETTIVO AL NETTO DEI TRASFERIMENTI (comma 4 dell'art.31 della legge n. 183/2011)</b>                                                                        | 362<br>(n)=(h)-(k)                       | 362<br>(o)=(i)-(l)           | 375<br>(p)=(j)-(m)                        |
|                          | <b>Anno 2014</b>                                                                                                                                                       |                                          |                              |                                           |
| <b>FASE 3</b>            | <b>SALDO OBIETTIVO RIDETERMINATO - ENTI IN SPERIMENTAZIONE (3) (commi 4-ter e 4-quater dell'art. 31 della legge n. 183/2011)</b>                                       | 0<br>(q)                                 |                              |                                           |
|                          | <b>Anno 2014</b>                                                                                                                                                       |                                          |                              |                                           |
| <b>FASE "CLAUSOLA DI</b> | <b>SALDO OBIETTIVO RIDETERMINATO - CLAUSOLA DI SALVAGUARDIA (DM n. 11390 del 10/02/2014 attuativo del comma 2-quinquies dell'articolo 31 della legge 183/2011) (4)</b> | 373<br>(r)                               |                              |                                           |
|                          | <b>SALDO OBIETTIVO TRIENNIO</b>                                                                                                                                        | 373<br>(s)=(r)                           | 362<br>(t)=(o)               | 375<br>(u)=(p)                            |
|                          | <b>Anno 2014</b>                                                                                                                                                       |                                          |                              |                                           |
| <b>FASE 4-A</b>          | <b>PATTO REGIONALE "Verticale" (5) Variazione obiettivo ai sensi del comma 138 dell'art. 1 della legge n. 220/2010 (comma 17 dell'art. 32 della legge n. 183/2011)</b> | 0<br>(v)                                 |                              |                                           |
|                          | <b>PATTO REGIONALE "Verticale incentivato" (5) Variazione obiettivo ai sensi dei commi 122 e segg. dell'art. 1 della legge n. 228/2012</b>                             | -313<br>(w)                              |                              |                                           |
|                          | <b>PATTO REGIONALE "Orizzontale" (6) Variazione obiettivo ai sensi del comma 141, art. 1, legge n. 220/2010 (comma 17 dell'art. 32 della legge n. 183/2011)</b>        | 0<br>(x)                                 | 0<br>(y)                     | 0<br>(z)                                  |
|                          | <b>Anno 2014</b>                                                                                                                                                       | <b>Anno 2015</b>                         | <b>Anno 2016</b>             |                                           |
| <b>FASE 4-B</b>          | <b>PATTO NAZIONALE "Orizzontale"(7) Variazione obiettivo ai sensi dei commi 1-7 dell'art. 4-ter del decreto legge n. 16/2012</b>                                       | 0<br>(aa)                                | 0<br>(ab)                    | 0<br>(ac)                                 |
|                          | <b>PATTO NAZIONALE "Verticale"(8) Variazione obiettivo ai sensi del comma 542 dell'art. 1 della legge n. 147/2013 (legge di stabilità 2014)</b>                        | 0<br>(ad)                                |                              |                                           |
|                          | <b>SALDO OBIETTIVO RIDETERMINATO - PATTI TERRITORIALI</b>                                                                                                              | 60<br>(ae)=(s)+(v)+(w)+(x)+(aa)+(a<br>d) | 362<br>(af)=(t)+(y)+(a<br>b) | 375<br>(ag)=(u)+(z)+(ac)                  |
|                          | <b>Anno 2014</b>                                                                                                                                                       | <b>Anno 2015</b>                         | <b>Anno 2016</b>             |                                           |
| <b>FASE 5</b>            | <b>IMPORTO DELLA RIDUZIONE DELL'OBIETTIVO (comma 122 dell'art. 1 della legge n. 220/2010)</b>                                                                          | 0<br>(ah)                                |                              |                                           |



|               |                                                                                                                                     |                               |                  |                  |
|---------------|-------------------------------------------------------------------------------------------------------------------------------------|-------------------------------|------------------|------------------|
| <b>FASE 5</b> | <b>VARIAZIONE DELL'OBIETTIVO PER GESTIONI ASSOCIATE SOVRACOMUNALI (9)</b><br>(comma 6-bis dell'articolo 31 della legge n. 183/2011) | <b>Anno 2014</b>              |                  |                  |
|               |                                                                                                                                     | 0<br>(ai)                     |                  |                  |
|               | <b>SALDO OBIETTIVO FINALE</b>                                                                                                       | <b>Anno 2014</b>              | <b>Anno 2015</b> | <b>Anno 2016</b> |
|               |                                                                                                                                     | 60<br>(aj)=(ae)-<br>(ah)+(ai) | 362<br>(ak)=(af) | 375<br>(al)=(ag) |

**Note**

- (1) Calcolo della media della spesa corrente registrata negli anni 2009-2011, così come desunta dai certificati di conto consuntivo (comma 2 dell'articolo 31 della legge n. 183/2011).
- (2) Per l'anno 2014 gli obiettivi sono calcolati applicando le percentuali determinate con il decreto di cui al primo periodo del comma 6 (enti non sperimentatori). Per gli anni 2015-2016, in via prudenziale, gli obiettivi del patto sono calcolati applicando i coefficienti massimi stabiliti dal comma 6 dell'articolo 31 della legge n. 183/2011 (enti non virtuosi).
- (3) Con DM n. 13397 del 14/02/2014 il saldo obiettivo per l'anno 2014 dei comuni in sperimentazione di cui all'articolo 36 del decreto legislativo 23 giugno 2011, n.118, è stato ridotto del 52,80%
- (4) Ai sensi del comma 2-quinquies dell'articolo 31 della legge 183 del 2011, come inserito dal comma 533 dell'articolo 1 della legge n. 147 del 2013, per l'anno 2014 l'obiettivo di saldo finanziario dei comuni derivante dall'applicazione delle percentuali di cui ai commi 2 e 6 è rideterminato, fermo restando l'obiettivo complessivo di comparto, con decreto del Ministero dell'economia e delle finanze, da emanare d'intesa con la Conferenza Stato-città ed autonomie locali entro il 31 gennaio 2014 in modo da garantire che per nessun comune si realizzi un peggioramento superiore al 15 per cento rispetto all'obiettivo di saldo finanziario 2014 calcolato sulla spesa corrente media 2007-2009 con le modalità previste dalla normativa previgente.
- (5) Compensazione degli obiettivi fra regione e propri enti locali (valorizzato con segno negativo).
- (6) Compensazione degli obiettivi fra enti locali del territorio regionale (valorizzato con segno "+" se quota ceduta e segno "-" se quota acquisita).
- (7) Compensazione degli obiettivi fra comuni del territorio nazionale (valorizzato con segno "+" se quota ceduta e segno "-" se quota acquisita).
- (8) Riduzione dell'obiettivo per i comuni con popolazione inferiore a 5.000 abitanti (valorizzato con segno negativo).
- (9) Come inserito dall' articolo 1, comma 534, lett. d), della legge n. 147/2013 (valorizzato con segno "+" se ente associato NON capofila e segno "-" se ente capofila).

**COMUNE DI CASTIGLIONE D'ORCIA (SI)**  
**CALCOLO SALDI FINANZIARI 2014-2015-2016**

**Ripporto obiettivi 2014-2015-2016**

|                                                                                                                                                                                           | 2014              | 2015              | 2016              |
|-------------------------------------------------------------------------------------------------------------------------------------------------------------------------------------------|-------------------|-------------------|-------------------|
| Saldo obiettivo                                                                                                                                                                           | 60.000,00         | 362.000,00        | 375.000,00        |
| <b>Proiezione saldi 2013-2014-2015 sulla base degli stanziamenti di bilancio</b>                                                                                                          |                   |                   |                   |
|                                                                                                                                                                                           | 2014              | 2015              | 2016              |
| + Accertamenti tit. I                                                                                                                                                                     | 2.328.221,00      | 2.310.349,00      | 2.310.349,00      |
| + Accertamenti tit. II                                                                                                                                                                    | 70.058,00         | 65.580,00         | 65.580,00         |
| + Accertamenti tit. III                                                                                                                                                                   | 466.008,00        | 437.652,00        | 417.652,00        |
| - Accertamenti per entrate correnti da trasferimenti dallo Stato per l'attuazione delle ordinanze del Presidente del Consiglio a seguito di <u>dichiarazione dello stato di emergenza</u> |                   |                   |                   |
| - Accertamenti per entrate correnti da trasferimenti dello Stato a seguito della dichiarazione di "grande evento"                                                                         |                   |                   |                   |
| - Accertamenti per entrate correnti da trasferimenti diretti o indiretti dalla UE                                                                                                         |                   |                   |                   |
| - Accertamenti per entrate correnti da trasferimenti dello Stato per censimenti ISTAT e agricoltura                                                                                       |                   |                   |                   |
| + Incassi tit. IV                                                                                                                                                                         | 143.000,00        | 100.000,00        | 90.000,00         |
| - Incassi tit.IV per riscossioni di crediti                                                                                                                                               |                   |                   |                   |
| - Incassi tit.IV per trasferimenti dallo Stato per l'attuazione delle ordinanze del Presidente del Consiglio a seguito di dichiarazione dello <u>stato di emergenza</u>                   |                   |                   |                   |
| - Incassi tit.IV per trasferimenti dallo Stato a seguito della dichiarazione di "grande evento"                                                                                           |                   |                   |                   |
| - Incassi tit.IV per trasferimenti diretti o indiretti dalla UE                                                                                                                           |                   |                   |                   |
| - Incassi da trasferimenti dello Stato ex art. 1, commi 704 e 707, Legge 296/2006 (Consigli sciolti per infiltrazioni mafiose) utilizzati per spese in <u>conto capitale</u>              |                   |                   |                   |
| - Impegni tit. I                                                                                                                                                                          | 2.457.237,00      | 2.431.241,00      | 2.421.411,00      |
| + Impegni tit.I relativi a spese finanziate dallo Stato per l'attuazione delle ordinanze del Presidente del Consiglio a seguito di dichiarazione dello <u>stato di emergenza</u>          |                   |                   |                   |
| + Impegni tit.I relativi a spese finanziate dallo Stato a seguito della <u>dichiarazione di "grande evento"</u>                                                                           |                   |                   |                   |
| + Impegni tit.I relativi a spese finanziate da trasferimenti diretti o indiretti dalla UE                                                                                                 |                   |                   |                   |
| + Impegni per censimenti ISTAT e agricoltura (solo la quota finanziata da trasferimenti dello Stato)                                                                                      |                   |                   |                   |
| + Impegni per spese di manutenzione dei beni devoluti dallo Stato ex D.Lgs. 85/2010                                                                                                       |                   |                   |                   |
| - Pagamenti tit. II                                                                                                                                                                       | 480.000,00        | 115.000,00        | 85.000,00         |
| + Pagamenti tit.II relativi a spese finanziate dallo Stato per l'attuazione delle ordinanze del Presidente del Consiglio a seguito di dichiarazione dello <u>stato di emergenza</u>       |                   |                   |                   |
| + Pagamenti tit.II relativi a spese finanziate dallo Stato a seguito della <u>dichiarazione di "grande evento"</u>                                                                        |                   |                   |                   |
| + Pagamenti tit.II relativi a spese finanziate da trasferimenti diretti o indiretti dalla UE                                                                                              |                   |                   |                   |
| + Pagamenti titolo II finanziati trasferimenti dello Stato ex art. 1, commi 704 e 707, Legge 296/2006 (Consigli sciolti per infiltrazioni mafiose)                                        |                   |                   |                   |
| + SPAZIO FINANZ. Assegnato ai sensi del comma 9-bis dell'art. 31 della L.183/2011 per pagam. Conto capitale 1' semestre 2014                                                              |                   |                   |                   |
| <b>Saldo finanziario</b>                                                                                                                                                                  | 70.050,00         | 367.340,00        | 377.170,00        |
| <b>Calcolo degli scostamenti rispetto agli obiettivi</b>                                                                                                                                  |                   |                   |                   |
|                                                                                                                                                                                           | 2014              | 2015              | 2016              |
| Scostamento                                                                                                                                                                               | 10.050,00         | 5.340,00          | 2.170,00          |
|                                                                                                                                                                                           | <b>rispettato</b> | <b>rispettato</b> | <b>rispettato</b> |

|                                                                                                                            |           |
|----------------------------------------------------------------------------------------------------------------------------|-----------|
| SPAZIO FINANZ. Assegnato ai sensi del comma 9-bis dell'art. 31 della L.183/2011 per pagam. Conto capitale 1' semestre 2014 | 66.054,00 |
|----------------------------------------------------------------------------------------------------------------------------|-----------|



*Comune di  
Castiglione d'Orcia  
(Provincia di Siena)*



---

*Bilancio  
di  
previsione 2014*

***QUADRO GENERALE***

***MUTUI PASSIVI***

| INTERVENTO<br>CAPITOLO                                                                                                                                                    | Quota<br>Imputazione | IMPORTI        |                                   |            |
|---------------------------------------------------------------------------------------------------------------------------------------------------------------------------|----------------------|----------------|-----------------------------------|------------|
|                                                                                                                                                                           |                      | Quota Capitale | Quota Interessi                   | Oneri Vari |
| 000000                                                                                                                                                                    |                      |                |                                   |            |
| 315101<br>Mutuo: 01/0000045 EDIL. PUBBL. SOC. - IMMOB. USO PUBBL.                                                                                                         |                      |                | 3.758,20                          |            |
| Totale Capitolo 315101                                                                                                                                                    | 3.758,20             |                | 3.758,20                          |            |
| 315103<br>Mutuo: 01/0000039 EDIL. PUBBL. SOC. - IMMOB. USO PUBBL.                                                                                                         |                      |                | 7.826,48                          |            |
| Totale Capitolo 315103                                                                                                                                                    | 7.826,48             |                | 7.826,48                          |            |
| 325103<br>Mutuo: 01/0000032 SCOPPI VARI - IMPIANTI TECNOLOGICI                                                                                                            |                      |                | 325,14                            |            |
| Totale Capitolo 325103                                                                                                                                                    | 325,14               |                | 325,14                            |            |
| 355100<br>Mutuo: 01/0000063 EDIL. PUBBL. SOC. - IMMOB. USO PUBBL.<br>01/0000065 EDIL. PUBBL. SOC. - IMMOB. USO PUBBL.<br>01/0000072 EDIL. PUBBL. SOC. - IMMOB. USO PUBBL. |                      |                | 5.180,19<br>186,80<br>2.537,03    |            |
| Totale Capitolo 355100                                                                                                                                                    | 7.904,02             |                | 7.904,02                          |            |
| 355101<br>Mutuo: 01/0000075 EDIL. PUBBL. SOC. - IMMOB. USO PUBBL.<br>01/0000076 EDIL. PUBBL. SOC. - IMMOB. USO PUBBL.<br>01/0000080 EDIL. PUBBL. SOC. - IMMOB. USO PUBBL. |                      |                | 59.918,69<br>2.373,01<br>1.926,27 |            |
| Totale Capitolo 355101                                                                                                                                                    | 64.217,97            |                | 64.217,97                         |            |
| 355103<br>Mutuo: 01/0000051 EDIL. PUBBL. SOC. - IMMOB. USO PUBBL.                                                                                                         |                      |                | 11.809,90                         |            |
| Totale Capitolo 355103                                                                                                                                                    | 11.809,90            |                | 11.809,90                         |            |
| 455100<br>Mutuo: 01/0000068 EDILIZIA SCOLASTICA                                                                                                                           |                      |                | 3.504,39                          |            |
| Totale Capitolo 455100                                                                                                                                                    | 3.504,39             |                | 3.504,39                          |            |
| 455103<br>Mutuo: 01/0000040 EDILIZIA SCOLASTICA                                                                                                                           |                      |                | 6.084,89                          |            |
| Totale Capitolo 455103                                                                                                                                                    | 6.084,89             |                | 6.084,89                          |            |
| 465100                                                                                                                                                                    |                      |                |                                   |            |

| INTERVENTO<br>CAPITOLO                                     | Quota<br>Imputazione | IMPORTI        |                 |            |
|------------------------------------------------------------|----------------------|----------------|-----------------|------------|
|                                                            |                      | Quota Capitale | Quota Interessi | Oneri Vari |
| Mutuo: 01/0000069 EDILIZIA SCOLASTICA                      |                      |                | 560,59          |            |
| 01/0000074 EDIL. PUBBL. SOC. - IMMOB. USO PUBBL.           |                      |                | 4.232,77        |            |
| <b>Totale Capitolo 465100</b>                              | <b>4.793,36</b>      |                | <b>4.793,36</b> |            |
| 495100                                                     |                      |                |                 |            |
| Mutuo: 01/0000066 EDIL. PUBBL. SOC. - IMMOB. USO PUBBL.    |                      |                | 155,64          |            |
| <b>Totale Capitolo 495100</b>                              | <b>155,64</b>        |                | <b>155,64</b>   |            |
| 545100                                                     |                      |                |                 |            |
| Mutuo: 01/0000064 OPERE DI VIABILITA' E TRASPORTI - VIABIL |                      |                | 189,61          |            |
| <b>Totale Capitolo 545100</b>                              | <b>189,61</b>        |                | <b>189,61</b>   |            |
| 565100                                                     |                      |                |                 |            |
| Mutuo: 01/0000067 TRASPORTI E COMUNICAZIONI                |                      |                | 4.061,66        |            |
| 01/0000070 OPERE DI VIABILITA' E TRASPORTI - VIABIL        |                      |                | 181,96          |            |
| 01/0000071 OPERE DI VIABILITA' E TRASPORTI - VIABIL        |                      |                | 192,28          |            |
| <b>Totale Capitolo 565100</b>                              | <b>4.435,90</b>      |                | <b>4.435,90</b> |            |
| 565101                                                     |                      |                |                 |            |
| Mutuo: 01/0000078 EDIL. PUBBL. SOC. - IMMOB. USO PUBBL.    |                      |                | 1.923,72        |            |
| 01/0000081 OPERE DI VIABILITA' E TRASPORTI - VIABIL        |                      |                | 7.523,31        |            |
| <b>Totale Capitolo 565101</b>                              | <b>9.447,03</b>      |                | <b>9.447,03</b> |            |
| 565103                                                     |                      |                |                 |            |
| Mutuo: 01/0000034 OPERE DI VIABILITA' E TRASPORTI - VIABIL |                      |                | 880,48          |            |
| 01/0000047 SCOPPI VARI - MEZZI DI TRASPORTO                |                      |                | 2.788,86        |            |
| <b>Totale Capitolo 565103</b>                              | <b>3.669,34</b>      |                | <b>3.669,34</b> |            |
| 635101                                                     |                      |                |                 |            |
| Mutuo: 01/0000077 SERVIZIO NECROSCOPICO E NETTEZZA URBANA  |                      |                | 5.771,19        |            |
| <b>Totale Capitolo 635101</b>                              | <b>5.771,19</b>      |                | <b>5.771,19</b> |            |
| 695100                                                     |                      |                |                 |            |
| Mutuo: 01/0000062 OPERE PUBBLICHE VARIE-ALTRE OPERE VARIE  |                      |                | 173,57          |            |
| 01/0000073 EDIL. PUBBL. SOC. - IMMOB. USO PUBBL.           |                      |                | 9.210,81        |            |
| <b>Totale Capitolo 695100</b>                              | <b>9.384,38</b>      |                | <b>9.384,38</b> |            |
| 695101                                                     |                      |                |                 |            |
| Mutuo: 01/0000079 SERVIZIO NECROSCOPICO E NETTEZZA URBANA  |                      |                | 3.847,45        |            |

| INTERVENTO<br>CAPITOLO                                    | Quota<br>Imputazione | IMPORTI        |                 |            |
|-----------------------------------------------------------|----------------------|----------------|-----------------|------------|
|                                                           |                      | Quota Capitale | Quota Interessi | Oneri Vari |
| Totale Capitolo 695101                                    | 3.847,45             |                | 3.847,45        |            |
| 695103                                                    |                      |                |                 |            |
| Mutuo: 01/0000035 OPERE PUBBLICHE VARIE-ALTRE OPERE VARIE |                      |                | 469,59          |            |
| 01/0000036 OPERE PUBBLICHE VARIE-ALTRE OPERE VARIE        |                      |                | 1.976,19        |            |
| 01/0000037 OPERE PUBBLICHE VARIE-ALTRE OPERE VARIE        |                      |                | 1.604,43        |            |
| 01/0000052 SERVIZIO NECROSCOPICO E NETTEZZA URBANA        |                      |                | 1.057,33        |            |
| Totale Capitolo 695103                                    | 5.107,54             |                | 5.107,54        |            |
| 901000                                                    |                      |                |                 |            |
| Mutuo: 01/0000045 EDIL. PUBBL. SOC. - IMMOB. USO PUBBL.   |                      | 8.064,52       |                 |            |
| 01/0000062 OPERE PUBBLICHE VARIE-ALTRE OPERE VARIE        |                      | 5.912,63       |                 |            |
| 01/0000063 EDIL. PUBBL. SOC. - IMMOB. USO PUBBL.          |                      | 18.222,25      |                 |            |
| 01/0000064 OPERE DI VIABILITA' E TRASPORTI - VIABIL       |                      | 6.293,01       |                 |            |
| 01/0000065 EDIL. PUBBL. SOC. - IMMOB. USO PUBBL.          |                      | 6.993,62       |                 |            |
| 01/0000066 EDIL. PUBBL. SOC. - IMMOB. USO PUBBL.          |                      | 5.828,04       |                 |            |
| 01/0000067 TRASPORTI E COMUNICAZIONI                      |                      | 16.336,36      |                 |            |
| 01/0000068 EDILIZIA SCOLASTICA                            |                      | 14.819,23      |                 |            |
| 01/0000069 EDILIZIA SCOLASTICA                            |                      | 11.008,33      |                 |            |
| 01/0000070 OPERE DI VIABILITA' E TRASPORTI - VIABIL       |                      | 3.324,86       |                 |            |
| 01/0000071 OPERE DI VIABILITA' E TRASPORTI - VIABIL       |                      | 3.513,26       |                 |            |
| 01/0000072 EDIL. PUBBL. SOC. - IMMOB. USO PUBBL.          |                      | 6.557,09       |                 |            |
| 01/0000073 EDIL. PUBBL. SOC. - IMMOB. USO PUBBL.          |                      | 12.382,33      |                 |            |
| 01/0000074 EDIL. PUBBL. SOC. - IMMOB. USO PUBBL.          |                      | 5.991,95       |                 |            |
| Totale Capitolo 901000                                    | 125.247,48           | 125.247,48     |                 |            |
| 901002                                                    |                      |                |                 |            |
| Mutuo: 01/0000075 EDIL. PUBBL. SOC. - IMMOB. USO PUBBL.   |                      | 88.856,53      |                 |            |
| 01/0000076 EDIL. PUBBL. SOC. - IMMOB. USO PUBBL.          |                      | 3.519,07       |                 |            |
| 01/0000077 SERVIZIO NECROSCOPICO E NETTEZZA URBANA        |                      | 6.088,29       |                 |            |
| 01/0000078 EDIL. PUBBL. SOC. - IMMOB. USO PUBBL.          |                      | 2.029,44       |                 |            |
| 01/0000079 SERVIZIO NECROSCOPICO E NETTEZZA URBANA        |                      | 4.058,87       |                 |            |
| 01/0000080 EDIL. PUBBL. SOC. - IMMOB. USO PUBBL.          |                      | 11.255,85      |                 |            |
| 01/0000081 OPERE DI VIABILITA' E TRASPORTI - VIABIL       |                      | 21.168,87      |                 |            |
| Totale Capitolo 901002                                    | 136.976,92           | 136.976,92     |                 |            |
| 901003                                                    |                      |                |                 |            |
| Mutuo: 01/0000032 SCOPPI VARI - IMPIANTI TECNOLOGICI      |                      | 1.272,41       |                 |            |
| 01/0000034 OPERE DI VIABILITA' E TRASPORTI - VIABIL       |                      | 2.776,16       |                 |            |
| 01/0000035 OPERE PUBBLICHE VARIE-ALTRE OPERE VARIE        |                      | 1.480,62       |                 |            |
| 01/0000036 OPERE PUBBLICHE VARIE-ALTRE OPERE VARIE        |                      | 6.230,94       |                 |            |
| 01/0000037 OPERE PUBBLICHE VARIE-ALTRE OPERE VARIE        |                      | 5.058,78       |                 |            |
| 01/0000039 EDIL. PUBBL. SOC. - IMMOB. USO PUBBL.          |                      | 24.677,01      |                 |            |
| 01/0000040 EDILIZIA SCOLASTICA                            |                      | 20.364,54      |                 |            |
| 01/0000047 SCOPPI VARI - MEZZI DI TRASPORTO               |                      | 7.230,40       |                 |            |

| INTERVENTO<br>CAPITOLO                             | Quota<br>Imputazione | IMPORTI        |                 |            |
|----------------------------------------------------|----------------------|----------------|-----------------|------------|
|                                                    |                      | Quota Capitale | Quota Interessi | Oneri Vari |
| 01/0000051 EDIL. PUBBL. SOC. - IMMOB. USO PUBBL.   |                      | 56.244,38      |                 |            |
| 01/0000052 SERVIZIO NECROSCOPICO E NETTEZZA URBANA |                      | 4.460,83       |                 |            |
| Totale Capitolo 901003                             | 129.796,07           | 129.796,07     |                 |            |
| Totale Intervento 000000 :                         | 544.252,90           | 392.020,47     | 152.232,43      |            |
| Totale Generale :                                  | 544.252,90           | 392.020,47     | 152.232,43      |            |

| ISTITUTO MUTUANTE                 | IMPORTI           |                   |                   |
|-----------------------------------|-------------------|-------------------|-------------------|
|                                   | Anno 2014         | Anno 2015         | Anno 2016         |
| FCDDPP CASSA DEPOSITI E PRESTITI  | 159.372,98        | 133.640,06        | 114.858,78        |
| FMEF MINISTERO ECONOMIA E FINANZE | 164.619,36        | 164.619,38        | 154.600,10        |
| FMPS MONTE DEI PASCHI DI SIENA    | 220.260,56        | 219.984,93        | 219.696,16        |
| <b>Totale Generale :</b>          | <b>544.252,90</b> | <b>518.244,37</b> | <b>489.155,04</b> |



| INTERVENTO<br>CAPITOLO     | IMPORTI    |            |            |
|----------------------------|------------|------------|------------|
|                            | Anno 2014  | Anno 2015  | Anno 2016  |
| 000000                     |            |            |            |
| 315101                     | 3.758,20   | 3.287,83   | 2.790,01   |
| 315103                     | 7.826,48   | 6.615,14   | 5.344,32   |
| 325103                     | 325,14     | 262,67     | 197,15     |
| 355100                     | 7.904,02   | 6.623,92   | 5.482,35   |
| 355101                     | 64.217,97  | 60.086,69  | 55.789,16  |
| 355103                     | 11.809,90  | 8.876,02   | 5.789,10   |
| 455100                     | 3.504,39   | 3.030,90   | 2.542,28   |
| 455103                     | 6.084,89   | 5.137,35   | 4.145,72   |
| 465100                     | 4.793,36   | 4.219,82   | 3.708,78   |
| 495100                     | 155,64     |            |            |
| 545100                     | 189,61     |            |            |
| 565100                     | 4.435,90   | 3.581,36   | 2.749,67   |
| 565101                     | 9.447,03   | 8.650,48   | 7.827,89   |
| 565103                     | 3.669,34   | 3.533,07   | 601,24     |
| 635101                     | 5.771,19   | 5.468,66   | 5.151,07   |
| 695100                     | 9.384,38   | 8.658,73   | 8.082,04   |
| 695101                     | 3.847,45   | 3.645,76   | 3.434,04   |
| 695103                     | 5.107,54   | 4.276,30   | 3.404,93   |
| 901000                     | 125.247,48 | 104.237,50 | 89.503,65  |
| 901002                     | 136.976,92 | 142.133,34 | 147.494,00 |
| 901003                     | 129.796,07 | 135.918,83 | 135.117,64 |
| Totale Intervento 000000 : | 544.252,90 | 518.244,37 | 489.155,04 |
| Totale Generale :          | 544.252,90 | 518.244,37 | 489.155,04 |



*Comune di  
Castiglione d'Orcia  
(Provincia di Siena)*



---

*Bilancio  
di  
Previsione 2014*

**QUADRO GENERALE**

**SPESE DEL PERSONALE**

|                        |            | ! RETRIB.+ANZ. | 13/14 MENSIL. | I.I.S.       | ALTRE COMP.  | ASS./IND.TA' | ASS. NUCLEO  | ! TOTALE COMP.  |
|------------------------|------------|----------------|---------------|--------------|--------------|--------------|--------------|-----------------|
|                        |            | ! ----(A)----  | ----(B)----   | ----(C)----  | ----(D)----  | ----(E)----  | ----(F)----  | !               |
| COGNOME                |            | ! Cassa Pens.  | I.N.P.S.      | I.Na.D.E.L.  | I.R.A.P.     | I.Na.I.L.    | Ist.Generico | !               |
| NOME                   | Matricola! | ! Imponibile   | Imponibile    | Imponibile   | Imponibile   | Imponibile   | Imponibile   | ! TOTALE ONERI  |
| Posizione giuridica    | Cat.       | ! Oneri C/Ente | Oneri C/Ente  | Oneri C/Ente | Oneri C/Ente | Oneri C/Ente | Oneri C/Ente | ! TOTALE USCITA |
|                        |            | ----(G)----    | ----(H)----   | ----(I)----  | ----(L)----  | ----(M)----  | ----(N)----  | !               |
| SEGRETARIO COMUNALE    |            | 11326,37       | 943,86        | 237,61-      | 0,00         | 0,00         | 0,00         | 12032,62        |
|                        | 0120060    | 12032,61       | 0,00          | 9626,10      | 12032,62     | 12032,62     | 0,00         | 4305,98         |
| In Ruolo con TFS       | SB-SG      | 2863,76        | 0,00          | 346,54       | 1022,77      | 72,91        | 0,00         | 16338,60        |
| SPENNACCHI             |            | 18094,05       | 1548,32       | 0,01-        | 0,00         | 555,00       | 0,00         | 20197,36        |
| DONATELLA              | 0100024    | 20599,93       | 0,00          | 20128,15     | 0,00         | 20599,92     | 0,00         | 6009,87         |
| In Ruolo con TFR       | B3-B4      | 4902,79        | 0,00          | 982,25       | 0,00         | 124,83       | 0,00         | 26207,23        |
| VAGAGGINI              |            | 19484,37       | 1667,29       | 0,01         | 0,00         | 639,24       | 0,00         | 21790,91        |
| LUCA                   | 0102045    | 22224,40       | 0,00          | 21674,78     | 22224,41     | 22224,41     | 0,00         | 8370,88         |
| In Ruolo con TFR       | C1-C2      | 5289,41        | 0,00          | 1057,73      | 1889,07      | 134,67       | 0,00         | 30161,79        |
| TOTALE CENTRO DI SPESA |            | 48904,79       | 4159,47       | 237,61-      | 0,00         | 1194,24      | 0,00         | 54020,89        |
|                        |            | 54856,94       | 0,00          | 51429,03     | 34257,03     | 54856,95     | 0,00         | 18686,73        |
| Nr. Matricole          | 3          | 13055,96       | 0,00          | 2386,52      | 2911,84      | 332,41       | 0,00         | 72707,62        |

|                        |            | ! RETRIB.+ANZ. | 13/14 MENSIL. | I.I.S.       | ALTRE COMP.  | ASS./IND.TA' | ASS. NUCLEO  | ! TOTALE COMP.  |
|------------------------|------------|----------------|---------------|--------------|--------------|--------------|--------------|-----------------|
|                        |            | ! ----(A)----  | ----(B)----   | ----(C)----  | ----(D)----  | ----(E)----  | ----(F)----  | !               |
| COGNOME                |            | ! Cassa Pens.  | I.N.P.S.      | I.Na.D.E.L.  | I.R.A.P.     | I.Na.I.L.    | Ist.Generico | !               |
| NOME                   | Matricola! | Imponibile     | Imponibile    | Imponibile   | Imponibile   | Imponibile   | Imponibile   | ! TOTALE ONERI  |
| Posizione giuridica    | Cat.       | ! Oneri C/Ente | Oneri C/Ente  | Oneri C/Ente | Oneri C/Ente | Oneri C/Ente | Oneri C/Ente | ! TOTALE USCITA |
|                        |            | ----(G)----    | ----(H)----   | ----(I)----  | ----(L)----  | ----(M)----  | ----(N)----  | !               |
| ANSEMI                 |            | 21298,11       | 1782,52       | 0,01-        | 0,00         | 641,76       | 0,00         | 23722,38        |
| LUANA                  | 0100001    | 23722,39       | 0,00          | 18538,20     | 23722,38     | 23722,38     | 0,00         | 8473,45         |
| In Ruolo con TFS       | C1-C3      | 5645,93        | 0,00          | 667,37       | 2016,40      | 143,75       | 0,00         | 32195,83        |
| FRANCHETTI             |            | 24338,11       | 2036,51       | 0,01-        | 0,00         | 8598,55      | 951,36       | 35924,52        |
| SIMONA                 | 0100170    | 34973,17       | 0,00          | 21179,70     | 34973,16     | 34973,16     | 0,00         | 12270,73        |
| In Ruolo con TFS       | D1-D3      | 8323,61        | 0,00          | 762,47       | 2972,72      | 211,93       | 0,00         | 48195,25        |
| TOTALE CENTRO DI SPESA |            | 45636,22       | 3819,03       | 0,02-        | 0,00         | 9240,31      | 951,36       | 59646,90        |
|                        |            | 58695,56       | 0,00          | 39717,90     | 58695,54     | 58695,54     | 0,00         | 20744,18        |
| Nr. Matricole          | 2          | 13969,54       | 0,00          | 1429,84      | 4989,12      | 355,68       | 0,00         | 80391,08        |

|                             |            | ! RETRIB.+ANZ. | 13/14 MENSIL. | I.I.S.       | ALTRE COMP.  | ASS./IND.TA' | ASS. NUCLEO  | ! TOTALE COMP.  |
|-----------------------------|------------|----------------|---------------|--------------|--------------|--------------|--------------|-----------------|
|                             |            | ! ----(A)----  | ----(B)----   | ----(C)----  | ----(D)----  | ----(E)----  | ----(F)----  | !               |
| COGNOME                     |            | ! Cassa Pens.  | I.N.P.S.      | I.Na.D.E.L.  | I.R.A.P.     | I.Na.I.L.    | Ist.Generico | !               |
| NOME                        | Matricola! | Imponibile     | Imponibile    | Imponibile   | Imponibile   | Imponibile   | Imponibile   | ! TOTALE ONERI  |
| Posizione giuridica         | Cat.       | ! Oneri C/Ente | Oneri C/Ente  | Oneri C/Ente | Oneri C/Ente | Oneri C/Ente | Oneri C/Ente | ! TOTALE USCITA |
|                             |            | ----(G)----    | ----(H)----   | ----(I)----  | ----(L)----  | ----(M)----  | ----(N)----  | !               |
| SACCHI                      |            | 15858,92       | 1357,06       | 0,01         | 0,00         | 530,96       | 507,48       | 18254,43        |
| GENNI                       | 0102120    | 18099,78       | 18100,00      | 17641,79     | 18099,79     | 18099,79     | 0,00         | 7108,24         |
| Tempo determin. con T C1-C1 |            | 4307,75        | 291,41        | 860,92       | 1538,48      | 109,68       | 0,00         | 25362,67        |

|                        |   |          |          |          |          |          |        |          |
|------------------------|---|----------|----------|----------|----------|----------|--------|----------|
| TOTALE CENTRO DI SPESA |   | 15858,92 | 1357,06  | 0,01     | 0,00     | 530,96   | 507,48 | 18254,43 |
|                        |   | 18099,78 | 18100,00 | 17641,79 | 18099,79 | 18099,79 | 0,00   | 7108,24  |
| Nr. Matricole          | 1 | 4307,75  | 291,41   | 860,92   | 1538,48  | 109,68   | 0,00   | 25362,67 |

|                     | ! RETRIB.+ANZ. | 13/14 MENSIL. | I.I.S.       | ALTRE COMP.  | ASS./IND.TA' | ASS. NUCLEO  | ! TOTALE COMP.  |
|---------------------|----------------|---------------|--------------|--------------|--------------|--------------|-----------------|
|                     | ! -----(A)---- | -----(B)----  | -----(C)---- | -----(D)---- | -----(E)---- | -----(F)---- | !               |
| COGNOME             | ! Cassa Pens.  | I.N.P.S.      | I.Na.D.E.L.  | I.R.A.P.     | I.Na.I.L.    | Ist.Generico | !               |
| NOME                | Matricola!     | Imponibile    | Imponibile   | Imponibile   | Imponibile   | Imponibile   | ! TOTALE ONERI  |
| Posizione giuridica | Cat.!          | Oneri C/Ente  | Oneri C/Ente | Oneri C/Ente | Oneri C/Ente | Oneri C/Ente | ! TOTALE USCITA |
|                     |                | -----(G)----  | -----(H)---- | -----(I)---- | -----(L)---- | -----(M)---- | -----(N)----    |

|                  |         |          |         |          |          |          |      |          |
|------------------|---------|----------|---------|----------|----------|----------|------|----------|
| BARLACCHI        |         | 9966,92  | 834,30  | 0,01     | 0,00     | 280,44   | 0,00 | 11081,67 |
| RAFFAELLO        | 0100006 | 11081,66 | 0,00    | 8676,72  | 11081,67 | 11081,67 | 0,00 | 4149,15  |
| In Ruolo con TFS | B3-B7   | 2637,43  | 0,00    | 312,36   | 941,94   | 257,42   | 0,00 | 15230,82 |
| FRANCESCHETTI    |         | 19198,90 | 1607,09 | 0,01-    | 0,00     | 557,88   | 0,00 | 21363,86 |
| MAURIZIO         | 0100037 | 21363,87 | 0,00    | 16713,72 | 21363,86 | 21363,86 | 0,00 | 7998,51  |
| In Ruolo con TFS | B3-B6   | 5084,60  | 0,00    | 601,70   | 1815,93  | 496,28   | 0,00 | 29362,37 |

|                        |   |          |         |          |          |          |      |          |
|------------------------|---|----------|---------|----------|----------|----------|------|----------|
| TOTALE CENTRO DI SPESA |   | 29165,82 | 2441,39 | 0,00     | 0,00     | 838,32   | 0,00 | 32445,53 |
|                        |   | 32445,53 | 0,00    | 25390,44 | 32445,53 | 32445,53 | 0,00 | 12147,66 |
| Nr. Matricole          | 2 | 7722,03  | 0,00    | 914,06   | 2757,87  | 753,70   | 0,00 | 44593,19 |

|                     |            | ! RETRIB.+ANZ. | 13/14 MENSIL. | I.I.S.       | ALTRE COMP.  | ASS./IND.TA' | ASS. NUCLEO  | ! TOTALE COMP.  |
|---------------------|------------|----------------|---------------|--------------|--------------|--------------|--------------|-----------------|
|                     |            | ! ----(A)----  | ----(B)----   | ----(C)----  | ----(D)----  | ----(E)----  | ----(F)----  | !               |
| COGNOME             |            | ! Cassa Pens.  | I.N.P.S.      | I.Na.D.E.L.  | I.R.A.P.     | I.Na.I.L.    | Ist.Generico | !               |
| NOME                | Matricola! | Imponibile     | Imponibile    | Imponibile   | Imponibile   | Imponibile   | Imponibile   | ! TOTALE ONERI  |
| Posizione giuridica | Cat.       | ! Oneri C/Ente | Oneri C/Ente  | Oneri C/Ente | Oneri C/Ente | Oneri C/Ente | Oneri C/Ente | ! TOTALE USCITA |
|                     |            | ----(G)----    | ----(H)----   | ----(I)----  | ----(L)----  | ----(M)----  | ----(N)----  | ----            |
| FRANCHETTI          |            | 19917,87       | 1667,29       | 0,01         | 0,00         | 639,24       | 0,00         | 22224,41        |
| ANTONELLO           | 0100105    | 22224,40       | 0,00          | 17339,82     | 22224,41     | 22224,41     | 0,00         | 8049,62         |
| In Ruolo con TFS    | C1-C2      | 5289,41        | 0,00          | 624,23       | 1889,07      | 246,91       | 0,00         | 30274,03        |
| PACINI              |            | 22203,86       | 1858,26       | 0,01-        | 0,00         | 7432,06      | 0,00         | 31494,17        |
| TIZIANO             | 0100038    | 31494,18       | 0,00          | 19325,90     | 31494,17     | 31494,17     | 0,00         | 12140,71        |
| In Ruolo con TFS    | D1-D2      | 7495,62        | 0,00          | 695,73       | 2677,00      | 1272,36      | 0,00         | 43634,88        |

|                        |   |          |         |          |          |          |      |          |
|------------------------|---|----------|---------|----------|----------|----------|------|----------|
| TOTALE CENTRO DI SPESA |   | 42121,73 | 3525,55 | 0,00     | 0,00     | 8071,30  | 0,00 | 53718,58 |
|                        |   | 53718,58 | 0,00    | 36665,72 | 53718,58 | 53718,58 | 0,00 | 20190,33 |
| Nr. Matricole          | 2 | 12785,03 | 0,00    | 1319,96  | 4566,07  | 1519,27  | 0,00 | 73908,91 |

|                     | !          | RETRIB.+ANZ. | 13/14 MENSIL. | I.I.S.       | ALTRE COMP.  | ASS./IND.TA' | ASS. NUCLEO  | ! | TOTALE COMP.  |
|---------------------|------------|--------------|---------------|--------------|--------------|--------------|--------------|---|---------------|
|                     | !          | ----(A)----  | ----(B)----   | ----(C)----  | ----(D)----  | ----(E)----  | ----(F)----  | ! |               |
| COGNOME             | !          | Cassa Pens.  | I.N.P.S.      | I.Na.D.E.L.  | I.R.A.P.     | I.Na.I.L.    | Ist.Generico | ! |               |
| NOME                | Matricola! | Imponibile   | Imponibile    | Imponibile   | Imponibile   | Imponibile   | Imponibile   | ! | TOTALE ONERI  |
| Posizione giuridica | Cat.!      | Oneri C/Ente | Oneri C/Ente  | Oneri C/Ente | Oneri C/Ente | Oneri C/Ente | Oneri C/Ente | ! | TOTALE USCITA |
|                     |            | ----(G)----  | ----(H)----   | ----(I)----  | ----(L)----  | ----(M)----  | ----(N)----  |   |               |

|                  |         |          |         |          |          |          |      |  |          |
|------------------|---------|----------|---------|----------|----------|----------|------|--|----------|
| BUONI            |         | 20749,47 | 1736,59 | 0,01     | 0,00     | 639,24   | 0,00 |  | 23125,31 |
| SONIA            | 0100035 | 23125,30 | 0,00    | 18060,54 | 23125,31 | 23125,31 | 0,00 |  | 8259,78  |
| In Ruolo con TFS | C1-C2   | 5503,82  | 0,00    | 650,18   | 1965,65  | 140,13   | 0,00 |  | 31385,09 |

|                        |   |          |         |          |          |          |      |  |          |
|------------------------|---|----------|---------|----------|----------|----------|------|--|----------|
| TOTALE CENTRO DI SPESA |   | 20749,47 | 1736,59 | 0,01     | 0,00     | 639,24   | 0,00 |  | 23125,31 |
|                        |   | 23125,30 | 0,00    | 18060,54 | 23125,31 | 23125,31 | 0,00 |  | 8259,78  |
| Nr. Matricole          | 1 | 5503,82  | 0,00    | 650,18   | 1965,65  | 140,13   | 0,00 |  | 31385,09 |



|                     |            | ! RETRIB.+ANZ. | 13/14 MENSIL. | I.I.S.       | ALTRE COMP.  | ASS./IND.TA' | ASS. NUCLEO  | ! TOTALE COMP.  |
|---------------------|------------|----------------|---------------|--------------|--------------|--------------|--------------|-----------------|
|                     |            | ! ----(A)----  | ----(B)----   | ----(C)----  | ----(D)----  | ----(E)----  | ----(F)----  | !               |
| COGNOME             |            | ! Cassa Pens.  | I.N.P.S.      | I.Na.D.E.L.  | I.R.A.P.     | I.Na.I.L.    | Ist.Generico | !               |
| NOME                | Matricola! | Imponibile     | Imponibile    | Imponibile   | Imponibile   | Imponibile   | Imponibile   | ! TOTALE ONERI  |
| Posizione giuridica | Cat.       | ! Oneri C/Ente | Oneri C/Ente  | Oneri C/Ente | Oneri C/Ente | Oneri C/Ente | Oneri C/Ente | ! TOTALE USCITA |
|                     |            | ----(G)----    | ----(H)----   | ----(I)----  | ----(L)----  | ----(M)----  | ----(N)----  | ----            |
| PALMIERI            |            | 22122,85       | 1851,78       | 0,01         | 0,00         | 648,12       | 0,00         | 24622,76        |
| DANIELE             | 0100042    | 24622,75       | 0,00          | 19258,52     | 0,00         | 24622,76     | 0,00         | 6702,74         |
| In Ruolo con TFS    | C1-C5      | 5860,22        | 0,00          | 693,31       | 0,00         | 149,21       | 0,00         | 31325,50        |

|                        |   |          |         |          |      |          |      |          |
|------------------------|---|----------|---------|----------|------|----------|------|----------|
| TOTALE CENTRO DI SPESA |   | 22122,85 | 1851,78 | 0,01     | 0,00 | 648,12   | 0,00 | 24622,76 |
|                        |   | 24622,75 | 0,00    | 19258,52 | 0,00 | 24622,76 | 0,00 | 6702,74  |
| Nr. Matricole          | 1 | 5860,22  | 0,00    | 693,31   | 0,00 | 149,21   | 0,00 | 31325,50 |

|                        |            | ! RETRIB.+ANZ. | 13/14 MENSIL. | I.I.S.       | ALTRE COMP.  | ASS./IND.TA' | ASS. NUCLEO  | ! TOTALE COMP.  |
|------------------------|------------|----------------|---------------|--------------|--------------|--------------|--------------|-----------------|
|                        |            | ! ----(A)----  | ----(B)----   | ----(C)----  | ----(D)----  | ----(E)----  | ----(F)----  | !               |
| COGNOME                |            | ! Cassa Pens.  | I.N.P.S.      | I.Na.D.E.L.  | I.R.A.P.     | I.Na.I.L.    | Ist.Generico | !               |
| NOME                   | Matricola! | Imponibile     | Imponibile    | Imponibile   | Imponibile   | Imponibile   | Imponibile   | ! TOTALE ONERI  |
| Posizione giuridica    | Cat.       | ! Oneri C/Ente | Oneri C/Ente  | Oneri C/Ente | Oneri C/Ente | Oneri C/Ente | Oneri C/Ente | ! TOTALE USCITA |
|                        |            | ----(G)----    | ----(H)----   | ----(I)----  | ----(L)----  | ----(M)----  | ----(N)----  | !               |
| MONACI                 |            | 21120,12       | 1767,93       | 0,01         | 0,00         | 644,64       | 3662,04      | 27194,74        |
| TAMARA                 | 0100185    | 23532,69       | 0,00          | 18386,48     | 0,00         | 23532,70     | 0,00         | 6524,14         |
| In Ruolo con TFS       | C1-C4      | 5600,78        | 0,00          | 661,92       | 0,00         | 261,44       | 0,00         | 33718,88        |
| PICCINETTI             |            | 22203,86       | 1858,26       | 0,01-        | 0,00         | 9828,86      | 945,96       | 34836,93        |
| ALBERTO                | 0102076    | 33890,98       | 0,00          | 20214,57     | 0,00         | 33890,97     | 0,00         | 9170,30         |
| In Ruolo con TFS       | D1-D2      | 8066,05        | 0,00          | 727,73       | 0,00         | 376,52       | 0,00         | 44007,23        |
| TOTALE CENTRO DI SPESA |            | 43323,98       | 3626,19       | 0,00         | 0,00         | 10473,50     | 4608,00      | 62031,67        |
|                        |            | 57423,67       | 0,00          | 38601,05     | 0,00         | 57423,67     | 0,00         | 15694,44        |
| Nr. Matricole          | 2          | 13666,83       | 0,00          | 1389,65      | 0,00         | 637,96       | 0,00         | 77726,11        |

|                     |           | ! RETRIB.+ANZ.  | 13/14 MENSIL. | I.I.S.        | ALTRE COMP.   | ASS./IND.TA'  | ASS. NUCLEO   | ! TOTALE COMP.  |
|---------------------|-----------|-----------------|---------------|---------------|---------------|---------------|---------------|-----------------|
|                     |           | ! -----(A)----- | -----(B)----- | -----(C)----- | -----(D)----- | -----(E)----- | -----(F)----- | !               |
| COGNOME             |           | ! Cassa Pens.   | I.N.P.S.      | I.Na.D.E.L.   | I.R.A.P.      | I.Na.I.L.     | Ist.Generico  | !               |
| NOME                | Matricola | ! Imponibile    | Imponibile    | Imponibile    | Imponibile    | Imponibile    | Imponibile    | ! TOTALE ONERI  |
| Posizione giuridica | Cat.      | ! Oneri C/Ente  | Oneri C/Ente  | Oneri C/Ente  | Oneri C/Ente  | Oneri C/Ente  | Oneri C/Ente  | ! TOTALE USCITA |
|                     |           | -----(G)-----   | -----(H)----- | -----(I)----- | -----(L)----- | -----(M)----- | -----(N)----- | !               |

|                  |         |          |         |          |          |          |      |          |
|------------------|---------|----------|---------|----------|----------|----------|------|----------|
| FRANCHETTI       |         | 19973,92 | 1671,94 | 0,00     | 0,00     | 561,12   | 0,00 | 22206,98 |
| ROSSANO          | 0100115 | 22206,98 | 0,00    | 17388,17 | 22206,98 | 22206,98 | 0,00 | 8314,68  |
| In Ruolo con TFS | B3-B7   | 5285,26  | 0,00    | 625,97   | 1887,59  | 515,86   | 0,00 | 30521,66 |

|                        |   |          |         |          |          |          |      |          |
|------------------------|---|----------|---------|----------|----------|----------|------|----------|
| TOTALE CENTRO DI SPESA |   | 19973,92 | 1671,94 | 0,00     | 0,00     | 561,12   | 0,00 | 22206,98 |
|                        |   | 22206,98 | 0,00    | 17388,17 | 22206,98 | 22206,98 | 0,00 | 8314,68  |
| Nr. Matricole          | 1 | 5285,26  | 0,00    | 625,97   | 1887,59  | 515,86   | 0,00 | 30521,66 |

|                     |           | ! RETRIB.+ANZ. | 13/14 MENSIL. | I.I.S.       | ALTRE COMP.  | ASS./IND.TA' | ASS. NUCLEO  | ! TOTALE COMP.  |
|---------------------|-----------|----------------|---------------|--------------|--------------|--------------|--------------|-----------------|
|                     |           | ! -----(A)---- | -----(B)----  | -----(C)---- | -----(D)---- | -----(E)---- | -----(F)---- | !               |
| COGNOME             |           | ! Cassa Pens.  | I.N.P.S.      | I.Na.D.E.L.  | I.R.A.P.     | I.Na.I.L.    | Ist.Generico | !               |
| NOME                | Matricola | ! Imponibile   | Imponibile    | Imponibile   | Imponibile   | Imponibile   | Imponibile   | ! TOTALE ONERI  |
| Posizione giuridica | Cat.      | ! Oneri C/Ente | Oneri C/Ente  | Oneri C/Ente | Oneri C/Ente | Oneri C/Ente | Oneri C/Ente | ! TOTALE USCITA |
|                     |           | -----(G)----   | -----(H)----  | -----(I)---- | -----(L)---- | -----(M)---- | -----(N)---- | !               |
| PECCI               |           | 22203,86       | 1858,26       | 0,01-        | 0,00         | 7432,06      | 0,00         | 31494,17        |
| STEFANO             | 0100175   | 31494,18       | 0,00          | 19325,90     | 31494,17     | 31494,17     | 0,00         | 12140,71        |
| In Ruolo con TFS    | D1-D2     | 7495,62        | 0,00          | 695,73       | 2677,00      | 1272,36      | 0,00         | 43634,88        |
| ROSSI               |           | 19484,37       | 1667,29       | 0,01         | 0,00         | 639,24       | 2450,04      | 24240,95        |
| ISA                 | 0102085   | 22224,40       | 0,00          | 21674,78     | 22224,41     | 22224,41     | 0,00         | 8483,12         |
| In Ruolo con TFR    | C1-C2     | 5289,41        | 0,00          | 1057,73      | 1889,07      | 246,91       | 0,00         | 32724,07        |

|                        |   |          |         |          |          |          |         |          |
|------------------------|---|----------|---------|----------|----------|----------|---------|----------|
| TOTALE CENTRO DI SPESA |   | 41688,23 | 3525,55 | 0,00     | 0,00     | 8071,30  | 2450,04 | 55735,12 |
|                        |   | 53718,58 | 0,00    | 41000,68 | 53718,58 | 53718,58 | 0,00    | 20623,83 |
| Nr. Matricole          | 2 | 12785,03 | 0,00    | 1753,46  | 4566,07  | 1519,27  | 0,00    | 76358,95 |

|                     |            | ! RETRIB.+ANZ. | 13/14 MENSIL. | I.I.S.       | ALTRE COMP.  | ASS./IND.TA' | ASS. NUCLEO  | ! TOTALE COMP.  |
|---------------------|------------|----------------|---------------|--------------|--------------|--------------|--------------|-----------------|
|                     |            | ! ----(A)----  | ----(B)----   | ----(C)----  | ----(D)----  | ----(E)----  | ----(F)----  | !               |
| COGNOME             |            | ! Cassa Pens.  | I.N.P.S.      | I.Na.D.E.L.  | I.R.A.P.     | I.Na.I.L.    | Ist.Generico | !               |
| NOME                | Matricola! | Imponibile     | Imponibile    | Imponibile   | Imponibile   | Imponibile   | Imponibile   | ! TOTALE ONERI  |
| Posizione giuridica | Cat.       | ! Oneri C/Ente | Oneri C/Ente  | Oneri C/Ente | Oneri C/Ente | Oneri C/Ente | Oneri C/Ente | ! TOTALE USCITA |
|                     |            | ----(G)----    | ----(H)----   | ----(I)----  | ----(L)----  | ----(M)----  | ----(N)----  |                 |
| ARMENI              |            | 19183,78       | 1605,83       | 0,01         | 0,00         | 557,88       | 0,00         | 21347,50        |
| MARIO               | 0100004    | 21347,49       | 0,00          | 16700,63     | 21347,50     | 21347,50     | 0,00         | 7992,37         |
| In Ruolo con TFS    | B3-B6      | 5080,71        | 0,00          | 601,22       | 1814,54      | 495,90       | 0,00         | 29339,87        |
| CROCIANI            |            | 19198,90       | 1607,09       | 0,01-        | 0,00         | 557,88       | 0,00         | 21363,86        |
| CARLO               | 0100036    | 21363,87       | 0,00          | 16713,72     | 21363,86     | 21363,86     | 0,00         | 7998,51         |
| In Ruolo con TFS    | B3-B6      | 5084,60        | 0,00          | 601,70       | 1815,93      | 496,28       | 0,00         | 29362,37        |

|                        |   |          |         |          |          |          |      |          |
|------------------------|---|----------|---------|----------|----------|----------|------|----------|
| TOTALE CENTRO DI SPESA |   | 38382,68 | 3212,92 | 0,00     | 0,00     | 1115,76  | 0,00 | 42711,36 |
|                        |   | 42711,36 | 0,00    | 33414,35 | 42711,36 | 42711,36 | 0,00 | 15990,88 |
| Nr. Matricole          | 2 | 10165,31 | 0,00    | 1202,92  | 3630,47  | 992,18   | 0,00 | 58702,24 |

|                     |            | ! RETRIB.+ANZ. | 13/14 MENSIL. | I.I.S.       | ALTRE COMP.  | ASS./IND.TA' | ASS. NUCLEO  | ! TOTALE COMP.  |
|---------------------|------------|----------------|---------------|--------------|--------------|--------------|--------------|-----------------|
|                     |            | ! ----(A)----  | ----(B)----   | ----(C)----  | ----(D)----  | ----(E)----  | ----(F)----  | !               |
| COGNOME             |            | ! Cassa Pens.  | I.N.P.S.      | I.Na.D.E.L.  | I.R.A.P.     | I.Na.I.L.    | Ist.Generico | !               |
| NOME                | Matricola! | Imponibile     | Imponibile    | Imponibile   | Imponibile   | Imponibile   | Imponibile   | ! TOTALE ONERI  |
| Posizione giuridica | Cat.       | ! Oneri C/Ente | Oneri C/Ente  | Oneri C/Ente | Oneri C/Ente | Oneri C/Ente | Oneri C/Ente | ! TOTALE USCITA |
|                     |            | ----(G)----    | ----(H)----   | ----(I)----  | ----(L)----  | ----(M)----  | ----(N)----  |                 |
| CONSANI             |            | 23808,62       | 2036,51       | 0,01-        | 0,00         | 722,76       | 1878,00      | 28445,88        |
| GIADA               | 0100200    | 27097,38       | 0,00          | 26474,62     | 27097,37     | 27097,37     | 0,00         | 10208,62        |
| In Ruolo con TFR    | D1-D3      | 6449,17        | 0,00          | 1291,96      | 2303,28      | 164,21       | 0,00         | 38654,50        |

|                        |   |          |         |          |          |          |         |          |
|------------------------|---|----------|---------|----------|----------|----------|---------|----------|
| TOTALE CENTRO DI SPESA |   | 23808,62 | 2036,51 | 0,01-    | 0,00     | 722,76   | 1878,00 | 28445,88 |
|                        |   | 27097,38 | 0,00    | 26474,62 | 27097,37 | 27097,37 | 0,00    | 10208,62 |
| Nr. Matricole          | 1 | 6449,17  | 0,00    | 1291,96  | 2303,28  | 164,21   | 0,00    | 38654,50 |

|                     |            | ! RETRIB.+ANZ. 13/14 MENSIL. | I.I.S.       | ALTRE COMP.  | ASS./IND.TA' | ASS. NUCLEO  | ! TOTALE COMP.               |
|---------------------|------------|------------------------------|--------------|--------------|--------------|--------------|------------------------------|
|                     |            | ! ----(A)-----               | ----(B)----- | ----(C)----- | ----(D)----- | ----(E)----- | ----(F)-----!                |
| COGNOME             |            | ! Cassa Pens.                | I.N.P.S.     | I.Na.D.E.L.  | I.R.A.P.     | I.Na.I.L.    | Ist.Generico !               |
| NOME                | Matricola! | Imponibile                   | Imponibile   | Imponibile   | Imponibile   | Imponibile   | Imponibile ! TOTALE ONERI    |
| Posizione giuridica | Cat. !     | Oneri C/Ente                 | Oneri C/Ente | Oneri C/Ente | Oneri C/Ente | Oneri C/Ente | Oneri C/Ente ! TOTALE USCITA |
|                     |            | ----(G)-----                 | ----(H)----- | ----(I)----- | ----(L)----- | ----(M)----- | ----(N)-----                 |
| CATANI              |            | 12169,12                     | 1018,25      | 0,01         | 0,00         | 3330,91      | 0,00 16518,29                |
| CRISTINA            | 0100220    | 16518,28                     | 0,00         | 10589,81     | 16518,29     | 16518,29     | 0,00 5816,73                 |
| In Ruolo con TFS    | D1-D3      | 3931,35                      | 0,00         | 381,23       | 1404,05      | 100,10       | 0,00 22335,02                |

|                        |    |           |          |           |           |           |                    |
|------------------------|----|-----------|----------|-----------|-----------|-----------|--------------------|
| TOTALE CENTRO DI SPESA |    | 12169,12  | 1018,25  | 0,01      | 0,00      | 3330,91   | 0,00 16518,29      |
|                        |    | 16518,28  | 0,00     | 10589,81  | 16518,29  | 16518,29  | 0,00 5816,73       |
| Nr. Matricole          | 1  | 3931,35   | 0,00     | 381,23    | 1404,05   | 100,10    | 0,00 22335,02      |
| TOTALE GENERALE        |    | 403906,35 | 33982,23 | 237,60-   | 0,00      | 45437,84  | 10394,88 493483,70 |
|                        |    | 485240,69 | 18100,00 | 375632,62 | 382594,36 | 485240,71 | 0,00 170488,84     |
| Nr. Matricole          | 21 | 115487,30 | 291,41   | 14899,98  | 32520,49  | 7289,66   | 0,00 663972,54     |

**PERCENTUALE DI COPERTURA TASSA SUI RIFIUTI - TARI**

| <b>PIANO ECONOMICO FINANZIARIO - PROVVISORIO - TARI 2014</b>                |                     |
|-----------------------------------------------------------------------------|---------------------|
| <b>VOCE</b>                                                                 | <b>COSTO</b>        |
| COSTI DI GESTIONE DEL SERVIZIO (ATO)                                        | € 432.100,00        |
| COSTI DEL PERSONALE (personale esterno)                                     | € 55.850,00         |
| COSTI DEL PERSONALE (uff. tributi, uff. ragioneria x gestione versamenti)   | € 36.452,45         |
| COSTI RISCOSSIONE/ACCERTAMENTO (costo programmi, stampa e spedizione, ecc.) | € 2.872,58          |
| AFFIDAM. SERV. N.U. (PREST. SERVIZIO)                                       | € 16.000,00         |
| MANUTENZ. MEZZI, ASSICURAZ. CARBURANTE ECC.                                 | € 21.220,00         |
| INTERESSI PASSIVI                                                           | € 5.800,00          |
| IMPOSTE E TASSE                                                             | € 4.000,00          |
| ACQUISTO BENI (MATERIALE VARIO)                                             | € 2.500,00          |
| GEST. E MANUT. AREE VERDI                                                   | € 14.863,00         |
| VARIE                                                                       |                     |
| SACCHI N.U.                                                                 |                     |
| DIFFERENZA DA INSERIRE NEL P.E.F. 2014                                      | € 6.262,97          |
| <b>TOTALE</b>                                                               | <b>€ 597.921,00</b> |

€ 159.558,03

|         |   |            |              |
|---------|---|------------|--------------|
| CSL     | € | 159.558,03 |              |
| CARC    | € | 6.262,97   |              |
| CGG     | € | 69.058,33  | € 432.100,00 |
| CCD     | € | 98.762,62  |              |
| CRT+CRD | € | 264.279,05 |              |

**TOTALE P.E.F. EFFETTIVO € 597.921,00**

**CAPITOLO ENTRATA 1262/00 - TARI € 597.921,00**

**% COPERTURA 100,00%**



**ATTO RICOGNITORIO AI FINI DELL'APPLICAZIONE DEI TAGLI DI SPESA DI CUI ALL'ART. 6 DEL D. L. N. 78/2010  
CONV. DALLA LEGGE N. 122 DEL 30 LUGLIO 2010 - PREVISIONE ANNO 2014 -**

Art.6 D.L. 78/2010 CONVERTITO NELLA LEGGE N. 122/2010

| <b>TIPOLOGIA</b>                                                                                                                        | Riduzione | Esercizio 2009 | Limite massimo 2014 |
|-----------------------------------------------------------------------------------------------------------------------------------------|-----------|----------------|---------------------|
| Spese per studi ed incarichi di consulenza inclusa quella relativa a studi ed incarichi conferiti a pubblici dipendenti - Art.6 comma 7 | 80%       | € 3.500,00     | € 700,00            |
| Spese per relazioni pubbliche - Art.6 comma 8                                                                                           | 80%       | € -            | € -                 |
| Spese per convegni, mostre, pubblicita' e rappresentanza art.6 comma 8                                                                  | 80%       | € 5.248,36     | € 1.049,67          |
| Sponsorizzazioni - Articolo 6 comma 9                                                                                                   | 100%      |                | € -                 |
| Spese di missione di viaggio personale dipendente - Art. 6 comma 12                                                                     | 50%       | € 7.574,30     | € 3.787,15          |
| Spese per attività di formazione - Art. 6 comma 13                                                                                      | 50%       | € 1.864,43     | € 932,22            |
| <b>TOTALE</b>                                                                                                                           |           | € 18.187,09    | € 6.469,04          |

|                             |
|-----------------------------|
| Art.6 comma 7 D.L. 78/2010  |
| Art.6 comma 8 D.L. 78/2010  |
| Art.6 comma 9 D.L. 78/2010  |
| Art.6 comma 12 D.L. 78/2010 |
| Art.6 comma 13 D.L. 78/2010 |
| <b>TOTALE</b>               |

|             |            |
|-------------|------------|
| € 3.500,00  | € 700,00   |
| € 5.248,36  | € 1.049,67 |
| € -         | € -        |
| € 7.574,30  | € 3.787,15 |
| € 1.864,43  | € 932,22   |
| € 18.187,09 | € 6.469,04 |

Art.5 comma 2 D.L. 95/2012 CONVERTITO NELLA LEGGE N. 132/2012

| <b>TIPOLOGIA</b>                           | Riduzione | Esercizio 2011 | Limite massimo 2014 |
|--------------------------------------------|-----------|----------------|---------------------|
| Carburante , manutenzioni Ecc.             | 50%       | € 4.164,00     | € 2.082,00          |
|                                            |           |                | € -                 |
| <b>TOTALE (art.5 comma 2 D.L. 95/2012)</b> |           | € 4.164,00     | € 2.082,00          |

|               |
|---------------|
| <b>TOTALE</b> |
|---------------|

|             |            |
|-------------|------------|
| € 22.351,09 | € 8.551,04 |
|-------------|------------|



*Comune di*  
*Castiglione d'Orcia*  
*(Provincia di Siena)*



---

*Bilancio*

*Pluriennale*

2014 – 2015- 2016

PARTE I ENTRATA

| Risorse                               | Accertamenti<br>ult.eserc.chiuso<br>(2012) | Previsioni<br>eserc. in corso<br>(2013) | PREVISIONI DEL BILANCIO PLURIENNALE 2014 - 2016 |                   |                   | ANNOZZIONI          |        |
|---------------------------------------|--------------------------------------------|-----------------------------------------|-------------------------------------------------|-------------------|-------------------|---------------------|--------|
|                                       |                                            |                                         | 2014                                            | 2015              | 2016              |                     | TOTALE |
| 1                                     | 2                                          | 3                                       | 4                                               | 5                 | 6                 | 7                   | 8      |
| Avanzo di amministrazione             |                                            |                                         |                                                 |                   |                   |                     |        |
| di cui :                              |                                            |                                         |                                                 |                   |                   |                     |        |
| - Vincolato                           |                                            |                                         |                                                 |                   |                   |                     |        |
| - Finanziamento investimenti          |                                            |                                         |                                                 |                   |                   |                     |        |
| - Fondo ammortamenti                  |                                            |                                         |                                                 |                   |                   |                     |        |
| - Non vincolato                       |                                            |                                         |                                                 |                   |                   |                     |        |
| <b>TITOLO I</b>                       |                                            |                                         |                                                 |                   |                   |                     |        |
| Entrate Tributarie                    |                                            |                                         |                                                 |                   |                   |                     |        |
| Categoria 1                           |                                            |                                         |                                                 |                   |                   |                     |        |
| Imposte                               |                                            |                                         |                                                 |                   |                   |                     |        |
| Risorsa I. M. U.                      | 686.075,00                                 | 893.251,00                              | 707.000,00                                      | 707.000,00        | 707.000,00        | 2.121.000,00        |        |
| Risorsa I. C. I.                      | 56.109,00                                  | 40.000,00                               | 36.200,00                                       | 36.200,00         | 36.200,00         | 108.600,00          |        |
| Risorsa Addizionale energia elettrica |                                            |                                         |                                                 |                   |                   |                     |        |
| Risorsa Addizionale com. le IRPEF     | 192.542,84                                 | 162.000,00                              | 198.000,00                                      | 198.000,00        | 198.000,00        | 594.000,00          |        |
| Risorsa Imposta sulla pubblicita'     | 2.220,86                                   | 3.500,00                                | 2.500,00                                        | 2.500,00          | 2.500,00          | 7.500,00            |        |
| Risorsa Compartecipazione IRPEF       |                                            |                                         |                                                 |                   |                   |                     |        |
| Risorsa Altre imposte                 |                                            |                                         |                                                 |                   |                   |                     |        |
| Risorsa COMPART. IVA                  |                                            |                                         |                                                 |                   |                   |                     |        |
| <b>Totale Categoria 1</b>             | <b>936.947,70</b>                          | <b>1.098.751,00</b>                     | <b>943.700,00</b>                               | <b>943.700,00</b> | <b>943.700,00</b> | <b>2.831.100,00</b> |        |

## PARTE I ENTRATA

| Risorse                            | Accertamenti<br>ult.eserc.chiuso<br>(2012) | Previsioni<br>eserc. in corso<br>(2013) | PREVISIONI DEL BILANCIO PLURIENNALI |                   |                   | 2014 - 2016<br>TOTALE | ANNOTAZIONI         |
|------------------------------------|--------------------------------------------|-----------------------------------------|-------------------------------------|-------------------|-------------------|-----------------------|---------------------|
|                                    |                                            |                                         | 2014                                | 2015              | 2016              |                       |                     |
| 1                                  | 2                                          | 3                                       | 4                                   | 5                 | 6                 | 7                     | 8                   |
| <b>Categoria</b>                   | <b>2</b>                                   |                                         |                                     |                   |                   |                       |                     |
| <b>Tasse</b>                       |                                            |                                         |                                     |                   |                   |                       |                     |
| Risorsa                            | 30                                         |                                         |                                     |                   |                   |                       |                     |
| Concessioni comunali               |                                            |                                         |                                     |                   |                   |                       |                     |
| Risorsa                            | 32                                         |                                         |                                     |                   |                   |                       |                     |
| T. O. S. A. P.                     |                                            |                                         |                                     |                   |                   |                       |                     |
| Risorsa                            | 34                                         | 485.810,46                              | 23.500,00                           | 16.000,00         | 16.000,00         | 16.000,00             | 48.000,00           |
| Tassa smaltimento rifiuti so-      |                                            |                                         |                                     |                   |                   |                       |                     |
| lidi urbani                        |                                            |                                         |                                     |                   |                   |                       |                     |
| Risorsa                            | 36                                         | 46.996,38                               |                                     |                   |                   |                       |                     |
| Addizionale ex E. C. A.            |                                            |                                         |                                     |                   |                   |                       |                     |
| Risorsa                            | 38                                         |                                         | 605.725,00                          | 632.821,00        | 632.821,00        | 632.821,00            | 1.898.463,00        |
| TARES                              |                                            |                                         |                                     |                   |                   |                       |                     |
| Risorsa                            | 40                                         |                                         |                                     | 175.000,00        | 175.000,00        | 175.000,00            | 525.000,00          |
| TASI                               |                                            |                                         |                                     |                   |                   |                       |                     |
| <b>Totale Categoria</b>            | <b>2</b>                                   | <b>532.806,84</b>                       | <b>629.225,00</b>                   | <b>823.821,00</b> | <b>823.821,00</b> | <b>823.821,00</b>     | <b>2.471.463,00</b> |
| <b>Categoria</b>                   | <b>3</b>                                   |                                         |                                     |                   |                   |                       |                     |
| <b>Tributi speciali ed entrate</b> |                                            |                                         |                                     |                   |                   |                       |                     |
| <b>tributarie proprie.</b>         |                                            |                                         |                                     |                   |                   |                       |                     |
| Risorsa                            | 42                                         | 660.724,82                              | 23.997,00                           |                   |                   |                       |                     |
| FONDO SPERIM. RIEQU.               |                                            |                                         |                                     |                   |                   |                       |                     |
| Risorsa                            | 43                                         |                                         | 614.804,00                          | 558.700,00        | 540.828,00        | 540.828,00            | 1.640.356,00        |
| FONDO SOLIDARIETA' COM.            |                                            |                                         |                                     |                   |                   |                       |                     |
| Risorsa                            | 45                                         | 1.767,92                                | 2.000,00                            | 2.000,00          | 2.000,00          | 2.000,00              | 6.000,00            |
| Diritti sulle pubbliche af-        |                                            |                                         |                                     |                   |                   |                       |                     |
| fissioni                           |                                            |                                         |                                     |                   |                   |                       |                     |
| Risorsa                            | 48                                         |                                         |                                     |                   |                   |                       |                     |
| TARES                              |                                            |                                         |                                     |                   |                   |                       |                     |
| <b>Totale Categoria</b>            | <b>3</b>                                   | <b>662.492,74</b>                       | <b>640.801,00</b>                   | <b>560.700,00</b> | <b>542.828,00</b> | <b>542.828,00</b>     | <b>1.646.356,00</b> |

## PARTE I ENTRATA

| RIEPILOGO TITOLI                                                                                                                                                                     | Accertamenti<br>ult. eserc. chiuso<br>(2012) | Previsioni<br>eserc. in corso<br>(2013) | PREVISIONI DEL BILANCIO PLURIENNALE 2014 - 2016 |              |              | ANNOZZIONI   |        |
|--------------------------------------------------------------------------------------------------------------------------------------------------------------------------------------|----------------------------------------------|-----------------------------------------|-------------------------------------------------|--------------|--------------|--------------|--------|
|                                                                                                                                                                                      |                                              |                                         | 2014                                            | 2015         | 2016         |              | TOTALE |
| 1                                                                                                                                                                                    | 2                                            | 3                                       | 4                                               | 5            | 6            | 7            | 8      |
| <b>Totale Titolo I</b><br>Entrate tributarie                                                                                                                                         | 2.132.247,28                                 | 2.368.777,00                            | 2.328.221,00                                    | 2.310.349,00 | 2.310.349,00 | 6.948.919,00 |        |
| <b>TITOLO II</b><br>Entrate derivanti da contributi e trasferim. correnti dello Stato, della Regione e altri enti pubblici anche in rapporto all'esercizio funzioni delegate Regione |                                              |                                         |                                                 |              |              |              |        |
| <b>Categoria 1</b><br>Contributi e trasferimenti correnti dallo Stato.                                                                                                               |                                              |                                         |                                                 |              |              |              |        |
| Risorsa 7<br>Contributo stato sviluppo investimenti                                                                                                                                  | 4.477,68                                     | 4.478,00                                | 4.478,00                                        |              |              | 4.478,00     |        |
| Risorsa 66<br>Contributo ordinario Stato                                                                                                                                             |                                              |                                         |                                                 |              |              |              |        |
| Risorsa 68<br>Contributo fondo perequativo                                                                                                                                           |                                              |                                         |                                                 |              |              |              |        |
| Risorsa 70<br>Contr. consol. e svil. inv.                                                                                                                                            |                                              |                                         |                                                 |              |              |              |        |
| Risorsa 88<br>Altri trasferimenti statali                                                                                                                                            | 16.475,16                                    | 76.439,00                               | 6.111,00                                        | 6.111,00     | 6.111,00     | 18.333,00    |        |
| <b>Totale Categoria 1</b>                                                                                                                                                            | 20.952,84                                    | 80.917,00                               | 10.589,00                                       | 6.111,00     | 6.111,00     | 22.811,00    |        |
| <b>Categoria 2</b><br>Contributi e trasferimenti correnti dalla Regione.                                                                                                             |                                              |                                         |                                                 |              |              |              |        |
| Risorsa 8<br>Assegnazione fondi nel campo abitazioni                                                                                                                                 | 2.808,26                                     | 4.100,00                                | 4.100,00                                        | 4.100,00     | 4.100,00     | 12.300,00    |        |
| Risorsa 15<br>Altre assegnazione di fondi                                                                                                                                            | 26.679,25                                    | 29.600,00                               | 27.800,00                                       | 27.800,00    | 27.800,00    | 83.400,00    |        |

PARTE I ENTRATA

| Risorse                                                                                       | Accertamenti<br>ult.eserc.chiuso<br>(2012) | Previsioni<br>eserc. in corso<br>(2013) | PREVISIONI DEL BILANCIO PLURIENNALE |                  |                  | 2014 - 2016<br>TOTALE | ANNOTAZIONI |
|-----------------------------------------------------------------------------------------------|--------------------------------------------|-----------------------------------------|-------------------------------------|------------------|------------------|-----------------------|-------------|
|                                                                                               |                                            |                                         | 2014                                | 2015             | 2016             |                       |             |
| 1                                                                                             | 2                                          | 3                                       | 4                                   | 5                | 6                | 7                     | 8           |
| Risorsa 92<br>Assegnazione fondi per diritto allo studio                                      | 5.920,94                                   | 8.315,00                                | 8.315,00                            | 8.315,00         | 8.315,00         | 24.945,00             |             |
| <b>Totale Categoria 2</b>                                                                     | <b>35.408,45</b>                           | <b>42.015,00</b>                        | <b>40.215,00</b>                    | <b>40.215,00</b> | <b>40.215,00</b> | <b>120.645,00</b>     |             |
| <b>Categoria 3</b><br>Contributi e trasferimenti dalla Regione per funzioni delegate.         |                                            |                                         |                                     |                  |                  |                       |             |
| Risorsa 125<br>Assegnazione di fondi per funzioni delegate                                    | 334,29                                     | 500,00                                  | 500,00                              | 500,00           | 500,00           | 1.500,00              |             |
| <b>Totale Categoria 3</b>                                                                     | <b>334,29</b>                              | <b>500,00</b>                           | <b>500,00</b>                       | <b>500,00</b>    | <b>500,00</b>    | <b>1.500,00</b>       |             |
| <b>Categoria 5</b><br>Contributi e trasferimenti correnti da altri Enti del settore pubblico. |                                            |                                         |                                     |                  |                  |                       |             |
| Risorsa 140<br>Trasferimenti dalla Provincia                                                  |                                            | 19.354,00                               | 18.754,00                           | 18.754,00        | 18.754,00        | 56.262,00             |             |
| Risorsa 142<br>Trasferimenti da Comunita' Montana                                             | 2.478,00                                   |                                         |                                     |                  |                  |                       |             |
| Risorsa 145<br>Trasferimenti da altri enti del settore pubblico                               |                                            |                                         |                                     |                  |                  |                       |             |
| Risorsa 147<br>Trasferimenti da imprese                                                       | 13.100,00                                  | 13.100,00                               |                                     |                  |                  |                       |             |
| Risorsa 150<br>Trasferimenti da altri soggetti                                                | 15.985,90                                  | 176,00                                  |                                     |                  |                  |                       |             |
| <b>Totale Categoria 5</b>                                                                     | <b>31.563,90</b>                           | <b>32.630,00</b>                        | <b>18.754,00</b>                    | <b>18.754,00</b> | <b>18.754,00</b> | <b>56.262,00</b>      |             |

PARTE I ENTRATA

| RIEPILOGO TITOLI                                                                                                                                                                            | Accertamenti<br>ult.eserc.chiuso<br>(2012) | Previsioni<br>eserc. in corso<br>(2013) | PREVISIONI DEL BILANCIO PLURIENNALE |           |           | 2014 - 2016<br>TOTALE | ANNOTAZIONI |
|---------------------------------------------------------------------------------------------------------------------------------------------------------------------------------------------|--------------------------------------------|-----------------------------------------|-------------------------------------|-----------|-----------|-----------------------|-------------|
|                                                                                                                                                                                             |                                            |                                         | 2014                                | 2015      | 2016      |                       |             |
| 1                                                                                                                                                                                           | 2                                          | 3                                       | 4                                   | 5         | 6         | 7                     | 8           |
| <b>Totale Titolo II</b><br>Entrate derivanti da contributi e trasferim. correnti dello Stato, della Regione e altri enti pubblici anche in rapporto all'esercizio funzioni delegate Regione | 88.259,48                                  | 156.062,00                              | 70.058,00                           | 65.580,00 | 65.580,00 | 201.218,00            |             |
| <b>TITOLO III</b><br>Entrate extratributarie                                                                                                                                                |                                            |                                         |                                     |           |           |                       |             |
| <b>Categoria 1</b><br>Proventi dei servizi pubblici                                                                                                                                         |                                            |                                         |                                     |           |           |                       |             |
| <b>Risorsa 160</b><br>Proventi da sanzioni amministrative                                                                                                                                   | 5.250,99                                   | 26.200,00                               | 19.800,00                           | 19.800,00 | 19.800,00 | 59.400,00             |             |
| <b>Risorsa 162</b><br>Proventi violazioni al codice della strada                                                                                                                            | 11.234,00                                  | 11.500,00                               | 8.750,00                            | 8.750,00  | 8.750,00  | 26.250,00             |             |
| <b>Risorsa 170</b><br>Diritti di segreteria                                                                                                                                                 | 19.341,76                                  | 24.400,00                               | 21.300,00                           | 21.300,00 | 21.300,00 | 63.900,00             |             |
| <b>Risorsa 174</b><br>Diritti sugli atti dello stato civile                                                                                                                                 |                                            | 100,00                                  | 100,00                              | 100,00    | 100,00    | 300,00                |             |
| <b>Risorsa 176</b><br>Diritti rilascio carte identità                                                                                                                                       | 1.052,64                                   | 1.500,00                                | 1.500,00                            | 1.500,00  | 1.500,00  | 4.500,00              |             |
| <b>Risorsa 180</b><br>Proventi per l'assistenza scolastica, trasporti e refezione                                                                                                           | 55.949,73                                  | 69.600,00                               | 74.000,00                           | 74.000,00 | 74.000,00 | 222.000,00            |             |
| <b>Risorsa 210</b><br>Proventi dai trasporti pubblici                                                                                                                                       |                                            |                                         |                                     |           |           |                       |             |
| <b>Risorsa 212</b><br>Proventi acquedotti comunali                                                                                                                                          |                                            |                                         |                                     |           |           |                       |             |

## PARTE I ENTRATA

| Risorse                                                                                       | Accertamenti<br>ult.eserc.chiuso<br>(2012) | Previsioni<br>eserc. in corso<br>(2013) | PREVISIONI DEL BILANCIO PLURIENNALE 2014 - 2016 |            |            |            | ANNOTAZIONI |
|-----------------------------------------------------------------------------------------------|--------------------------------------------|-----------------------------------------|-------------------------------------------------|------------|------------|------------|-------------|
|                                                                                               |                                            |                                         | 2014                                            | 2015       | 2016       | TOTALE     |             |
| 1                                                                                             | 2                                          | 3                                       | 4                                               | 5          | 6          | 7          | 8           |
| Risorsa 215<br>Proventi fognatura e depurazione                                               |                                            |                                         |                                                 |            |            |            |             |
| Risorsa 245<br>Altri proventi                                                                 |                                            | 500,00                                  | 500,00                                          | 500,00     | 500,00     | 1.500,00   |             |
| Risorsa 250<br>Canone uso impianti                                                            |                                            |                                         |                                                 |            |            |            |             |
| <b>Totale Categoria 1</b>                                                                     | 92.829,12                                  | 133.800,00                              | 125.950,00                                      | 125.950,00 | 125.950,00 | 377.850,00 |             |
| <b>Categoria 2</b><br>Proventi dei beni dell'Ente.                                            |                                            |                                         |                                                 |            |            |            |             |
| Risorsa 254<br>Fitti reali di fabbricati                                                      | 8.821,56                                   | 13.400,00                               | 13.400,00                                       | 13.400,00  | 13.400,00  | 40.200,00  |             |
| Risorsa 280<br>Diritti e rendite patrimoniali diversi                                         | 100.364,06                                 | 78.864,00                               | 72.264,00                                       | 68.264,00  | 66.264,00  | 206.792,00 |             |
| <b>Totale Categoria 2</b>                                                                     | 109.185,62                                 | 92.264,00                               | 85.664,00                                       | 81.664,00  | 79.664,00  | 246.992,00 |             |
| <b>Categoria 3</b><br>Interessi su anticipazioni e crediti                                    |                                            |                                         |                                                 |            |            |            |             |
| Risorsa 285<br>Interessi sulle giacenze di cassa                                              | 29.645,52                                  | 19.459,00                               | 14.356,00                                       | 10.000,00  | 6.000,00   | 30.356,00  |             |
| Risorsa 286<br>Altri interessi attivi                                                         | 229,53                                     | 1.000,00                                | 500,00                                          | 500,00     | 500,00     | 1.500,00   |             |
| <b>Totale Categoria 3</b>                                                                     | 29.875,05                                  | 20.459,00                               | 14.856,00                                       | 10.500,00  | 6.500,00   | 31.856,00  |             |
| <b>Categoria 4</b><br>Utile netto delle aziende speciali e partecipate, dividendi di società. |                                            |                                         |                                                 |            |            |            |             |



## PARTE I ENTRATA

| Risorse                                                                | Accertamenti<br>ult.eserc.chiuso<br>(2012) | Previsioni<br>eserc. in corso<br>(2013) | PREVISIONI DEL BILANCIO PLURIENNALE 2014 - 2016 |                 |                 | ANNOTAZIONI      |        |
|------------------------------------------------------------------------|--------------------------------------------|-----------------------------------------|-------------------------------------------------|-----------------|-----------------|------------------|--------|
|                                                                        |                                            |                                         | 2014                                            | 2015            | 2016            |                  | TOTALE |
| 1                                                                      | 2                                          | 3                                       | 4                                               | 5               | 6               | 7                | 8      |
| Risorsa 1<br>Utili di aziende municipalizzate                          | 7.041,00                                   | 9.300,00                                | 9.300,00                                        | 9.300,00        | 9.300,00        | 27.900,00        |        |
| <b>Totale Categoria 4</b>                                              | <b>7.041,00</b>                            | <b>9.300,00</b>                         | <b>9.300,00</b>                                 | <b>9.300,00</b> | <b>9.300,00</b> | <b>27.900,00</b> |        |
| <b>Categoria 5</b><br>Proventi diversi.                                |                                            |                                         |                                                 |                 |                 |                  |        |
| Risorsa 2<br>recuperi e rimborsi diversi                               |                                            |                                         |                                                 |                 |                 |                  |        |
| Risorsa 310<br>Conc. rimb. e recup. da enti del settore pubblico       | 12.310,71                                  | 12.700,00                               | 12.700,00                                       | 12.700,00       | 12.700,00       | 38.100,00        |        |
| Risorsa 312<br>Rimb. quota spese per servizi associati                 |                                            |                                         |                                                 |                 |                 |                  |        |
| Risorsa 314<br>Rimborso stampati e copie fotostatiche                  | 1.392,54                                   | 1.551,00                                | 1.300,00                                        | 1.300,00        | 1.300,00        | 3.900,00         |        |
| Risorsa 316<br>Recuperi e rimborsi diversi                             | 41.783,81                                  | 45.750,00                               | 44.100,00                                       | 44.100,00       | 44.100,00       | 132.300,00       |        |
| Risorsa 318<br>Proventi tasse ammissione concorsi                      |                                            | 100,00                                  | 100,00                                          | 100,00          | 100,00          | 300,00           |        |
| Risorsa 320<br>Rimborso spese di personale comandato presso altri Enti | 167.109,12                                 | 119.000,00                              | 119.000,00                                      | 119.000,00      | 119.000,00      | 357.000,00       |        |
| Risorsa 322<br>Rimborsi IVA a credito                                  | 6.025,31                                   | 11.238,00                               | 5.238,00                                        | 5.238,00        | 5.238,00        | 15.714,00        |        |
| Risorsa 326<br>Recupero al personale per scioperi                      | 327,29                                     | 1.000,00                                | 1.000,00                                        | 1.000,00        | 1.000,00        | 3.000,00         |        |
| Risorsa 352<br>Indennita strade traversanti l'abitato                  |                                            | 1.400,00                                | 1.400,00                                        | 1.400,00        | 1.400,00        | 4.200,00         |        |

PARTE I ENTRATA

| Risorse                                                                                                        | Accertamenti<br>ult.eserc.chiuso<br>(2012) | Previsioni<br>eserc. in corso<br>(2013) | PREVISIONI DEL BILANCIO PLURIENNALE 2014 - 2016 |                   |                   |                     | ANNOTAZIONI |
|----------------------------------------------------------------------------------------------------------------|--------------------------------------------|-----------------------------------------|-------------------------------------------------|-------------------|-------------------|---------------------|-------------|
|                                                                                                                |                                            |                                         | 2014                                            | 2015              | 2016              | TOTALE              |             |
| 1                                                                                                              | 2                                          | 3                                       | 4                                               | 5                 | 6                 | 7                   | 8           |
| Risorsa 360<br>Altri proventi diversi                                                                          | 72.032,88                                  | 43.400,00                               | 45.400,00                                       | 25.400,00         | 11.400,00         | 82.200,00           |             |
| <b>Totale Categoria 5</b>                                                                                      | <b>300.981,66</b>                          | <b>236.139,00</b>                       | <b>230.238,00</b>                               | <b>210.238,00</b> | <b>196.238,00</b> | <b>636.714,00</b>   |             |
| <b>Totale Titolo III</b><br>Entrate extratributarie                                                            | <b>539.912,45</b>                          | <b>491.962,00</b>                       | <b>466.008,00</b>                               | <b>437.652,00</b> | <b>417.652,00</b> | <b>1.321.312,00</b> |             |
| <b>TITOLO IV</b><br>Entrate derivanti da alienazioni, da trasferimenti di capitale e da riscossioni di crediti |                                            |                                         |                                                 |                   |                   |                     |             |
| Categoria 1<br>Alienazione di beni patrimoniali.                                                               |                                            |                                         |                                                 |                   |                   |                     |             |
| Risorsa 400<br>Alienazione beni mobili                                                                         |                                            |                                         |                                                 |                   |                   |                     |             |
| Risorsa 406<br>Alienazione aree edificabili                                                                    |                                            |                                         |                                                 |                   |                   |                     |             |
| Risorsa 414<br>AL TENAZIONI TERRENI                                                                            | 217,86                                     |                                         |                                                 |                   |                   |                     |             |
| Risorsa 415<br>AL TENAZIONI IMMOBILI                                                                           |                                            |                                         |                                                 |                   |                   |                     |             |
| Risorsa 416<br>Proventi dalle concessioni cimiteriali                                                          |                                            |                                         |                                                 |                   |                   |                     |             |
| Risorsa 418<br>Altre alienazioni patrimoniali                                                                  |                                            |                                         |                                                 |                   |                   |                     |             |
| <b>Totale Categoria 1</b>                                                                                      | <b>217,86</b>                              |                                         |                                                 |                   |                   |                     |             |

PARTE I ENTRATA

| Risorse                                                                                                                                                                                                                                                                                                                                                                                                    | Accertamenti<br>ult.eserc.chiuso<br>(2012) | Previsioni<br>eserc. in corso<br>(2013) | PREVISIONI DEL BILANCIO PLURIENNALE |      |      | 2014 - 2016<br>TOTALE | ANNOTAZIONI |
|------------------------------------------------------------------------------------------------------------------------------------------------------------------------------------------------------------------------------------------------------------------------------------------------------------------------------------------------------------------------------------------------------------|--------------------------------------------|-----------------------------------------|-------------------------------------|------|------|-----------------------|-------------|
|                                                                                                                                                                                                                                                                                                                                                                                                            |                                            |                                         | 2014                                | 2015 | 2016 |                       |             |
| 1                                                                                                                                                                                                                                                                                                                                                                                                          | 2                                          | 3                                       | 4                                   | 5    | 6    | 7                     | 8           |
| <b>Categoria 2</b><br>Trasferimenti di capitale dallo Stato.<br>Risorsa 432<br>Quota fondo ordinario statale per gli investimenti                                                                                                                                                                                                                                                                          |                                            |                                         |                                     |      |      |                       |             |
| <b>Totale Categoria 2</b>                                                                                                                                                                                                                                                                                                                                                                                  |                                            |                                         |                                     |      |      |                       |             |
| <b>Categoria 3</b><br>Trasferimenti di capitale dalla regione<br>Risorsa 450<br>Trasferimenti Regione per finanziamenti investimenti                                                                                                                                                                                                                                                                       |                                            |                                         | 20.000,00                           |      |      | 20.000,00             |             |
| <b>Totale Categoria 3</b>                                                                                                                                                                                                                                                                                                                                                                                  |                                            |                                         | 20.000,00                           |      |      | 20.000,00             |             |
| <b>Categoria 4</b><br>Trasferimenti di capitale da altri enti del settore pubblico<br>Risorsa 460<br>Trasferimenti capitale da Provincie<br>Risorsa 462<br>Trasn. capitale da Comuni e da Unione dei dei Comuni<br>Risorsa 464<br>Trasferimenti capitale da Comunita' Montana<br>Risorsa 468<br>Trasferimenti capitale da Aziende di pubblici servizi<br>Risorsa 472<br>Trasferimenti capitale da C. E. E. | 15.000,00                                  |                                         |                                     |      |      |                       |             |
|                                                                                                                                                                                                                                                                                                                                                                                                            | 55.440,00                                  |                                         |                                     |      |      |                       |             |
|                                                                                                                                                                                                                                                                                                                                                                                                            | 52.939,48                                  | 4.100,00                                | 35.000,00                           |      |      | 35.000,00             |             |

PARTE I ENTRATA

| Risorse                                                                                                                   | Accertamenti<br>ult.eserc.chiuso<br>(2012) | Previsioni<br>eserc. in corso<br>(2013) | PREVISIONI DEL BILANCIO PLURIENNALE 2014 - 2016 |           |           | ANNOTAZIONI |        |
|---------------------------------------------------------------------------------------------------------------------------|--------------------------------------------|-----------------------------------------|-------------------------------------------------|-----------|-----------|-------------|--------|
|                                                                                                                           |                                            |                                         | 2014                                            | 2015      | 2016      |             | TOTALE |
| 1                                                                                                                         | 2                                          | 3                                       | 4                                               | 5         | 6         | 7           | 8      |
| Totale Categoria 4                                                                                                        | 123.379,48                                 | 4.100,00                                | 35.000,00                                       |           |           | 35.000,00   |        |
| Categoria 5<br>Trasferimenti di capitale da<br>altri soggetti                                                             |                                            |                                         |                                                 |           |           |             |        |
| Risorsa 480<br>Trasferimenti capitale da Im-<br>prese                                                                     |                                            |                                         |                                                 |           |           |             |        |
| Risorsa 482<br>Trasferimenti capitale da al-<br>tri soggetti                                                              |                                            | 133.900,00                              | 75.000,00                                       |           |           | 75.000,00   |        |
| Risorsa 506<br>Proventi rilascio concessioni<br>edilizie                                                                  | 106.100,67                                 | 150.000,00                              | 85.000,00                                       | 85.000,00 | 85.000,00 | 255.000,00  |        |
| Risorsa 508<br>Proventi rilascio concessioni<br>edilizie in sanatoria                                                     |                                            |                                         |                                                 |           |           |             |        |
| Totale Categoria 5                                                                                                        | 106.100,67                                 | 283.900,00                              | 160.000,00                                      | 85.000,00 | 85.000,00 | 330.000,00  |        |
| Categoria 6<br>Riscossione di crediti                                                                                     |                                            |                                         |                                                 |           |           |             |        |
| Risorsa 540<br>RISCOSSIONE DI CREDITI                                                                                     |                                            |                                         |                                                 |           |           |             |        |
| Totale Categoria 6                                                                                                        |                                            |                                         |                                                 |           |           |             |        |
| Totale Titolo IV<br>Entrate derivanti da aliena-<br>zioni, da trasferimenti di<br>capitale e da riscossioni di<br>crediti | 229.698,01                                 | 288.000,00                              | 215.000,00                                      | 85.000,00 | 85.000,00 | 385.000,00  |        |
| TITOLO V<br>Entrate derivanti da accen-<br>sioni di prestiti                                                              |                                            |                                         |                                                 |           |           |             |        |

PARTE I ENTRATA

| Risorse                                                                    | Accertamenti<br>ult.eserc.chiuso<br>(2012) | Previsioni<br>eserc. in corso<br>(2013) | PREVISIONI DEL BILANCIO |            | PLURIENNALI 2014 - 2016 |              | ANNOTAZIONI |
|----------------------------------------------------------------------------|--------------------------------------------|-----------------------------------------|-------------------------|------------|-------------------------|--------------|-------------|
|                                                                            |                                            |                                         | 2014                    | 2015       | 2016                    | TOTALE       |             |
| 1                                                                          | 2                                          | 3                                       | 4                       | 5          | 6                       | 7            | 8           |
| <b>Categoria 1</b><br>Anticipazioni di cassa                               |                                            |                                         |                         |            |                         |              |             |
| Risorsa 550<br>Anticipazione di cassa                                      |                                            | 679.434,00                              | 690.104,00              | 690.104,00 | 690.104,00              | 2.070.312,00 |             |
| <b>Totale Categoria 1</b>                                                  |                                            | 679.434,00                              | 690.104,00              | 690.104,00 | 690.104,00              | 2.070.312,00 |             |
| <b>Categoria 3</b><br>Assunzione di mutui e prestiti.                      |                                            |                                         |                         |            |                         |              |             |
| Risorsa 602<br>Assunzione mutui cassa DD.<br>PP.                           | 8.692,21                                   |                                         |                         |            |                         |              |             |
| Risorsa 606<br>Assunzione mutui da altri<br>soggetti                       |                                            |                                         |                         |            |                         |              |             |
| <b>Totale Categoria 3</b>                                                  | 8.692,21                                   |                                         |                         |            |                         |              |             |
| <b>Totale Titolo V</b><br>Entrate derivanti da accen-<br>sioni di prestiti | 8.692,21                                   | 679.434,00                              | 690.104,00              | 690.104,00 | 690.104,00              | 2.070.312,00 |             |

## PARTE I ENTRATA

| RIEPILOGO TITOLI                    | Accertamenti<br>ult.eserc.chiuso<br>(2012) | Previsioni<br>eserc. in corso<br>(2013) | PREVISIONI DEL BILANCIO PLURIENNALE 2014 - 2016 |              |              | TOTALE        | ANNOTAZIONI |
|-------------------------------------|--------------------------------------------|-----------------------------------------|-------------------------------------------------|--------------|--------------|---------------|-------------|
|                                     |                                            |                                         | 2014                                            | 2015         | 2016         |               |             |
| 1                                   | 2                                          | 3                                       | 4                                               | 5            | 6            | 7             | 8           |
| TITOLO I                            | 2.132.247,28                               | 2.368.777,00                            | 2.328.221,00                                    | 2.310.349,00 | 2.310.349,00 | 6.948.919,00  |             |
| TITOLO II                           | 88.259,48                                  | 156.062,00                              | 70.058,00                                       | 65.580,00    | 65.580,00    | 201.218,00    |             |
| TITOLO III                          | 539.912,45                                 | 491.962,00                              | 466.008,00                                      | 437.652,00   | 417.652,00   | 1.321.312,00  |             |
| TITOLO IV                           | 229.698,01                                 | 288.000,00                              | 215.000,00                                      | 85.000,00    | 85.000,00    | 385.000,00    |             |
| TITOLO V                            | 8.692,21                                   | 679.434,00                              | 690.104,00                                      | 690.104,00   | 690.104,00   | 2.070.312,00  |             |
| Totale Titoli                       | 2.998.809,43                               | 3.984.235,00                            | 3.769.391,00                                    | 3.588.685,00 | 3.568.685,00 | 10.926.761,00 |             |
| Avanzo di amministrazione           |                                            |                                         |                                                 |              |              |               |             |
| <b>TOTALE GENERALE DELL'ENTRATA</b> | 2.998.809,43                               | 3.984.235,00                            | 3.769.391,00                                    | 3.588.685,00 | 3.568.685,00 | 10.926.761,00 |             |



| Programma: (0001) SEGRET. GEN. ,SERVIZI ISTITUZION                                          |               |                                       | (Importi espressi in Euro)              |                                     |            |            |                       |             |
|---------------------------------------------------------------------------------------------|---------------|---------------------------------------|-----------------------------------------|-------------------------------------|------------|------------|-----------------------|-------------|
| Interventi                                                                                  |               | Impegni<br>ult.eserc.chiuso<br>(2012) | Previsioni<br>eserc. in corso<br>(2013) | PREVISIONI DEL BILANCIO PLURIENNALI |            |            | 2014 - 2016<br>TOTALE | ANNOTAZIONI |
|                                                                                             |               |                                       |                                         | 2014                                | 2015       | 2016       |                       |             |
| 1                                                                                           | 2             | 3                                     | 4                                       | 5                                   | 6          | 7          | 8                     | 9           |
| Intervento 5<br>Acquisizione di beni mobili, macchine ed attrezzature tecnico-scientifiche. | SV            |                                       |                                         |                                     |            |            |                       |             |
| Intervento 7<br>Trasferimenti di capitale.                                                  | SV            |                                       |                                         |                                     |            |            |                       |             |
| Intervento 8<br>Partecipazioni azionarie.                                                   | SV            |                                       |                                         |                                     |            |            |                       |             |
| Totale Titolo II (B)<br>Spese in conto capitale                                             | SV<br>T       |                                       |                                         |                                     |            |            |                       |             |
| Totale Programma(A+B+C)                                                                     | CO<br>SV<br>T | 646.657,33                            | 686.608,00                              | 683.330,00                          | 683.200,00 | 683.130,00 | 2.049.660,00          |             |
|                                                                                             |               | 646.657,33                            | 686.608,00                              | 683.330,00                          | 683.200,00 | 683.130,00 | 2.049.660,00          |             |



Programma: (0002) FINANZA E BILANCIO

(Importi espressi in Euro)

| Interventi                                        |    | Impegni<br>ult.eserc.chiuso<br>(2012) | Previsioni<br>eserc. in corso<br>(2013) | PREVISIONI DEL BILANCIO PLURIENNALI |           |           | 2014 - 2016 | ANNOTAZIONI |  |
|---------------------------------------------------|----|---------------------------------------|-----------------------------------------|-------------------------------------|-----------|-----------|-------------|-------------|--|
|                                                   |    |                                       |                                         | 2014                                | 2015      | 2016      | TOTALE      |             |  |
| 1                                                 | 2  | 3                                     | 4                                       | 5                                   | 6         | 7         | 8           | 9           |  |
| <b>TITOLO I</b>                                   |    |                                       |                                         |                                     |           |           |             |             |  |
| <b>Spese correnti</b>                             |    |                                       |                                         |                                     |           |           |             |             |  |
| Intervento                                        | 1  | CO                                    | 112.020,74                              | 87.103,00                           | 83.300,00 | 83.300,00 | 83.300,00   | 249.900,00  |  |
| Personale                                         |    | SV                                    |                                         |                                     |           |           |             |             |  |
|                                                   |    | T                                     | 112.020,74                              | 87.103,00                           | 83.300,00 | 83.300,00 | 83.300,00   | 249.900,00  |  |
| Intervento                                        | 2  | CO                                    | 2.055,38                                | 2.700,00                            | 3.700,00  | 3.700,00  | 3.700,00    | 11.100,00   |  |
| Acquisto di beni di consumo e/o di materie prime. |    | SV                                    |                                         |                                     |           |           |             |             |  |
|                                                   |    | T                                     | 2.055,38                                | 2.700,00                            | 3.700,00  | 3.700,00  | 3.700,00    | 11.100,00   |  |
| Intervento                                        | 3  | CO                                    | 31.156,03                               | 35.514,00                           | 36.815,00 | 36.815,00 | 36.815,00   | 110.445,00  |  |
| Prestazioni di servizi                            |    | SV                                    |                                         |                                     |           |           |             |             |  |
|                                                   |    | T                                     | 31.156,03                               | 35.514,00                           | 36.815,00 | 36.815,00 | 36.815,00   | 110.445,00  |  |
| Intervento                                        | 4  | CO                                    | 7.350,00                                | 7.350,00                            | 7.350,00  | 7.350,00  | 7.350,00    | 22.050,00   |  |
| Utilizzo di beni di terzi.                        |    | SV                                    |                                         |                                     |           |           |             |             |  |
|                                                   |    | T                                     | 7.350,00                                | 7.350,00                            | 7.350,00  | 7.350,00  | 7.350,00    | 22.050,00   |  |
| Intervento                                        | 5  | CO                                    |                                         | 267.846,00                          | 32.400,00 | 32.400,00 | 32.400,00   | 97.200,00   |  |
| Trasferimenti                                     |    | SV                                    |                                         |                                     |           |           |             |             |  |
|                                                   |    | T                                     |                                         | 267.846,00                          | 32.400,00 | 32.400,00 | 32.400,00   | 97.200,00   |  |
| Intervento                                        | 6  | CO                                    | 85.091,18                               | 74.200,00                           | 70.470,00 | 60.130,00 | 47.482,00   | 178.082,00  |  |
| Interessi passivi e oneri finanziari diversi      |    | SV                                    |                                         |                                     |           |           |             |             |  |
|                                                   |    | T                                     | 85.091,18                               | 74.200,00                           | 70.470,00 | 60.130,00 | 47.482,00   | 178.082,00  |  |
| Intervento                                        | 7  | CO                                    | 12.448,02                               | 13.070,00                           | 12.670,00 | 12.670,00 | 12.670,00   | 38.010,00   |  |
| Imposte e tasse                                   |    | SV                                    |                                         |                                     |           |           |             |             |  |
|                                                   |    | T                                     | 12.448,02                               | 13.070,00                           | 12.670,00 | 12.670,00 | 12.670,00   | 38.010,00   |  |
| Intervento                                        | 8  | CO                                    | 8.425,21                                | 12.800,00                           | 11.200,00 | 11.200,00 | 11.200,00   | 33.600,00   |  |
| Oneri straordinari della gestione corrente        |    | SV                                    |                                         |                                     |           |           |             |             |  |
|                                                   |    | T                                     | 8.425,21                                | 12.800,00                           | 11.200,00 | 11.200,00 | 11.200,00   | 33.600,00   |  |
| Intervento                                        | 9  | CO                                    |                                         |                                     |           |           |             |             |  |
| Ammortamenti di esercizio                         |    | SV                                    |                                         |                                     |           |           |             |             |  |
|                                                   |    | T                                     |                                         |                                     |           |           |             |             |  |
| Intervento                                        | 10 | CO                                    |                                         | 26.000,00                           | 6.000,00  | 6.914,00  | 16.002,00   | 28.916,00   |  |
| Fondo svalutazione crediti                        |    | SV                                    |                                         |                                     |           |           |             |             |  |
|                                                   |    | T                                     |                                         | 26.000,00                           | 6.000,00  | 6.914,00  | 16.002,00   | 28.916,00   |  |

Programma: (0002) FINANZA E BILANCIO

(Importi espressi in Euro)

| Interventi                                                                  |    | Impegni<br>ult.eserc.chiuso<br>(2012) | Previsioni<br>eserc. in corso<br>(2013) | PREVISIONI DEL BILANCIO PLURIENNALI 2014 - 2016 |              |              |              | ANNOTAZIONI |
|-----------------------------------------------------------------------------|----|---------------------------------------|-----------------------------------------|-------------------------------------------------|--------------|--------------|--------------|-------------|
|                                                                             |    |                                       |                                         | 2014                                            | 2015         | 2016         | TOTALE       |             |
| 1                                                                           | 2  | 3                                     | 4                                       | 5                                               | 6            | 7            | 8            | 9           |
| Intervento 11                                                               | CO |                                       | 15.500,00                               | 16.600,00                                       | 16.600,00    | 16.600,00    | 49.800,00    |             |
| Fondo di riserva                                                            | SV |                                       | 15.500,00                               | 16.600,00                                       | 16.600,00    | 16.600,00    | 49.800,00    |             |
|                                                                             | T  |                                       |                                         |                                                 |              |              |              |             |
| <b>Totale Titolo I (A)</b>                                                  | CO | 258.546,56                            | 542.083,00                              | 280.505,00                                      | 271.079,00   | 267.519,00   | 819.103,00   |             |
| Spese correnti                                                              | SV | 258.546,56                            | 542.083,00                              | 280.505,00                                      | 271.079,00   | 267.519,00   | 819.103,00   |             |
|                                                                             | T  |                                       |                                         |                                                 |              |              |              |             |
| <b>TITOLO II</b>                                                            |    |                                       |                                         |                                                 |              |              |              |             |
| <b>Spese in conto capitale</b>                                              |    |                                       |                                         |                                                 |              |              |              |             |
| Intervento 5                                                                | SV | 4.905,34                              |                                         |                                                 |              |              |              |             |
| Acquisizione di beni mobili, macchine ed attrezzature tecnico-scientifiche. |    |                                       |                                         |                                                 |              |              |              |             |
| Intervento 10                                                               | SV |                                       |                                         |                                                 |              |              |              |             |
| Concessioni di crediti ed anticipazioni.                                    |    |                                       |                                         |                                                 |              |              |              |             |
| <b>Totale Titolo II (B)</b>                                                 | SV | 4.905,34                              |                                         |                                                 |              |              |              |             |
| Spese in conto capitale                                                     | T  | 4.905,34                              |                                         |                                                 |              |              |              |             |
|                                                                             |    |                                       |                                         |                                                 |              |              |              |             |
| <b>TITOLO III</b>                                                           |    |                                       |                                         |                                                 |              |              |              |             |
| <b>Spese per rimborso di prestiti</b>                                       |    |                                       |                                         |                                                 |              |              |              |             |
| Intervento 1                                                                | CO |                                       | 679.434,00                              | 690.104,00                                      | 690.104,00   | 690.104,00   | 2.070.312,00 |             |
| Rimborso per anticipazioni di cassa                                         | SV |                                       | 679.434,00                              | 690.104,00                                      | 690.104,00   | 690.104,00   | 2.070.312,00 |             |
|                                                                             | T  |                                       |                                         |                                                 |              |              |              |             |
| Intervento 3                                                                | CO | 392.131,73                            | 408.300,00                              | 392.050,00                                      | 382.340,00   | 372.170,00   | 1.146.560,00 |             |
| Rimborso di quota capitale di mutui e prestiti                              | SV | 392.131,73                            | 408.300,00                              | 392.050,00                                      | 382.340,00   | 372.170,00   | 1.146.560,00 |             |
|                                                                             | T  |                                       |                                         |                                                 |              |              |              |             |
| <b>Totale Titolo III(C)</b>                                                 | CO | 392.131,73                            | 1.087.734,00                            | 1.082.154,00                                    | 1.072.444,00 | 1.062.274,00 | 3.216.872,00 |             |
| Spese per rimborso di prestiti                                              | SV | 392.131,73                            | 1.087.734,00                            | 1.082.154,00                                    | 1.072.444,00 | 1.062.274,00 | 3.216.872,00 |             |
|                                                                             | T  |                                       |                                         |                                                 |              |              |              |             |
| <b>Totale Programma(A+B+C)</b>                                              | CO | 650.678,29                            | 1.629.817,00                            | 1.362.659,00                                    | 1.343.523,00 | 1.329.793,00 | 4.035.975,00 |             |
|                                                                             | SV | 4.905,34                              |                                         |                                                 |              |              |              |             |
|                                                                             | T  | 655.583,63                            | 1.629.817,00                            | 1.362.659,00                                    | 1.343.523,00 | 1.329.793,00 | 4.035.975,00 |             |

Programma: (0003) GESTIONE PATRIMONIO (Importi espressi in Euro)

| Interventi                                                        | 2             | Impegni<br>ult.eserc.chiuso<br>(2012) | Previsioni<br>eserc. in corso<br>(2013) | PREVISIONI DEL BILANCIO PLURIENNALE 2014 - 2016 |            |            |              | ANNOTAZIONI |
|-------------------------------------------------------------------|---------------|---------------------------------------|-----------------------------------------|-------------------------------------------------|------------|------------|--------------|-------------|
|                                                                   |               |                                       |                                         | 2014                                            | 2015       | 2016       | TOTALE       |             |
| 1                                                                 |               | 3                                     | 4                                       | 5                                               | 6          | 7          | 8            | 9           |
| <b>TITOLO I</b>                                                   |               |                                       |                                         |                                                 |            |            |              |             |
| <b>Spese correnti</b>                                             |               |                                       |                                         |                                                 |            |            |              |             |
| Intervento 1<br>Personale                                         | CO<br>SV<br>T | 66.724,10                             | 61.350,00                               | 60.850,00                                       | 60.850,00  | 60.850,00  | 182.550,00   |             |
|                                                                   |               | 66.724,10                             | 61.350,00                               | 60.850,00                                       | 60.850,00  | 60.850,00  | 182.550,00   |             |
| Intervento 2<br>Acquisto di beni di consumo e/o di materie prime. | CO<br>SV<br>T | 10.138,69                             | 25.050,00                               | 22.050,00                                       | 22.050,00  | 22.050,00  | 66.150,00    |             |
|                                                                   |               | 10.138,69                             | 25.050,00                               | 22.050,00                                       | 22.050,00  | 22.050,00  | 66.150,00    |             |
| Intervento 3<br>Prestazioni di servizi                            | CO<br>SV<br>T | 491.436,31                            | 478.909,00                              | 519.410,00                                      | 519.410,00 | 519.410,00 | 1.558.230,00 |             |
|                                                                   |               | 491.436,31                            | 478.909,00                              | 519.410,00                                      | 519.410,00 | 519.410,00 | 1.558.230,00 |             |
| Intervento 5<br>Trasferimenti                                     | CO<br>SV<br>T | 26.128,73                             | 24.978,00                               | 19.108,00                                       | 19.108,00  | 19.108,00  | 57.324,00    |             |
|                                                                   |               | 26.128,73                             | 24.978,00                               | 19.108,00                                       | 19.108,00  | 19.108,00  | 57.324,00    |             |
| Intervento 6<br>Interessi passivi e oneri finanziari diversi      | CO<br>SV<br>T | 95.856,58                             | 89.050,00                               | 83.000,00                                       | 76.560,00  | 70.360,00  | 229.920,00   |             |
|                                                                   |               | 95.856,58                             | 89.050,00                               | 83.000,00                                       | 76.560,00  | 70.360,00  | 229.920,00   |             |
| Intervento 7<br>Imposte e tasse                                   | CO<br>SV<br>T | 500,00                                | 500,00                                  | 500,00                                          | 500,00     | 500,00     | 1.500,00     |             |
|                                                                   |               | 500,00                                | 500,00                                  | 500,00                                          | 500,00     | 500,00     | 1.500,00     |             |
| <b>Totale Titolo I (A)</b><br>Spese correnti                      | CO<br>SV<br>T | 690.784,41                            | 679.837,00                              | 704.918,00                                      | 698.478,00 | 692.278,00 | 2.095.674,00 |             |
|                                                                   |               | 690.784,41                            | 679.837,00                              | 704.918,00                                      | 698.478,00 | 692.278,00 | 2.095.674,00 |             |
| <b>TITOLO II</b>                                                  |               |                                       |                                         |                                                 |            |            |              |             |
| <b>Spese in conto capitale</b>                                    |               |                                       |                                         |                                                 |            |            |              |             |
| Intervento 1<br>Acquisizione di beni immobili.                    | SV            | 142.792,67                            | 216.820,00                              | 215.000,00                                      | 85.000,00  | 85.000,00  | 385.000,00   |             |
| Intervento 2<br>Espropri e servitu' onerose.                      | SV            |                                       |                                         |                                                 |            |            |              |             |

| Programma: (0003) GESTIONE PATRIMONIO                                                                 |    | (Importi espressi in Euro)            |                                         |                                     |            |            |                       | ANNOTAZIONI |
|-------------------------------------------------------------------------------------------------------|----|---------------------------------------|-----------------------------------------|-------------------------------------|------------|------------|-----------------------|-------------|
| Interventi                                                                                            |    | Impegni<br>ult.eserc.chiuso<br>(2012) | Previsioni<br>eserc. in corso<br>(2013) | PREVISIONI DEL BILANCIO PLURIENNALI |            |            | 2014 - 2016<br>TOTALE |             |
|                                                                                                       |    |                                       |                                         | 2014                                | 2015       | 2016       |                       |             |
| 1                                                                                                     | 2  | 3                                     | 4                                       | 5                                   | 6          | 7          | 8                     | 9           |
| Intervento 3<br>Acquisto di beni specifici<br>per realizzazioni in eco-<br>nomia.                     | SV |                                       |                                         |                                     |            |            |                       |             |
| Intervento 5<br>Acquisizione di beni mobi-<br>li, macchine ed attrezza-<br>ture tecnico-scientifiche. | SV |                                       |                                         |                                     |            |            |                       |             |
| Intervento 6<br>incarichi professionali e-<br>sterni.                                                 | SV |                                       |                                         |                                     |            |            |                       |             |
| Intervento 7<br>Trasferimenti di capitale.                                                            | SV |                                       |                                         |                                     |            |            |                       |             |
| <b>Totale Titolo II (B)</b>                                                                           | SV | 142.792,67                            | 216.820,00                              | 215.000,00                          | 85.000,00  | 85.000,00  | 385.000,00            |             |
| Spese in conto capitale                                                                               | T  | 142.792,67                            | 216.820,00                              | 215.000,00                          | 85.000,00  | 85.000,00  | 385.000,00            |             |
| <b>Totale Programma(A+B+C)</b>                                                                        | CO | 690.784,41                            | 679.837,00                              | 704.918,00                          | 698.478,00 | 692.278,00 | 2.095.674,00          |             |
|                                                                                                       | SV | 142.792,67                            | 216.820,00                              | 215.000,00                          | 85.000,00  | 85.000,00  | 385.000,00            |             |
|                                                                                                       | T  | 833.577,08                            | 896.657,00                              | 919.918,00                          | 783.478,00 | 777.278,00 | 2.480.674,00          |             |

Programma: (0004) SERVIZI DEMOGRAFICI

(Importi espressi in Euro)

| Interventi                                        | 2                      | Impegni<br>ult.eserc.chiuso<br>(2012) | Previsioni<br>eserc. in corso<br>(2013) | PREVISIONI DEL BILANCIO PLURIENNALE |                  |                  | 2014 - 2016<br>TOTALE | ANNOTAZIONI |
|---------------------------------------------------|------------------------|---------------------------------------|-----------------------------------------|-------------------------------------|------------------|------------------|-----------------------|-------------|
|                                                   |                        |                                       |                                         | 2014                                | 2015             | 2016             |                       |             |
| 1                                                 |                        | 3                                     | 4                                       | 5                                   | 6                | 7                | 8                     | 9           |
| <b>TITOLO I</b>                                   |                        |                                       |                                         |                                     |                  |                  |                       |             |
| <b>Spese correnti</b>                             |                        |                                       |                                         |                                     |                  |                  |                       |             |
| <b>Intervento</b>                                 | <b>1</b>               |                                       |                                         |                                     |                  |                  |                       |             |
| Personale                                         | CO<br>SV<br>T          | 29.913,90                             | 30.050,00                               | 30.050,00                           | 30.050,00        | 30.050,00        | 90.150,00             |             |
|                                                   |                        | 29.913,90                             | 30.050,00                               | 30.050,00                           | 30.050,00        | 30.050,00        | 90.150,00             |             |
| <b>Intervento</b>                                 | <b>2</b>               |                                       |                                         |                                     |                  |                  |                       |             |
| Acquisto di beni di consumo e/o di materie prime. | CO<br>SV<br>T          | 2.291,02                              | 1.500,00                                | 1.500,00                            | 1.500,00         | 1.500,00         | 4.500,00              |             |
|                                                   |                        | 2.291,02                              | 1.500,00                                | 1.500,00                            | 1.500,00         | 1.500,00         | 4.500,00              |             |
| <b>Intervento</b>                                 | <b>3</b>               |                                       |                                         |                                     |                  |                  |                       |             |
| Prestazioni di servizi                            | CO<br>SV<br>T          |                                       | 200,00                                  | 10.200,00                           | 200,00           | 200,00           | 10.600,00             |             |
|                                                   |                        |                                       | 200,00                                  | 10.200,00                           | 200,00           | 200,00           | 10.600,00             |             |
| <b>Intervento</b>                                 | <b>4</b>               |                                       |                                         |                                     |                  |                  |                       |             |
| Utilizzo di beni di terzi.                        | CO<br>SV<br>T          |                                       |                                         |                                     |                  |                  |                       |             |
| <b>Intervento</b>                                 | <b>5</b>               |                                       |                                         |                                     |                  |                  |                       |             |
| Trasferimenti                                     | CO<br>SV<br>T          | 4.184,68                              | 4.900,00                                | 4.900,00                            | 4.900,00         | 4.900,00         | 14.700,00             |             |
|                                                   |                        | 4.184,68                              | 4.900,00                                | 4.900,00                            | 4.900,00         | 4.900,00         | 14.700,00             |             |
| <b>Intervento</b>                                 | <b>7</b>               |                                       |                                         |                                     |                  |                  |                       |             |
| Imposte e tasse                                   | CO<br>SV<br>T          | 2.092,02                              | 2.200,00                                | 2.200,00                            | 2.200,00         | 2.200,00         | 6.600,00              |             |
|                                                   |                        | 2.092,02                              | 2.200,00                                | 2.200,00                            | 2.200,00         | 2.200,00         | 6.600,00              |             |
| <b>Totale Titolo I (A)</b>                        | <b>CO<br/>SV<br/>T</b> | <b>38.481,62</b>                      | <b>38.850,00</b>                        | <b>48.850,00</b>                    | <b>38.850,00</b> | <b>38.850,00</b> | <b>126.550,00</b>     |             |
| <b>Spese correnti</b>                             |                        | <b>38.481,62</b>                      | <b>38.850,00</b>                        | <b>48.850,00</b>                    | <b>38.850,00</b> | <b>38.850,00</b> | <b>126.550,00</b>     |             |
| <b>Totale Programma(A+B+C)</b>                    | <b>CO<br/>SV<br/>T</b> | <b>38.481,62</b>                      | <b>38.850,00</b>                        | <b>48.850,00</b>                    | <b>38.850,00</b> | <b>38.850,00</b> | <b>126.550,00</b>     |             |
|                                                   |                        | <b>38.481,62</b>                      | <b>38.850,00</b>                        | <b>48.850,00</b>                    | <b>38.850,00</b> | <b>38.850,00</b> | <b>126.550,00</b>     |             |

Programma: (0005) POLIZIA LOCALE

(Importi espressi in Euro)

| Interventi                                                                  |   | Impegni<br>ult.eserc.chiuso<br>(2012) | Previsioni<br>eserc. in corso<br>(2013) | PREVISIONI DEL BILANCIO PLURIENNALI |            |            | 2014 - 2016 | ANNOTAZIONI |  |
|-----------------------------------------------------------------------------|---|---------------------------------------|-----------------------------------------|-------------------------------------|------------|------------|-------------|-------------|--|
|                                                                             |   |                                       |                                         | 2014                                | 2015       | 2016       | TOTALE      |             |  |
| 1                                                                           | 2 | 3                                     | 4                                       | 5                                   | 6          | 7          | 8           | 9           |  |
| <b>TITOLO I</b>                                                             |   |                                       |                                         |                                     |            |            |             |             |  |
| <b>Spese correnti</b>                                                       |   |                                       |                                         |                                     |            |            |             |             |  |
| Intervento                                                                  | 1 | CO                                    | 111.683,06                              | 109.530,00                          | 97.423,00  | 97.423,00  | 97.423,00   | 292.269,00  |  |
| Personale                                                                   |   | SV                                    | 111.683,06                              | 109.530,00                          | 97.423,00  | 97.423,00  | 97.423,00   | 292.269,00  |  |
|                                                                             |   | T                                     |                                         |                                     |            |            |             |             |  |
| Intervento                                                                  | 2 | CO                                    | 7.417,64                                | 7.200,00                            | 3.575,00   | 3.575,00   | 3.575,00    | 10.725,00   |  |
| Acquisto di beni di consumo e/o di materie prime.                           |   | SV                                    | 7.417,64                                | 7.200,00                            | 3.575,00   | 3.575,00   | 3.575,00    | 10.725,00   |  |
|                                                                             |   | T                                     |                                         |                                     |            |            |             |             |  |
| Intervento                                                                  | 3 | CO                                    | 2.374,13                                | 2.400,00                            | 4.705,00   | 4.705,00   | 4.705,00    | 14.115,00   |  |
| Prestazioni di servizi                                                      |   | SV                                    | 2.374,13                                | 2.400,00                            | 4.705,00   | 4.705,00   | 4.705,00    | 14.115,00   |  |
|                                                                             |   | T                                     |                                         |                                     |            |            |             |             |  |
| Intervento                                                                  | 5 | CO                                    | 19.400,00                               | 18.838,00                           | 27.666,00  | 27.666,00  | 27.666,00   | 82.998,00   |  |
| Trasferimenti                                                               |   | SV                                    | 19.400,00                               | 18.838,00                           | 27.666,00  | 27.666,00  | 27.666,00   | 82.998,00   |  |
|                                                                             |   | T                                     |                                         |                                     |            |            |             |             |  |
| Intervento                                                                  | 6 | CO                                    |                                         |                                     |            |            |             |             |  |
| Interessi passivi e oneri finanziari diversi                                |   | SV                                    |                                         |                                     |            |            |             |             |  |
|                                                                             |   | T                                     |                                         |                                     |            |            |             |             |  |
| Intervento                                                                  | 7 | CO                                    | 2.289,43                                | 2.350,00                            | 1.228,00   | 1.228,00   | 1.228,00    | 3.684,00    |  |
| Imposte e tasse                                                             |   | SV                                    | 2.289,43                                | 2.350,00                            | 1.228,00   | 1.228,00   | 1.228,00    | 3.684,00    |  |
|                                                                             |   | T                                     |                                         |                                     |            |            |             |             |  |
| <b>Totale Titolo I (A)</b>                                                  |   | CO                                    | 143.164,26                              | 140.318,00                          | 134.597,00 | 134.597,00 | 134.597,00  | 403.791,00  |  |
| <b>Spese correnti</b>                                                       |   | SV                                    | 143.164,26                              | 140.318,00                          | 134.597,00 | 134.597,00 | 134.597,00  | 403.791,00  |  |
|                                                                             |   | T                                     |                                         |                                     |            |            |             |             |  |
| <b>TITOLO II</b>                                                            |   |                                       |                                         |                                     |            |            |             |             |  |
| <b>Spese in conto capitale</b>                                              |   |                                       |                                         |                                     |            |            |             |             |  |
| Intervento                                                                  | 5 | SV                                    |                                         |                                     | 15.000,00  |            |             | 15.000,00   |  |
| Acquisizione di beni mobili, macchine ed attrezzature tecnico-scientifiche. |   |                                       |                                         |                                     |            |            |             |             |  |
| <b>Totale Titolo II (B)</b>                                                 |   | SV                                    |                                         |                                     | 15.000,00  |            |             | 15.000,00   |  |
| <b>Spese in conto capitale</b>                                              |   | T                                     |                                         |                                     | 15.000,00  |            |             | 15.000,00   |  |

Programma: (0005) POLIZIA LOCALE

(Importi espressi in Euro)

| Interventi              |               | Impegni<br>ult.eserc.chiuso<br>(2012) | Previsioni<br>eserc. in corso<br>(2013) | PREVISIONI DEL BILANCIO PLURIENNALE 2014 - 2016 |            |            |                                       | ANNOTAZIONI |
|-------------------------|---------------|---------------------------------------|-----------------------------------------|-------------------------------------------------|------------|------------|---------------------------------------|-------------|
|                         |               |                                       |                                         | 2014                                            | 2015       | 2016       | TOTALE                                |             |
| 1                       | 2             | 3                                     | 4                                       | 5                                               | 6          | 7          | 8                                     | 9           |
| Totale Programma(A+B+C) | CO<br>SV<br>T | 143.164,26                            | 140.318,00                              | 134.597,00<br>15.000,00<br>149.597,00           | 134.597,00 | 134.597,00 | 403.791,00<br>15.000,00<br>418.791,00 |             |

Programma: (0006) CULTURA, SPORT, TURISMO, ATT. PROD

(Importi espressi in Euro)

| Interventi                                                   |                | Impegni<br>ult.eserc.chiuso<br>(2012) | Previsioni<br>eserc. in corso<br>(2013) | PREVISIONI DEL BILANCIO PLURIENNALE |                  |                  | 2014 - 2016       | ANNOTAZIONI |
|--------------------------------------------------------------|----------------|---------------------------------------|-----------------------------------------|-------------------------------------|------------------|------------------|-------------------|-------------|
|                                                              |                |                                       |                                         | 2014                                | 2015             | 2016             | TOTALE            |             |
| 1                                                            | 2              | 3                                     | 4                                       | 5                                   | 6                | 7                | 8                 | 9           |
| <b>TITOLO I</b>                                              |                |                                       |                                         |                                     |                  |                  |                   |             |
| Spese correnti                                               |                |                                       |                                         |                                     |                  |                  |                   |             |
| Intervento Personale                                         | 1 CO SV T      | 17.348,62                             | 19.800,00                               | 21.900,00                           | 21.900,00        | 21.900,00        | 65.700,00         |             |
| Intervento Acquisto di beni di consumo e/o di materie prime. | 2 CO SV T      | 1.340,21                              | 1.550,00                                | 5.750,00                            | 5.750,00         | 5.750,00         | 17.250,00         |             |
| Intervento Prestazioni di servizi                            | 3 CO SV T      | 28.864,63                             | 25.591,00                               | 22.791,00                           | 22.791,00        | 22.791,00        | 68.373,00         |             |
| Intervento Utilizzo di beni di terzi.                        | 4 CO SV T      |                                       |                                         |                                     |                  |                  |                   |             |
| Intervento Trasferimenti                                     | 5 CO SV T      | 50.114,60                             | 36.298,00                               | 32.622,00                           | 32.622,00        | 32.622,00        | 97.866,00         |             |
| Intervento Interessi passivi e oneri finanziari diversi      | 6 CO SV T      | 237,40                                |                                         |                                     |                  |                  |                   |             |
| Intervento Imposte e tasse                                   | 7 CO SV T      | 1.151,67                              | 1.800,00                                | 2.000,00                            | 2.000,00         | 2.000,00         | 6.000,00          |             |
| <b>Totale Titolo I (A)</b>                                   | <b>CO SV T</b> | <b>99.057,13</b>                      | <b>85.039,00</b>                        | <b>85.063,00</b>                    | <b>85.063,00</b> | <b>85.063,00</b> | <b>255.189,00</b> |             |
| <b>TITOLO II</b>                                             |                |                                       |                                         |                                     |                  |                  |                   |             |
| Spese in conto capitale                                      |                |                                       |                                         |                                     |                  |                  |                   |             |
| Intervento Partecipazioni azionarie.                         | 8 SV           |                                       |                                         |                                     |                  |                  |                   |             |
| <b>Totale Titolo II (B)</b>                                  | <b>SV T</b>    |                                       |                                         |                                     |                  |                  |                   |             |



Programma: (0006) CULTURA,SPORT,TURISMO,ATT. PROD

(Importi espressi in Euro)

| Interventi                     | 2  | Impegni<br>ult.eserc.chiuso<br>(2012) | Previsioni<br>eserc. in corso<br>(2013) | PREVISIONI DEL BILANCIO PLURIENNALE |           |           | 2014 - 2016 | ANNOTAZIONI |
|--------------------------------|----|---------------------------------------|-----------------------------------------|-------------------------------------|-----------|-----------|-------------|-------------|
|                                |    |                                       |                                         | 2014                                | 2015      | 2016      | TOTALE      |             |
| 1                              |    | 3                                     | 4                                       | 5                                   | 6         | 7         | 8           | 9           |
| <b>Totale Programma(A+B+C)</b> | CO | 99.057,13                             | 85.039,00                               | 85.063,00                           | 85.063,00 | 85.063,00 | 255.189,00  |             |
|                                | SV |                                       |                                         |                                     |           |           |             |             |
|                                | T  | 99.057,13                             | 85.039,00                               | 85.063,00                           | 85.063,00 | 85.063,00 | 255.189,00  |             |

Programma: (0007) SERVIZIO ECONOMATO (Importi espressi in Euro)

| Interventi                                                        | 2             | Impegni<br>ult.eserc.chiuso<br>(2012) | Previsioni<br>eserc. in corso<br>(2013) | PREVISIONI DEL BILANCIO PLURIENNALE |          |          | 2014 - 2016 | ANNOTAZIONI |
|-------------------------------------------------------------------|---------------|---------------------------------------|-----------------------------------------|-------------------------------------|----------|----------|-------------|-------------|
|                                                                   |               |                                       |                                         | 2014                                | 2015     | 2016     | TOTALE      |             |
| 1                                                                 |               | 3                                     | 4                                       | 5                                   | 6        | 7        | 8           | 9           |
| <b>TITOLO I</b>                                                   |               |                                       |                                         |                                     |          |          |             |             |
| Spese correnti                                                    |               |                                       |                                         |                                     |          |          |             |             |
| Intervento 1<br>Personale                                         | CO<br>SV<br>T |                                       |                                         |                                     |          |          |             |             |
| Intervento 2<br>Acquisto di beni di consumo e/o di materie prime. | CO<br>SV<br>T | 2.684,19                              | 3.200,00                                | 3.200,00                            | 3.200,00 | 3.200,00 | 9.600,00    |             |
|                                                                   |               | 2.684,19                              | 3.200,00                                | 3.200,00                            | 3.200,00 | 3.200,00 | 9.600,00    |             |
| <b>Totale Titolo I (A)</b>                                        | CO<br>SV<br>T | 2.684,19                              | 3.200,00                                | 3.200,00                            | 3.200,00 | 3.200,00 | 9.600,00    |             |
| Spese correnti                                                    |               | 2.684,19                              | 3.200,00                                | 3.200,00                            | 3.200,00 | 3.200,00 | 9.600,00    |             |
| <b>Totale Programma(A+B+C)</b>                                    | CO<br>SV<br>T | 2.684,19                              | 3.200,00                                | 3.200,00                            | 3.200,00 | 3.200,00 | 9.600,00    |             |
|                                                                   |               | 2.684,19                              | 3.200,00                                | 3.200,00                            | 3.200,00 | 3.200,00 | 9.600,00    |             |



Programma: (0008) GESTIONE TERRITORIO

(Importi espressi in Euro)

| Interventi                                                                                  | 2             | Impegni<br>ult.eserc.chiuso<br>(2012) | Previsioni<br>eserc. in corso<br>(2013) | PREVISIONI DEL BILANCIO PLURIENNALE 2014 - 2016 |                          |                          | ANNOTAZIONI                  |        |
|---------------------------------------------------------------------------------------------|---------------|---------------------------------------|-----------------------------------------|-------------------------------------------------|--------------------------|--------------------------|------------------------------|--------|
|                                                                                             |               |                                       |                                         | 2014                                            | 2015                     | 2016                     |                              | TOTALE |
| 1                                                                                           |               | 3                                     | 4                                       | 5                                               | 6                        | 7                        | 8                            | 9      |
| Intervento 5<br>Acquisizione di beni mobili, macchine ed attrezzature tecnico-scientifiche. | SV            |                                       |                                         |                                                 |                          |                          |                              |        |
| Intervento 6<br>incarichi professionali esterni.                                            | SV            | 30.000,00                             | 20.530,00                               |                                                 |                          |                          |                              |        |
| Intervento 7<br>Trasferimenti di capitale.                                                  | SV            |                                       | 700,00                                  |                                                 |                          |                          |                              |        |
| Intervento 8<br>Partecipazioni azionarie.                                                   | SV            |                                       |                                         |                                                 |                          |                          |                              |        |
| Totale Titolo II (B)<br>Spese in conto capitale                                             | SV<br>T       | 30.000,00<br>30.000,00                | 21.230,00<br>21.230,00                  |                                                 |                          |                          |                              |        |
| Totale Programma(A+B+C)                                                                     | CO<br>SV<br>T | 459.128,63<br>30.000,00<br>489.128,63 | 482.516,00<br>21.230,00<br>503.746,00   | 516.774,00<br>516.774,00                        | 516.774,00<br>516.774,00 | 516.774,00<br>516.774,00 | 1.550.322,00<br>1.550.322,00 |        |

Servizio: (0101) Organi istituzionali, partecipazione e decentramento.

(Importi espressi in Euro)

| Interventi                                        |    | Impegni<br>ult.eserc.chiuso<br>(2012) | Previsioni<br>eserc. in corso<br>(2013) | PREVISIONI DEL BILANCIO PLURIENNALE 2014 - 2016 |            |            | TOTALE     | ANNOZZIONI |
|---------------------------------------------------|----|---------------------------------------|-----------------------------------------|-------------------------------------------------|------------|------------|------------|------------|
|                                                   |    |                                       |                                         | 2014                                            | 2015       | 2016       |            |            |
| 1                                                 | 2  | 3                                     | 4                                       | 5                                               | 6          | 7          | 8          | 9          |
| <b>TITOLO I</b>                                   |    |                                       |                                         |                                                 |            |            |            |            |
| <b>Spese correnti</b>                             |    |                                       |                                         |                                                 |            |            |            |            |
| <b>Intervento 2</b>                               | CO | 500,00                                | 650,00                                  | 500,00                                          | 500,00     | 500,00     | 1.500,00   |            |
| Acquisto di beni di consumo e/o di materie prime. | SV |                                       |                                         |                                                 |            |            |            |            |
|                                                   | T  | 500,00                                | 650,00                                  | 500,00                                          | 500,00     | 500,00     | 1.500,00   |            |
| <b>Intervento 3</b>                               | CO | 66.820,98                             | 77.085,00                               | 79.175,00                                       | 69.175,00  | 69.175,00  | 217.525,00 |            |
| Prestazioni di servizi                            | SV |                                       |                                         |                                                 |            |            |            |            |
|                                                   | T  | 66.820,98                             | 77.085,00                               | 79.175,00                                       | 69.175,00  | 69.175,00  | 217.525,00 |            |
| <b>Intervento 4</b>                               | CO |                                       |                                         | 8.000,00                                        | 8.000,00   | 8.000,00   | 24.000,00  |            |
| Utilizzo di beni di terzi.                        | SV |                                       |                                         |                                                 |            |            |            |            |
|                                                   | T  |                                       |                                         | 8.000,00                                        | 8.000,00   | 8.000,00   | 24.000,00  |            |
| <b>Intervento 5</b>                               | CO | 2.983,76                              | 4.350,00                                | 3.600,00                                        | 3.600,00   | 3.600,00   | 10.800,00  |            |
| Trasferimenti                                     | SV |                                       |                                         |                                                 |            |            |            |            |
|                                                   | T  | 2.983,76                              | 4.350,00                                | 3.600,00                                        | 3.600,00   | 3.600,00   | 10.800,00  |            |
| <b>Intervento 6</b>                               | CO | 42.382,14                             | 37.250,00                               | 31.510,00                                       | 25.420,00  | 19.440,00  | 76.370,00  |            |
| Interessi passivi e oneri finanziari diversi      | SV |                                       |                                         |                                                 |            |            |            |            |
|                                                   | T  | 42.382,14                             | 37.250,00                               | 31.510,00                                       | 25.420,00  | 19.440,00  | 76.370,00  |            |
| <b>Intervento 7</b>                               | CO | 1.553,78                              | 1.650,00                                | 1.650,00                                        | 1.650,00   | 1.650,00   | 4.950,00   |            |
| Imposte e tasse                                   | SV |                                       |                                         |                                                 |            |            |            |            |
|                                                   | T  | 1.553,78                              | 1.650,00                                | 1.650,00                                        | 1.650,00   | 1.650,00   | 4.950,00   |            |
| <b>Intervento 8</b>                               | CO |                                       |                                         |                                                 |            |            |            |            |
| Oneri straordinari della gestione corrente        | SV |                                       |                                         |                                                 |            |            |            |            |
|                                                   | T  |                                       |                                         |                                                 |            |            |            |            |
| <b>Intervento 9</b>                               | CO |                                       |                                         |                                                 |            |            |            |            |
| Ammortamenti di esercizio                         | SV |                                       |                                         |                                                 |            |            |            |            |
|                                                   | T  |                                       |                                         |                                                 |            |            |            |            |
| <b>Totale Titolo I (A)</b>                        | CO | 114.240,66                            | 120.985,00                              | 124.435,00                                      | 108.345,00 | 102.365,00 | 335.145,00 |            |
| Spese correnti                                    | SV |                                       |                                         |                                                 |            |            |            |            |
|                                                   | T  | 114.240,66                            | 120.985,00                              | 124.435,00                                      | 108.345,00 | 102.365,00 | 335.145,00 |            |
| <b>Totale Servizio(A+B+C)</b>                     | CO | 114.240,66                            | 120.985,00                              | 124.435,00                                      | 108.345,00 | 102.365,00 | 335.145,00 |            |
|                                                   | SV |                                       |                                         |                                                 |            |            |            |            |
|                                                   | T  | 114.240,66                            | 120.985,00                              | 124.435,00                                      | 108.345,00 | 102.365,00 | 335.145,00 |            |



Servizio: (0102) Segreteria generale, personale e organizzazione.

(Importi espressi in Euro)

| Interventi                                                                                     |                 | Impegni<br>ult.eserc.chiuso<br>(2012) | Previsioni<br>eserc. in corso<br>(2013) | PREVISIONI DEL BILANCIO PLURIENNALE |            |            | 2014 - 2016<br>TOTALE | ANNOTAZIONI |
|------------------------------------------------------------------------------------------------|-----------------|---------------------------------------|-----------------------------------------|-------------------------------------|------------|------------|-----------------------|-------------|
|                                                                                                |                 |                                       |                                         | 2014                                | 2015       | 2016       |                       |             |
| 1                                                                                              | 2               | 3                                     | 4                                       | 5                                   | 6          | 7          | 8                     | 9           |
| Intervento 5<br>Acquisizione di beni mobili,<br>macchine ed attrezzature tecnico-scientifiche. | SV              | 4.905,34                              |                                         |                                     |            |            |                       |             |
| Totale Titolo II (B)<br>Spese in conto capitale                                                | SV<br>T         | 4.905,34<br>4.905,34                  |                                         |                                     |            |            |                       |             |
| Totale Servizio(A+B+C)                                                                         | CO:<br>SV:<br>T | 158.923,00<br>4.905,34<br>163.828,34  | 160.800,00                              | 151.500,00                          | 151.370,00 | 151.300,00 | 454.170,00            |             |

Servizio: (0103) Gestione economica, finanziaria, programmazione, provveditorato e controllo di gestione. (Importi espressi in Euro)

| Interventi                                        |    | Impegni<br>ult.eserc.chiuso<br>(2012) | Previsioni<br>eserc. in corso<br>(2013) | PREVISIONI DEL BILANCIO PLURIENNALE 2014 - 2016 |            |            | ANNOZZIONI |        |
|---------------------------------------------------|----|---------------------------------------|-----------------------------------------|-------------------------------------------------|------------|------------|------------|--------|
|                                                   |    |                                       |                                         | 2014                                            | 2015       | 2016       |            | TOTALE |
| 1                                                 | 2  | 3                                     | 4                                       | 5                                               | 6          | 7          | 8          | 9      |
| <b>TITOLO I</b>                                   |    |                                       |                                         |                                                 |            |            |            |        |
| <b>Spese correnti</b>                             |    |                                       |                                         |                                                 |            |            |            |        |
| <b>Intervento 1</b>                               | CO | 78.360,87                             | 79.550,00                               | 78.800,00                                       | 78.800,00  | 78.800,00  | 236.400,00 |        |
| Personale                                         | SV |                                       |                                         |                                                 |            |            |            |        |
|                                                   | T  | 78.360,87                             | 79.550,00                               | 78.800,00                                       | 78.800,00  | 78.800,00  | 236.400,00 |        |
| <b>Intervento 2</b>                               | CO | 3.939,57                              | 5.100,00                                | 6.100,00                                        | 6.100,00   | 6.100,00   | 18.300,00  |        |
| Acquisto di beni di consumo e/o di materie prime. | SV |                                       |                                         |                                                 |            |            |            |        |
|                                                   | T  | 3.939,57                              | 5.100,00                                | 6.100,00                                        | 6.100,00   | 6.100,00   | 18.300,00  |        |
| <b>Intervento 3</b>                               | CO | 14.247,51                             | 23.815,00                               | 27.116,00                                       | 27.116,00  | 27.116,00  | 81.348,00  |        |
| Prestazioni di servizi                            | SV |                                       |                                         |                                                 |            |            |            |        |
|                                                   | T  | 14.247,51                             | 23.815,00                               | 27.116,00                                       | 27.116,00  | 27.116,00  | 81.348,00  |        |
| <b>Intervento 6</b>                               | CO |                                       |                                         |                                                 |            |            |            |        |
| Interessi passivi e oneri finanziari diversi      | SV |                                       |                                         |                                                 |            |            |            |        |
|                                                   | T  |                                       |                                         |                                                 |            |            |            |        |
| <b>Intervento 7</b>                               | CO | 5.154,70                              | 5.500,00                                | 5.200,00                                        | 5.200,00   | 5.200,00   | 15.600,00  |        |
| Imposte e tasse                                   | SV |                                       |                                         |                                                 |            |            |            |        |
|                                                   | T  | 5.154,70                              | 5.500,00                                | 5.200,00                                        | 5.200,00   | 5.200,00   | 15.600,00  |        |
| <b>Intervento 9</b>                               | CO |                                       |                                         |                                                 |            |            |            |        |
| Ammortamenti di esercizio                         | SV |                                       |                                         |                                                 |            |            |            |        |
|                                                   | T  |                                       |                                         |                                                 |            |            |            |        |
| <b>Totale Titolo I (A)</b>                        | CO | 101.702,65                            | 113.965,00                              | 117.216,00                                      | 117.216,00 | 117.216,00 | 351.648,00 |        |
| Spese correnti                                    | SV |                                       |                                         |                                                 |            |            |            |        |
|                                                   | T  | 101.702,65                            | 113.965,00                              | 117.216,00                                      | 117.216,00 | 117.216,00 | 351.648,00 |        |
| <b>TITOLO II</b>                                  |    |                                       |                                         |                                                 |            |            |            |        |
| <b>Spese in conto capitale</b>                    |    |                                       |                                         |                                                 |            |            |            |        |
| <b>Intervento 10</b>                              | SV |                                       |                                         |                                                 |            |            |            |        |
| Concessioni di crediti ed anticipazioni.          |    |                                       |                                         |                                                 |            |            |            |        |
| <b>Totale Titolo II (B)</b>                       | SV |                                       |                                         |                                                 |            |            |            |        |
| Spese in conto capitale                           | T  |                                       |                                         |                                                 |            |            |            |        |
| <b>TITOLO III</b>                                 |    |                                       |                                         |                                                 |            |            |            |        |
| <b>Spese per rimborso di prestiti</b>             |    |                                       |                                         |                                                 |            |            |            |        |



Servizio: (0103) Gestione economica, finanziaria, programmazione, provveditorato e controllo di gestione.

(Importi espressi in Euro)

| Interventi                                        | Impegni<br>ult.eserc.chiuso<br>(2012) | Previsioni<br>eserc. in corso<br>(2013) | PREVISIONI DEL BILANCIO PLURIENNALE 2014 - 2016 |              |              |              | ANNOTAZIONI  |   |
|---------------------------------------------------|---------------------------------------|-----------------------------------------|-------------------------------------------------|--------------|--------------|--------------|--------------|---|
|                                                   |                                       |                                         | 2014                                            | 2015         | 2016         | TOTALE       |              |   |
| 1                                                 | 2                                     | 3                                       | 4                                               | 5            | 6            | 7            | 8            | 9 |
| Intervento 1                                      | CO                                    |                                         | 679.434,00                                      | 690.104,00   | 690.104,00   | 690.104,00   | 2.070.312,00 |   |
| Rimborso per anticipazioni<br>di cassa            | SV<br>T                               |                                         | 679.434,00                                      | 690.104,00   | 690.104,00   | 690.104,00   | 2.070.312,00 |   |
| Intervento 3                                      | CO                                    | 392.131,73                              | 408.300,00                                      | 392.050,00   | 382.340,00   | 372.170,00   | 1.146.560,00 |   |
| Rimborso di quota capitale<br>di mutui e prestiti | SV<br>T                               | 392.131,73                              | 408.300,00                                      | 392.050,00   | 382.340,00   | 372.170,00   | 1.146.560,00 |   |
| Totale Titolo III(C)                              | CO                                    | 392.131,73                              | 1.087.734,00                                    | 1.082.154,00 | 1.072.444,00 | 1.062.274,00 | 3.216.872,00 |   |
| Spese per rimborso di pre-<br>stiti               | SV<br>T                               | 392.131,73                              | 1.087.734,00                                    | 1.082.154,00 | 1.072.444,00 | 1.062.274,00 | 3.216.872,00 |   |
| Totale Servizio(A+B+C)                            | CO                                    | 493.834,38                              | 1.201.699,00                                    | 1.199.370,00 | 1.189.660,00 | 1.179.490,00 | 3.568.520,00 |   |
|                                                   | SV<br>T                               | 493.834,38                              | 1.201.699,00                                    | 1.199.370,00 | 1.189.660,00 | 1.179.490,00 | 3.568.520,00 |   |

Servizio: (0104) Gestione delle entrate tributarie e servizi fiscali

(Importi espressi in Euro)

| Interventi                                                        | 2             | Impegni<br>ult.eserc.chiuso<br>(2012) | Previsioni<br>eserc. in corso<br>(2013) | PREVISIONI DEL BILANCIO PLURIENNALE 2014 - 2016 |           |           | ANNOTAZIONI |        |
|-------------------------------------------------------------------|---------------|---------------------------------------|-----------------------------------------|-------------------------------------------------|-----------|-----------|-------------|--------|
|                                                                   |               |                                       |                                         | 2014                                            | 2015      | 2016      |             | TOTALE |
| 1                                                                 |               | 3                                     | 4                                       | 5                                               | 6         | 7         | 8           | 9      |
| <b>TITOLO I</b>                                                   |               |                                       |                                         |                                                 |           |           |             |        |
| <b>Spese correnti</b>                                             |               |                                       |                                         |                                                 |           |           |             |        |
| Intervento 1<br>Personale                                         | CO<br>SV<br>T | 23.957,96                             | 24.352,00                               | 24.300,00                                       | 24.300,00 | 24.300,00 | 72.900,00   |        |
|                                                                   |               | 23.957,96                             | 24.352,00                               | 24.300,00                                       | 24.300,00 | 24.300,00 | 72.900,00   |        |
| Intervento 2<br>Acquisto di beni di consumo e/o di materie prime. | CO<br>SV<br>T | 800,00                                | 800,00                                  | 800,00                                          | 800,00    | 800,00    | 2.400,00    |        |
|                                                                   |               | 800,00                                | 800,00                                  | 800,00                                          | 800,00    | 800,00    | 2.400,00    |        |
| Intervento 3<br>Prestazioni di servizi                            | CO<br>SV<br>T | 9.965,69                              | 4.699,00                                | 3.699,00                                        | 3.699,00  | 3.699,00  | 11.097,00   |        |
|                                                                   |               | 9.965,69                              | 4.699,00                                | 3.699,00                                        | 3.699,00  | 3.699,00  | 11.097,00   |        |
| Intervento 5<br>Trasferimenti                                     | CO<br>SV<br>T |                                       | 265.846,00                              | 29.900,00                                       | 29.900,00 | 29.900,00 | 89.700,00   |        |
|                                                                   |               |                                       | 265.846,00                              | 29.900,00                                       | 29.900,00 | 29.900,00 | 89.700,00   |        |
| Intervento 6<br>Interessi passivi e oneri finanziari diversi      | CO<br>SV<br>T | 200,00                                | 200,00                                  | 700,00                                          | 700,00    | 700,00    | 2.100,00    |        |
|                                                                   |               | 200,00                                | 200,00                                  | 700,00                                          | 700,00    | 700,00    | 2.100,00    |        |
| Intervento 7<br>Imposte e tasse                                   | CO<br>SV<br>T | 1.622,85                              | 1.700,00                                | 1.700,00                                        | 1.700,00  | 1.700,00  | 5.100,00    |        |
|                                                                   |               | 1.622,85                              | 1.700,00                                | 1.700,00                                        | 1.700,00  | 1.700,00  | 5.100,00    |        |
| Intervento 8<br>Oneri straordinari della gestione corrente        | CO<br>SV<br>T | 4.000,00                              | 9.200,00                                | 9.200,00                                        | 9.200,00  | 9.200,00  | 27.600,00   |        |
|                                                                   |               | 4.000,00                              | 9.200,00                                | 9.200,00                                        | 9.200,00  | 9.200,00  | 27.600,00   |        |
| <b>Totale Titolo I (A)</b><br>Spese correnti                      | CO<br>SV<br>T | 40.546,50                             | 306.797,00                              | 70.299,00                                       | 70.299,00 | 70.299,00 | 210.897,00  |        |
|                                                                   |               | 40.546,50                             | 306.797,00                              | 70.299,00                                       | 70.299,00 | 70.299,00 | 210.897,00  |        |
| <b>Totale Servizio(A+B+C)</b>                                     | CO<br>SV<br>T | 40.546,50                             | 306.797,00                              | 70.299,00                                       | 70.299,00 | 70.299,00 | 210.897,00  |        |
|                                                                   |               | 40.546,50                             | 306.797,00                              | 70.299,00                                       | 70.299,00 | 70.299,00 | 210.897,00  |        |



Servizio: (0105) Gestione dei beni demaniali e patrimoniali (Importi espressi in Euro)

| Interventi                                                                                  | 2  | Impegni<br>ult.eserc.chiuso<br>(2012) | Previsioni<br>eserc. in corso<br>(2013) | PREVISIONI DEL BILANCIO PLURIENNALE 2014 - 2016 |            |            | ANNOTAZIONI |   |
|---------------------------------------------------------------------------------------------|----|---------------------------------------|-----------------------------------------|-------------------------------------------------|------------|------------|-------------|---|
|                                                                                             |    |                                       |                                         | 2014                                            | 2015       | 2016       |             |   |
| 1                                                                                           |    | 3                                     | 4                                       | 5                                               | 6          | 7          | 8           | 9 |
| Intervento 5<br>Acquisizione di beni mobili, macchine ed attrezzature tecnico-scientifiche. | SV |                                       |                                         |                                                 |            |            |             |   |
| Intervento 6<br>Incarichi professionali esterni.                                            | SV |                                       |                                         |                                                 |            |            |             |   |
| <b>Totale Titolo II (B)</b>                                                                 | SV | 43.000,00                             | 42.018,00                               | 124.800,00                                      | 51.800,00  | 51.800,00  | 228.400,00  |   |
| Spese in conto capitale                                                                     | T  | 43.000,00                             | 42.018,00                               | 124.800,00                                      | 51.800,00  | 51.800,00  | 228.400,00  |   |
| <b>Totale Servizio(A+B+C)</b>                                                               | CO | 168.905,81                            | 173.568,00                              | 172.570,00                                      | 168.360,00 | 164.070,00 | 505.000,00  |   |
|                                                                                             | SV | 43.000,00                             | 42.018,00                               | 124.800,00                                      | 51.800,00  | 51.800,00  | 228.400,00  |   |
|                                                                                             | T  | 211.905,81                            | 215.586,00                              | 297.370,00                                      | 220.160,00 | 215.870,00 | 733.400,00  |   |

Servizio: (0106) Ufficio tecnico

(Importi espressi in Euro)

| Interventi                                        |    | Impegni<br>ult.eserc.chiuso<br>(2012) | Previsioni<br>eserc. in corso<br>(2013) | PREVISIONI DEL BILANCIO PLURIENNALE 2014 - 2016 |           |           | ANNOTAZIONI |        |  |
|---------------------------------------------------|----|---------------------------------------|-----------------------------------------|-------------------------------------------------|-----------|-----------|-------------|--------|--|
|                                                   |    |                                       |                                         | 2014                                            | 2015      | 2016      |             | TOTALE |  |
| 1                                                 | 2  | 3                                     | 4                                       | 5                                               | 6         | 7         | 8           | 9      |  |
| <b>TITOLO I</b>                                   |    |                                       |                                         |                                                 |           |           |             |        |  |
| <b>Spese correnti</b>                             |    |                                       |                                         |                                                 |           |           |             |        |  |
| Intervento 1                                      | CO | 65.682,39                             | 69.200,00                               | 75.520,00                                       | 75.520,00 | 75.520,00 | 226.560,00  |        |  |
| Personale                                         | SV | 65.682,39                             | 69.200,00                               | 75.520,00                                       | 75.520,00 | 75.520,00 | 226.560,00  |        |  |
|                                                   | T  |                                       |                                         |                                                 |           |           |             |        |  |
| Intervento 2                                      | CO | 2.749,43                              | 3.600,00                                | 3.600,00                                        | 3.600,00  | 3.600,00  | 10.800,00   |        |  |
| Acquisto di beni di consumo e/o di materie prime. | SV | 2.749,43                              | 3.600,00                                | 3.600,00                                        | 3.600,00  | 3.600,00  | 10.800,00   |        |  |
|                                                   | T  |                                       |                                         |                                                 |           |           |             |        |  |
| Intervento 3                                      | CO | 4.150,00                              | 5.010,00                                | 5.010,00                                        | 5.010,00  | 5.010,00  | 15.030,00   |        |  |
| Prestazioni di servizi                            | SV | 4.150,00                              | 5.010,00                                | 5.010,00                                        | 5.010,00  | 5.010,00  | 15.030,00   |        |  |
|                                                   | T  |                                       |                                         |                                                 |           |           |             |        |  |
| Intervento 7                                      | CO | 4.673,52                              | 4.900,00                                | 5.100,00                                        | 5.100,00  | 5.100,00  | 15.300,00   |        |  |
| Imposte e tasse                                   | SV | 4.673,52                              | 4.900,00                                | 5.100,00                                        | 5.100,00  | 5.100,00  | 15.300,00   |        |  |
|                                                   | T  |                                       |                                         |                                                 |           |           |             |        |  |
| Intervento 9                                      | CO |                                       |                                         |                                                 |           |           |             |        |  |
| Ammortamenti di esercizio                         | SV |                                       |                                         |                                                 |           |           |             |        |  |
|                                                   | T  |                                       |                                         |                                                 |           |           |             |        |  |
| <b>Totale Titolo I (A)</b>                        | CO | 77.255,34                             | 82.710,00                               | 89.230,00                                       | 89.230,00 | 89.230,00 | 267.690,00  |        |  |
| <b>Spese correnti</b>                             | SV | 77.255,34                             | 82.710,00                               | 89.230,00                                       | 89.230,00 | 89.230,00 | 267.690,00  |        |  |
|                                                   | T  |                                       |                                         |                                                 |           |           |             |        |  |
| <b>Totale Servizio(A+B+C)</b>                     | CO | 77.255,34                             | 82.710,00                               | 89.230,00                                       | 89.230,00 | 89.230,00 | 267.690,00  |        |  |
|                                                   | SV | 77.255,34                             | 82.710,00                               | 89.230,00                                       | 89.230,00 | 89.230,00 | 267.690,00  |        |  |
|                                                   | T  |                                       |                                         |                                                 |           |           |             |        |  |

Servizio: (0107) Anagrafe, Stato Civile, Elettorale, Leva e servizio statistico

(Importi espressi in Euro)

| Interventi                                                             | 2             | Impegni<br>ult.eserc.chiuso<br>(2012) | Previsioni<br>eserc. in corso<br>(2013) | PREVISIONI DEL BILANCIO PLURIENNALE 2014 - 2016 |           |           | ANNOTAZIONI |   |
|------------------------------------------------------------------------|---------------|---------------------------------------|-----------------------------------------|-------------------------------------------------|-----------|-----------|-------------|---|
|                                                                        |               |                                       |                                         | 2014                                            | 2015      | 2016      |             |   |
| 1                                                                      |               | 3                                     | 4                                       | 5                                               | 6         | 7         | 8           | 9 |
| <b>TITOLO I</b>                                                        |               |                                       |                                         |                                                 |           |           |             |   |
| Spese correnti                                                         |               |                                       |                                         |                                                 |           |           |             |   |
| Intervento 1<br>Personale                                              | CO<br>SV<br>T | 29.913,90                             | 30.050,00                               | 30.050,00                                       | 30.050,00 | 30.050,00 | 90.150,00   |   |
|                                                                        |               | 29.913,90                             | 30.050,00                               | 30.050,00                                       | 30.050,00 | 30.050,00 | 90.150,00   |   |
| Intervento 2<br>Acquisto di beni di consu-<br>mo e/o di materie prime. | CO<br>SV<br>T | 2.291,02                              | 1.500,00                                | 1.500,00                                        | 1.500,00  | 1.500,00  | 4.500,00    |   |
|                                                                        |               | 2.291,02                              | 1.500,00                                | 1.500,00                                        | 1.500,00  | 1.500,00  | 4.500,00    |   |
| Intervento 3<br>Prestazioni di servizi                                 | CO<br>SV<br>T |                                       | 200,00                                  | 200,00                                          | 200,00    | 200,00    | 600,00      |   |
|                                                                        |               |                                       | 200,00                                  | 200,00                                          | 200,00    | 200,00    | 600,00      |   |
| Intervento 4<br>Utilizzo di beni di terzi.                             | CO<br>SV<br>T |                                       |                                         |                                                 |           |           |             |   |
| Intervento 5<br>Trasferimenti                                          | CO<br>SV<br>T | 680,06                                | 800,00                                  | 800,00                                          | 800,00    | 800,00    | 2.400,00    |   |
|                                                                        |               | 680,06                                | 800,00                                  | 800,00                                          | 800,00    | 800,00    | 2.400,00    |   |
| Intervento 7<br>Imposte e tasse                                        | CO<br>SV<br>T | 2.092,02                              | 2.200,00                                | 2.200,00                                        | 2.200,00  | 2.200,00  | 6.600,00    |   |
|                                                                        |               | 2.092,02                              | 2.200,00                                | 2.200,00                                        | 2.200,00  | 2.200,00  | 6.600,00    |   |
| Intervento 9<br>Ammortamenti di esercizio                              | CO<br>SV<br>T |                                       |                                         |                                                 |           |           |             |   |
| <b>Totale Titolo I (A)</b><br>Spese correnti                           | CO<br>SV<br>T | 34.977,00                             | 34.750,00                               | 34.750,00                                       | 34.750,00 | 34.750,00 | 104.250,00  |   |
|                                                                        |               | 34.977,00                             | 34.750,00                               | 34.750,00                                       | 34.750,00 | 34.750,00 | 104.250,00  |   |
| <b>Totale Servizio(A+B+C)</b>                                          | CO<br>SV<br>T | 34.977,00                             | 34.750,00                               | 34.750,00                                       | 34.750,00 | 34.750,00 | 104.250,00  |   |
|                                                                        |               | 34.977,00                             | 34.750,00                               | 34.750,00                                       | 34.750,00 | 34.750,00 | 104.250,00  |   |

Servizio: (0108) Altri servizi generali

(Importi espressi in Euro)

| Interventi                                        |    | Impegni<br>ult.eserc.chiuso<br>(2012) | Previsioni<br>eserc. in corso<br>(2013) | PREVISIONI DEL BILANCIO PLURIENNALE 2014 - 2016 |           |           | ANNOTAZIONI |            |
|---------------------------------------------------|----|---------------------------------------|-----------------------------------------|-------------------------------------------------|-----------|-----------|-------------|------------|
|                                                   |    |                                       |                                         | 2014                                            | 2015      | 2016      |             |            |
| 1                                                 | 2  | 3                                     | 4                                       | 5                                               | 6         | 7         | 8           | 9          |
| <b>TITOLO I</b>                                   |    |                                       |                                         |                                                 |           |           |             |            |
| <b>Spese correnti</b>                             |    |                                       |                                         |                                                 |           |           |             |            |
| Intervento                                        | 1  | CO                                    | 84.420,39                               | 52.500,00                                       | 50.000,00 | 50.000,00 | 50.000,00   | 150.000,00 |
| Personale                                         |    | SV                                    | 84.420,39                               | 52.500,00                                       | 50.000,00 | 50.000,00 | 50.000,00   | 150.000,00 |
|                                                   |    | T                                     |                                         |                                                 |           |           |             |            |
| Intervento                                        | 2  | CO                                    | 500,00                                  | 800,00                                          | 800,00    | 800,00    | 800,00      | 2.400,00   |
| Acquisto di beni di consumo e/o di materie prime. |    | SV                                    | 500,00                                  | 800,00                                          | 800,00    | 800,00    | 800,00      | 2.400,00   |
|                                                   |    | T                                     |                                         |                                                 |           |           |             |            |
| Intervento                                        | 3  | CO                                    | 16.051,57                               | 16.000,00                                       | 16.800,00 | 16.800,00 | 16.800,00   | 50.400,00  |
| Prestazioni di servizi                            |    | SV                                    | 16.051,57                               | 16.000,00                                       | 16.800,00 | 16.800,00 | 16.800,00   | 50.400,00  |
|                                                   |    | T                                     |                                         |                                                 |           |           |             |            |
| Intervento                                        | 5  | CO                                    | 4.084,85                                | 5.018,00                                        | 5.518,00  | 5.518,00  | 5.518,00    | 16.554,00  |
| Trasferimenti                                     |    | SV                                    | 4.084,85                                | 5.018,00                                        | 5.518,00  | 5.518,00  | 5.518,00    | 16.554,00  |
|                                                   |    | T                                     |                                         |                                                 |           |           |             |            |
| Intervento                                        | 7  | CO                                    | 1.841,69                                | 2.600,00                                        | 2.000,00  | 2.000,00  | 2.000,00    | 6.000,00   |
| Imposte e tasse                                   |    | SV                                    | 1.841,69                                | 2.600,00                                        | 2.000,00  | 2.000,00  | 2.000,00    | 6.000,00   |
|                                                   |    | T                                     |                                         |                                                 |           |           |             |            |
| Intervento                                        | 8  | CO                                    | 3.988,50                                | 1.000,00                                        | 1.000,00  | 1.000,00  | 1.000,00    | 3.000,00   |
| Oneri straordinari della gestione corrente        |    | SV                                    | 3.988,50                                | 1.000,00                                        | 1.000,00  | 1.000,00  | 1.000,00    | 3.000,00   |
|                                                   |    | T                                     |                                         |                                                 |           |           |             |            |
| Intervento                                        | 9  | CO                                    |                                         |                                                 |           |           |             |            |
| Ammortamenti di esercizio                         |    | SV                                    |                                         |                                                 |           |           |             |            |
|                                                   |    | T                                     |                                         |                                                 |           |           |             |            |
| Intervento                                        | 10 | CO                                    |                                         | 26.000,00                                       | 6.000,00  | 6.914,00  | 16.002,00   | 28.916,00  |
| Fondo svalutazione crediti                        |    | SV                                    |                                         | 26.000,00                                       | 6.000,00  | 6.914,00  | 16.002,00   | 28.916,00  |
|                                                   |    | T                                     |                                         |                                                 |           |           |             |            |
| Intervento                                        | 11 | CO                                    |                                         | 15.500,00                                       | 16.600,00 | 16.600,00 | 16.600,00   | 49.800,00  |
| Fondo di riserva                                  |    | SV                                    |                                         | 15.500,00                                       | 16.600,00 | 16.600,00 | 16.600,00   | 49.800,00  |
|                                                   |    | T                                     |                                         |                                                 |           |           |             |            |
| <b>Totale Titolo I (A)</b>                        |    | CO                                    | 110.887,00                              | 119.418,00                                      | 98.718,00 | 99.632,00 | 108.720,00  | 307.070,00 |
| <b>Spese correnti</b>                             |    | SV                                    | 110.887,00                              | 119.418,00                                      | 98.718,00 | 99.632,00 | 108.720,00  | 307.070,00 |
|                                                   |    | T                                     |                                         |                                                 |           |           |             |            |

**BILANCIO PLURIENNALE 2014 - 2016**

Servizio: (0108) Altri servizi generali

(Importi espressi in Euro)

| Interventi             |         | Impegni<br>ult.eserc.chiuso<br>(2012) | Previsioni<br>eserc. in corso<br>(2013) | PREVISIONI DEL BILANCIO PLURIENNALE |           |            | 2014 - 2016 | ANNOTAZIONI |
|------------------------|---------|---------------------------------------|-----------------------------------------|-------------------------------------|-----------|------------|-------------|-------------|
|                        |         |                                       |                                         | 2014                                | 2015      | 2016       | TOTALE      |             |
| 1                      | 2       | 3                                     | 4                                       | 5                                   | 6         | 7          | 8           | 9           |
| Totale Servizio(A+B+C) | CO      | 110.887,00                            | 119.418,00                              | 98.718,00                           | 99.632,00 | 108.720,00 | 307.070,00  |             |
|                        | SV<br>T | 110.887,00                            | 119.418,00                              | 98.718,00                           | 99.632,00 | 108.720,00 | 307.070,00  |             |



Servizio: (0301) Polizia municipale.

(Importi espressi in Euro)

| Interventi                                                                                  | Impegni<br>ult. eserc. chiuso<br>(2012) | Previsioni<br>eserc. in corso<br>(2013) | PREVISIONI DEL BILANCIO PLURIENNALI 2014 - 2016 |            |            | ANNOTAZIONI |            |   |
|---------------------------------------------------------------------------------------------|-----------------------------------------|-----------------------------------------|-------------------------------------------------|------------|------------|-------------|------------|---|
|                                                                                             |                                         |                                         | 2014                                            | 2015       | 2016       |             | TOTALE     |   |
| 1                                                                                           | 2                                       | 3                                       | 4                                               | 5          | 6          | 7           | 8          | 9 |
| <b>TITOLO I</b>                                                                             |                                         |                                         |                                                 |            |            |             |            |   |
| Spese correnti                                                                              |                                         |                                         |                                                 |            |            |             |            |   |
| Intervento 1<br>Personale                                                                   | CO<br>SV<br>T                           | 111.683,06                              | 109.530,00                                      | 97.423,00  | 97.423,00  | 97.423,00   | 292.269,00 |   |
|                                                                                             |                                         | 111.683,06                              | 109.530,00                                      | 97.423,00  | 97.423,00  | 97.423,00   | 292.269,00 |   |
| Intervento 2<br>Acquisto di beni di consumo e/o di materie prime.                           | CO<br>SV<br>T                           | 7.417,64                                | 7.200,00                                        | 3.575,00   | 3.575,00   | 3.575,00    | 10.725,00  |   |
|                                                                                             |                                         | 7.417,64                                | 7.200,00                                        | 3.575,00   | 3.575,00   | 3.575,00    | 10.725,00  |   |
| Intervento 3<br>Prestazioni di servizi                                                      | CO<br>SV<br>T                           | 2.374,13                                | 2.400,00                                        | 4.705,00   | 4.705,00   | 4.705,00    | 14.115,00  |   |
|                                                                                             |                                         | 2.374,13                                | 2.400,00                                        | 4.705,00   | 4.705,00   | 4.705,00    | 14.115,00  |   |
| Intervento 5<br>Trasferimenti                                                               | CO<br>SV<br>T                           | 19.400,00                               | 18.838,00                                       | 27.666,00  | 27.666,00  | 27.666,00   | 82.998,00  |   |
|                                                                                             |                                         | 19.400,00                               | 18.838,00                                       | 27.666,00  | 27.666,00  | 27.666,00   | 82.998,00  |   |
| Intervento 6<br>Interessi passivi e oneri finanziari diversi                                | CO<br>SV<br>T                           |                                         |                                                 |            |            |             |            |   |
| Intervento 7<br>Imposte e tasse                                                             | CO<br>SV<br>T                           | 2.289,43                                | 2.350,00                                        | 1.228,00   | 1.228,00   | 1.228,00    | 3.684,00   |   |
|                                                                                             |                                         | 2.289,43                                | 2.350,00                                        | 1.228,00   | 1.228,00   | 1.228,00    | 3.684,00   |   |
| Intervento 9<br>Ammortamenti di esercizio                                                   | CO<br>SV<br>T                           |                                         |                                                 |            |            |             |            |   |
| <b>Totale Titolo I (A)</b><br>Spese correnti                                                | CO<br>SV<br>T                           | 143.164,26                              | 140.318,00                                      | 134.597,00 | 134.597,00 | 134.597,00  | 403.791,00 |   |
|                                                                                             |                                         | 143.164,26                              | 140.318,00                                      | 134.597,00 | 134.597,00 | 134.597,00  | 403.791,00 |   |
| <b>TITOLO II</b>                                                                            |                                         |                                         |                                                 |            |            |             |            |   |
| Spese in conto capitale                                                                     |                                         |                                         |                                                 |            |            |             |            |   |
| Intervento 5<br>Acquisizione di beni mobili, macchine ed attrezzature tecnico-scientifiche. | SV                                      |                                         |                                                 | 15.000,00  |            |             | 15.000,00  |   |
| <b>Totale Titolo II (B)</b><br>Spese in conto capitale                                      | SV<br>T                                 |                                         |                                                 | 15.000,00  |            |             | 15.000,00  |   |
|                                                                                             |                                         |                                         |                                                 | 15.000,00  |            |             | 15.000,00  |   |

Servizio: (0301) Polizia municipale.

(Importi espressi in Euro)

| Interventi             |    | Impegni<br>ult.eserc.chiuso<br>(2012) | Previsioni<br>eserc. in corso<br>(2013) | PREVISIONI DEL BILANCIO PLURIENNALI |            |            | 2014 - 2016 | ANNOTAZIONI |
|------------------------|----|---------------------------------------|-----------------------------------------|-------------------------------------|------------|------------|-------------|-------------|
|                        |    |                                       |                                         | 2014                                | 2015       | 2016       | TOTALE      |             |
| 1                      | 2  | 3                                     | 4                                       | 5                                   | 6          | 7          | 8           | 9           |
| Totale Servizio(A+B+C) | CO | 143.164,26                            | 140.318,00                              | 134.597,00                          | 134.597,00 | 134.597,00 | 403.791,00  |             |
|                        | SV |                                       |                                         | 15.000,00                           |            |            | 15.000,00   |             |
|                        | T  | 143.164,26                            | 140.318,00                              | 149.597,00                          | 134.597,00 | 134.597,00 | 418.791,00  |             |

Servizio: (0401) Scuola materna

(Importi espressi in Euro)

| Interventi                                        |    | Impegni<br>ult.eserc.chiuso<br>(2012) | Previsioni<br>eserc. in corso<br>(2013) | PREVISIONI DEL BILANCIO PLURIENNALI |           |           | 2014 - 2016 | ANNOTAZIONI |
|---------------------------------------------------|----|---------------------------------------|-----------------------------------------|-------------------------------------|-----------|-----------|-------------|-------------|
|                                                   |    |                                       |                                         | 2014                                | 2015      | 2016      | TOTALE      |             |
| 1                                                 | 2  | 3                                     | 4                                       | 5                                   | 6         | 7         | 8           | 9           |
| <b>TITOLO I</b>                                   |    |                                       |                                         |                                     |           |           |             |             |
| Spese correnti                                    |    |                                       |                                         |                                     |           |           |             |             |
| Intervento 2                                      | CO |                                       |                                         |                                     |           |           |             |             |
| Acquisto di beni di consumo e/o di materie prime. | SV |                                       |                                         |                                     |           |           |             |             |
|                                                   | T  |                                       |                                         |                                     |           |           |             |             |
| Intervento 3                                      | CO | 6.300,00                              | 8.300,00                                | 8.300,00                            | 8.300,00  | 8.300,00  | 24.900,00   |             |
| Prestazioni di servizi                            | SV |                                       |                                         |                                     |           |           |             |             |
|                                                   | T  | 6.300,00                              | 8.300,00                                | 8.300,00                            | 8.300,00  | 8.300,00  | 24.900,00   |             |
| Intervento 5                                      | CO | 3.500,00                              | 10.003,00                               | 10.003,00                           | 10.003,00 | 10.003,00 | 30.009,00   |             |
| Trasferimenti                                     | SV |                                       |                                         |                                     |           |           |             |             |
|                                                   | T  | 3.500,00                              | 10.003,00                               | 10.003,00                           | 10.003,00 | 10.003,00 | 30.009,00   |             |
| Intervento 7                                      | CO |                                       |                                         |                                     |           |           |             |             |
| Imposte e tasse                                   | SV |                                       |                                         |                                     |           |           |             |             |
|                                                   | T  |                                       |                                         |                                     |           |           |             |             |
| Intervento 9                                      | CO |                                       |                                         |                                     |           |           |             |             |
| Ammortamenti di esercizio                         | SV |                                       |                                         |                                     |           |           |             |             |
|                                                   | T  |                                       |                                         |                                     |           |           |             |             |
| <b>Totale Titolo I (A)</b>                        | CO | 9.800,00                              | 18.303,00                               | 18.303,00                           | 18.303,00 | 18.303,00 | 54.909,00   |             |
| Spese correnti                                    | SV |                                       |                                         |                                     |           |           |             |             |
|                                                   | T  | 9.800,00                              | 18.303,00                               | 18.303,00                           | 18.303,00 | 18.303,00 | 54.909,00   |             |
| <b>Totale Servizio(A+B+C)</b>                     | CO | 9.800,00                              | 18.303,00                               | 18.303,00                           | 18.303,00 | 18.303,00 | 54.909,00   |             |
|                                                   | SV |                                       |                                         |                                     |           |           |             |             |
|                                                   | T  | 9.800,00                              | 18.303,00                               | 18.303,00                           | 18.303,00 | 18.303,00 | 54.909,00   |             |

Servizio: (0402) Istruzione elementare

(Importi espressi in Euro)

| Interventi                                                        | Impegni<br>ult.eserc.chiuso<br>(2012) | Previsioni<br>eserc. in corso<br>(2013) | PREVISIONI DEL BILANCIO PLURIENNALI |           |           | 2014 - 2016<br>TOTALE | ANNOTAZIONI |   |
|-------------------------------------------------------------------|---------------------------------------|-----------------------------------------|-------------------------------------|-----------|-----------|-----------------------|-------------|---|
|                                                                   |                                       |                                         | 2014                                | 2015      | 2016      |                       |             |   |
| 1                                                                 | 2                                     | 3                                       | 4                                   | 5         | 6         | 7                     | 8           | 9 |
| <b>TITOLO I</b>                                                   |                                       |                                         |                                     |           |           |                       |             |   |
| <b>Spese correnti</b>                                             |                                       |                                         |                                     |           |           |                       |             |   |
| Intervento 2<br>Acquisto di beni di consumo e/o di materie prime. | CO<br>SV<br>T                         |                                         |                                     |           |           |                       |             |   |
| Intervento 3<br>Prestazioni di servizi                            | CO<br>SV<br>T                         | 12.900,00                               | 14.900,00                           | 13.700,00 | 13.700,00 | 13.700,00             | 41.100,00   |   |
| Intervento 5<br>Trasferimenti                                     | CO<br>SV<br>T                         | 3.550,00                                | 4.419,00                            | 4.419,00  | 4.419,00  | 4.419,00              | 13.257,00   |   |
| Intervento 6<br>Interessi passivi e oneri finanziari diversi      | CO<br>SV<br>T                         | 12.263,33                               | 11.050,00                           | 9.610,00  | 8.200,00  | 6.700,00              | 24.510,00   |   |
| Intervento 7<br>Imposte e tasse                                   | CO<br>SV<br>T                         |                                         |                                     |           |           |                       |             |   |
| Intervento 9<br>Ammortamenti di esercizio                         | CO<br>SV<br>T                         |                                         |                                     |           |           |                       |             |   |
| <b>Totale Titolo I (A)</b><br>Spese correnti                      | CO<br>SV<br>T                         | 28.713,33                               | 30.369,00                           | 27.729,00 | 26.319,00 | 24.819,00             | 78.867,00   |   |
|                                                                   |                                       | 28.713,33                               | 30.369,00                           | 27.729,00 | 26.319,00 | 24.819,00             | 78.867,00   |   |
| <b>TITOLO II</b>                                                  |                                       |                                         |                                     |           |           |                       |             |   |
| <b>Spese in conto capitale</b>                                    |                                       |                                         |                                     |           |           |                       |             |   |
| Intervento 1<br>Acquisizione di beni immobili.                    | SV                                    |                                         |                                     |           |           |                       |             |   |
| <b>Totale Titolo II (B)</b><br>Spese in conto capitale            | SV<br>T                               |                                         |                                     |           |           |                       |             |   |
| <b>Totale Servizio(A+B+C)</b>                                     | CO<br>SV<br>T                         | 28.713,33                               | 30.369,00                           | 27.729,00 | 26.319,00 | 24.819,00             | 78.867,00   |   |
|                                                                   |                                       | 28.713,33                               | 30.369,00                           | 27.729,00 | 26.319,00 | 24.819,00             | 78.867,00   |   |

Servizio: (0403) Istruzione media

(Importi espressi in Euro)

| Interventi                                                        | 2             | Impegni<br>ult.eserc.chiuso<br>(2012) | Previsioni<br>eserc. in corso<br>(2013) | PREVISIONI DEL BILANCIO PLURIENNALI |           |           | 2014 - 2016<br>TOTALE | ANNOTAZIONI |
|-------------------------------------------------------------------|---------------|---------------------------------------|-----------------------------------------|-------------------------------------|-----------|-----------|-----------------------|-------------|
|                                                                   |               |                                       |                                         | 2014                                | 2015      | 2016      |                       |             |
| 1                                                                 |               | 3                                     | 4                                       | 5                                   | 6         | 7         | 8                     | 9           |
| <b>TITOLO I</b>                                                   |               |                                       |                                         |                                     |           |           |                       |             |
| Spese correnti                                                    |               |                                       |                                         |                                     |           |           |                       |             |
| Intervento 2<br>Acquisto di beni di consumo e/o di materie prime. | CO<br>SV<br>T |                                       |                                         |                                     |           |           |                       |             |
| Intervento 3<br>Prestazioni di servizi                            | CO<br>SV<br>T | 13.037,04                             | 13.300,00                               | 12.300,00                           | 12.300,00 | 12.300,00 | 36.900,00             |             |
| Intervento 5<br>Trasferimenti                                     | CO<br>SV<br>T | 1.200,16                              | 600,00                                  | 600,00                              | 600,00    | 600,00    | 1.800,00              |             |
| Intervento 6<br>Interessi passivi e oneri finanziari diversi      | CO<br>SV<br>T | 5.883,02                              | 5.400,00                                | 4.800,00                            | 4.220,00  | 3.710,00  | 12.730,00             |             |
| Intervento 9<br>Ammortamenti di esercizio                         | CO<br>SV<br>T |                                       |                                         |                                     |           |           |                       |             |
| <b>Totale Titolo I (A)</b>                                        | CO<br>SV<br>T | 20.120,22                             | 19.300,00                               | 17.700,00                           | 17.120,00 | 16.610,00 | 51.430,00             |             |
| Spese correnti                                                    |               | 20.120,22                             | 19.300,00                               | 17.700,00                           | 17.120,00 | 16.610,00 | 51.430,00             |             |
| <b>Totale Servizio(A+B+C)</b>                                     | CO<br>SV<br>T | 20.120,22                             | 19.300,00                               | 17.700,00                           | 17.120,00 | 16.610,00 | 51.430,00             |             |
|                                                                   |               | 20.120,22                             | 19.300,00                               | 17.700,00                           | 17.120,00 | 16.610,00 | 51.430,00             |             |

Servizio: (0405) Assistenza scolastica, trasporto, refezione e altri servizi (Importi espressi in Euro)

| Interventi                                        |    | Impegni<br>ult.eserc.chiuso<br>(2012) | Previsioni<br>eserc. in corso<br>(2013) | PREVISIONI DEL BILANCIO PLURIENNALE 2014 - 2016 |            |            | ANNOZZIONI |        |
|---------------------------------------------------|----|---------------------------------------|-----------------------------------------|-------------------------------------------------|------------|------------|------------|--------|
|                                                   |    |                                       |                                         | 2014                                            | 2015       | 2016       |            | TOTALE |
| 1                                                 | 2  | 3                                     | 4                                       | 5                                               | 6          | 7          | 8          | 9      |
| <b>TITOLO I</b>                                   |    |                                       |                                         |                                                 |            |            |            |        |
| <b>Spese correnti</b>                             |    |                                       |                                         |                                                 |            |            |            |        |
| Intervento 2                                      | CO | 2.022,96                              | 3.189,00                                | 3.189,00                                        | 3.189,00   | 3.189,00   | 9.567,00   |        |
| Acquisto di beni di consumo e/o di materie prime. | SV |                                       |                                         |                                                 |            |            |            |        |
|                                                   | T  | 2.022,96                              | 3.189,00                                | 3.189,00                                        | 3.189,00   | 3.189,00   | 9.567,00   |        |
| Intervento 3                                      | CO | 186.936,21                            | 208.300,00                              | 210.900,00                                      | 210.900,00 | 210.900,00 | 632.700,00 |        |
| Prestazioni di servizi                            | SV |                                       |                                         |                                                 |            |            |            |        |
|                                                   | T  | 186.936,21                            | 208.300,00                              | 210.900,00                                      | 210.900,00 | 210.900,00 | 632.700,00 |        |
| Intervento 5                                      | CO | 382,07                                | 4.434,00                                | 4.434,00                                        | 4.434,00   | 4.434,00   | 13.302,00  |        |
| Trasferimenti                                     | SV |                                       |                                         |                                                 |            |            |            |        |
|                                                   | T  | 382,07                                | 4.434,00                                | 4.434,00                                        | 4.434,00   | 4.434,00   | 13.302,00  |        |
| Intervento 6                                      | CO |                                       |                                         |                                                 |            |            |            |        |
| Interessi passivi e oneri finanziari diversi      | SV |                                       |                                         |                                                 |            |            |            |        |
|                                                   | T  |                                       |                                         |                                                 |            |            |            |        |
| Intervento 7                                      | CO | 239,00                                | 300,00                                  | 300,00                                          | 300,00     | 300,00     | 900,00     |        |
| Imposte e tasse                                   | SV |                                       |                                         |                                                 |            |            |            |        |
|                                                   | T  | 239,00                                | 300,00                                  | 300,00                                          | 300,00     | 300,00     | 900,00     |        |
| Intervento 9                                      | CO |                                       |                                         |                                                 |            |            |            |        |
| Ammortamenti di esercizio                         | SV |                                       |                                         |                                                 |            |            |            |        |
|                                                   | T  |                                       |                                         |                                                 |            |            |            |        |
| <b>Totale Titolo I (A)</b>                        | CO | 189.580,24                            | 216.223,00                              | 218.823,00                                      | 218.823,00 | 218.823,00 | 656.469,00 |        |
| Spese correnti                                    | SV |                                       |                                         |                                                 |            |            |            |        |
|                                                   | T  | 189.580,24                            | 216.223,00                              | 218.823,00                                      | 218.823,00 | 218.823,00 | 656.469,00 |        |
| <b>TITOLO II</b>                                  |    |                                       |                                         |                                                 |            |            |            |        |
| <b>Spese in conto capitale</b>                    |    |                                       |                                         |                                                 |            |            |            |        |
| Intervento 1                                      | SV |                                       | 43.200,00                               |                                                 |            |            |            |        |
| Acquisizione di beni immobili.                    |    |                                       |                                         |                                                 |            |            |            |        |
| <b>Totale Titolo II (B)</b>                       | SV |                                       | 43.200,00                               |                                                 |            |            |            |        |
| Spese in conto capitale                           | T  |                                       | 43.200,00                               |                                                 |            |            |            |        |
| <b>Totale Servizio(A+B+C)</b>                     | CO | 189.580,24                            | 216.223,00                              | 218.823,00                                      | 218.823,00 | 218.823,00 | 656.469,00 |        |
|                                                   | SV |                                       | 43.200,00                               |                                                 |            |            |            |        |
|                                                   | T  | 189.580,24                            | 259.423,00                              | 218.823,00                                      | 218.823,00 | 218.823,00 | 656.469,00 |        |

Servizio: (0501) Biblioteche, musei e pinacoteche

(Importi espressi in Euro)

| Interventi                                        |    | Impegni<br>ult.eserc.chiuso<br>(2012) | Previsioni<br>eserc. in corso<br>(2013) | PREVISIONI DEL BILANCIO PLURIENNALE 2014 - 2016 |          |          | TOTALE    | ANNOTAZIONI |
|---------------------------------------------------|----|---------------------------------------|-----------------------------------------|-------------------------------------------------|----------|----------|-----------|-------------|
|                                                   |    |                                       |                                         | 2014                                            | 2015     | 2016     |           |             |
| 1                                                 | 2  | 3                                     | 4                                       | 5                                               | 6        | 7        | 8         | 9           |
| <b>TITOLO I</b>                                   |    |                                       |                                         |                                                 |          |          |           |             |
| Spese correnti                                    |    |                                       |                                         |                                                 |          |          |           |             |
| Intervento 2                                      | CO |                                       |                                         |                                                 |          |          |           |             |
| Acquisto di beni di consumo e/o di materie prime. | SV |                                       |                                         |                                                 |          |          |           |             |
|                                                   | T  |                                       |                                         |                                                 |          |          |           |             |
| Intervento 3                                      | CO |                                       |                                         |                                                 |          |          |           |             |
| Prestazioni di servizi                            | SV |                                       |                                         |                                                 |          |          |           |             |
|                                                   | T  |                                       |                                         |                                                 |          |          |           |             |
| Intervento 4                                      | CO |                                       |                                         |                                                 |          |          |           |             |
| Utilizzo di beni di terzi.                        | SV |                                       |                                         |                                                 |          |          |           |             |
|                                                   | T  |                                       |                                         |                                                 |          |          |           |             |
| Intervento 5                                      | CO | 14.235,25                             | 8.052,00                                | 8.052,00                                        | 8.052,00 | 8.052,00 | 24.156,00 |             |
| Trasferimenti                                     | SV | 14.235,25                             | 8.052,00                                | 8.052,00                                        | 8.052,00 | 8.052,00 | 24.156,00 |             |
|                                                   | T  |                                       |                                         |                                                 |          |          |           |             |
| Intervento 6                                      | CO | 551,68                                | 400,00                                  | 200,00                                          |          |          | 200,00    |             |
| Interessi passivi e oneri finanziari diversi      | SV | 551,68                                | 400,00                                  | 200,00                                          |          |          | 200,00    |             |
|                                                   | T  |                                       |                                         |                                                 |          |          |           |             |
| <b>Totale Titolo I (A)</b>                        | CO | 14.786,93                             | 8.452,00                                | 8.252,00                                        | 8.052,00 | 8.052,00 | 24.356,00 |             |
| Spese correnti                                    | SV | 14.786,93                             | 8.452,00                                | 8.252,00                                        | 8.052,00 | 8.052,00 | 24.356,00 |             |
|                                                   | T  |                                       |                                         |                                                 |          |          |           |             |
| <b>TITOLO II</b>                                  |    |                                       |                                         |                                                 |          |          |           |             |
| Spese in conto capitale                           |    |                                       |                                         |                                                 |          |          |           |             |
| Intervento 1                                      | SV |                                       |                                         |                                                 |          |          |           |             |
| Acquisizione di beni immobili                     |    |                                       |                                         |                                                 |          |          |           |             |
| Intervento 6                                      | SV |                                       |                                         |                                                 |          |          |           |             |
| incarichi professionali e esterni.                |    |                                       |                                         |                                                 |          |          |           |             |
| <b>Totale Titolo II (B)</b>                       | SV |                                       |                                         |                                                 |          |          |           |             |
| Spese in conto capitale                           | T  |                                       |                                         |                                                 |          |          |           |             |
| <b>Totale Servizio(A+B+C)</b>                     | CO | 14.786,93                             | 8.452,00                                | 8.252,00                                        | 8.052,00 | 8.052,00 | 24.356,00 |             |
|                                                   | SV | 14.786,93                             | 8.452,00                                | 8.252,00                                        | 8.052,00 | 8.052,00 | 24.356,00 |             |
|                                                   | T  |                                       |                                         |                                                 |          |          |           |             |

Servizio: (0502) Teatri, attività culturali e servizi diversi nel settore culturale

(Importi espressi in Euro)

| Interventi                                             | 2             | Impegni<br>ult.eserc.chiuso<br>(2012) | Previsioni<br>eserc. in corso<br>(2013) | PREVISIONI DEL BILANCIO PLURIENNALE 2014 - 2016 |           |           | ANNOTAZIONI |        |
|--------------------------------------------------------|---------------|---------------------------------------|-----------------------------------------|-------------------------------------------------|-----------|-----------|-------------|--------|
|                                                        |               |                                       |                                         | 2014                                            | 2015      | 2016      |             | TOTALE |
| 1                                                      |               | 3                                     | 4                                       | 5                                               | 6         | 7         | 8           | 9      |
| <b>TITOLO I</b>                                        |               |                                       |                                         |                                                 |           |           |             |        |
| Spese correnti                                         |               |                                       |                                         |                                                 |           |           |             |        |
| Intervento 3<br>Prestazioni di servizi                 | CO<br>SV<br>T | 14.165,00                             | 13.591,00                               | 13.391,00                                       | 13.391,00 | 13.391,00 | 40.173,00   |        |
|                                                        |               | 14.165,00                             | 13.591,00                               | 13.391,00                                       | 13.391,00 | 13.391,00 | 40.173,00   |        |
| Intervento 4<br>Utilizzo di beni di terzi.             | CO<br>SV<br>T |                                       |                                         |                                                 |           |           |             |        |
| Intervento 5<br>Trasferimenti                          | CO<br>SV<br>T | 11.900,00                             | 11.300,00                               | 11.300,00                                       | 11.300,00 | 11.300,00 | 33.900,00   |        |
|                                                        |               | 11.900,00                             | 11.300,00                               | 11.300,00                                       | 11.300,00 | 11.300,00 | 33.900,00   |        |
| Intervento 7<br>Imposte e tasse                        | CO<br>SV<br>T |                                       |                                         |                                                 |           |           |             |        |
| <b>Totale Titolo I (A)</b><br>Spese correnti           | CO<br>SV<br>T | 26.065,00                             | 24.891,00                               | 24.691,00                                       | 24.691,00 | 24.691,00 | 74.073,00   |        |
|                                                        |               | 26.065,00                             | 24.891,00                               | 24.691,00                                       | 24.691,00 | 24.691,00 | 74.073,00   |        |
| <b>TITOLO II</b>                                       |               |                                       |                                         |                                                 |           |           |             |        |
| Spese in conto capitale                                |               |                                       |                                         |                                                 |           |           |             |        |
| Intervento 1<br>Acquisizione di beni immo-<br>bili.    | SV            |                                       |                                         |                                                 |           |           |             |        |
| <b>Totale Titolo II (B)</b><br>Spese in conto capitale | SV<br>T       |                                       |                                         |                                                 |           |           |             |        |
| <b>Totale Servizio(A+B+C)</b>                          | CO<br>SV<br>T | 26.065,00                             | 24.891,00                               | 24.691,00                                       | 24.691,00 | 24.691,00 | 74.073,00   |        |
|                                                        |               | 26.065,00                             | 24.891,00                               | 24.691,00                                       | 24.691,00 | 24.691,00 | 74.073,00   |        |



Servizio: (0602) Stadio comunale, palazzo dello sport ed altri impianti

(Importi espressi in Euro)

| Interventi                                        |    | Impegni<br>ult.eserc.chiuso<br>(2012) | Previsioni<br>eserc. in corso<br>(2013) | PREVISIONI DEL BILANCIO PLURIENNALI 2014 - 2016 |          |          | ANNOTAZIONI |        |
|---------------------------------------------------|----|---------------------------------------|-----------------------------------------|-------------------------------------------------|----------|----------|-------------|--------|
|                                                   |    |                                       |                                         | 2014                                            | 2015     | 2016     |             | TOTALE |
| 1                                                 | 2  | 3                                     | 4                                       | 5                                               | 6        | 7        | 8           | 9      |
| <b>TITOLO I</b>                                   |    |                                       |                                         |                                                 |          |          |             |        |
| Spese correnti                                    |    |                                       |                                         |                                                 |          |          |             |        |
| Intervento 2                                      | CO |                                       | 500,00                                  | 500,00                                          | 500,00   | 500,00   | 1.500,00    |        |
| Acquisto di beni di consumo e/o di materie prime. | SV |                                       | 500,00                                  | 500,00                                          | 500,00   | 500,00   | 1.500,00    |        |
|                                                   | T  |                                       |                                         |                                                 |          |          |             |        |
| Intervento 3                                      | CO | 3.600,00                              | 3.600,00                                | 3.100,00                                        | 3.100,00 | 3.100,00 | 9.300,00    |        |
| Prestazioni di servizi                            | SV |                                       |                                         |                                                 |          |          |             |        |
|                                                   | T  | 3.600,00                              | 3.600,00                                | 3.100,00                                        | 3.100,00 | 3.100,00 | 9.300,00    |        |
| Intervento 5                                      | CO | 170,00                                |                                         |                                                 |          |          |             |        |
| Trasferimenti                                     | SV |                                       |                                         |                                                 |          |          |             |        |
|                                                   | T  | 170,00                                |                                         |                                                 |          |          |             |        |
| Intervento 6                                      | CO |                                       |                                         |                                                 |          |          |             |        |
| Interessi passivi e oneri finanziari diversi      | SV |                                       |                                         |                                                 |          |          |             |        |
|                                                   | T  |                                       |                                         |                                                 |          |          |             |        |
| Intervento 9                                      | CO |                                       |                                         |                                                 |          |          |             |        |
| Ammortamenti di esercizio                         | SV |                                       |                                         |                                                 |          |          |             |        |
|                                                   | T  |                                       |                                         |                                                 |          |          |             |        |
| <b>Totale Titolo I (A)</b>                        | CO | 3.770,00                              | 4.100,00                                | 3.600,00                                        | 3.600,00 | 3.600,00 | 10.800,00   |        |
| Spese correnti                                    | SV |                                       |                                         |                                                 |          |          |             |        |
|                                                   | T  | 3.770,00                              | 4.100,00                                | 3.600,00                                        | 3.600,00 | 3.600,00 | 10.800,00   |        |
| <b>TITOLO II</b>                                  |    |                                       |                                         |                                                 |          |          |             |        |
| Spese in conto capitale                           |    |                                       |                                         |                                                 |          |          |             |        |
| Intervento 1                                      | SV |                                       | 57.000,00                               | 57.000,00                                       |          |          | 57.000,00   |        |
| Acquisizione di beni immobili.                    |    |                                       |                                         |                                                 |          |          |             |        |
| <b>Totale Titolo II (B)</b>                       | SV |                                       | 57.000,00                               | 57.000,00                                       |          |          | 57.000,00   |        |
| Spese in conto capitale                           | T  |                                       | 57.000,00                               | 57.000,00                                       |          |          | 57.000,00   |        |
| <b>Totale Servizio(A+B+C)</b>                     | CO | 3.770,00                              | 4.100,00                                | 3.600,00                                        | 3.600,00 | 3.600,00 | 10.800,00   |        |
|                                                   | SV |                                       | 57.000,00                               | 57.000,00                                       |          |          | 57.000,00   |        |
|                                                   | T  | 3.770,00                              | 61.100,00                               | 60.600,00                                       | 3.600,00 | 3.600,00 | 67.800,00   |        |

Servizio: (0603) Manifestazioni diverse nel settore sportivo e ricreativo

(Importi espressi in Euro)

| Interventi                                        |    | Impegni<br>ult.eserc.chiuso<br>(2012) | Previsioni<br>eserc. in corso<br>(2013) | PREVISIONI DEL BILANCIO PLURIENNALI 2014 - 2016 |        |        | ANNOZZIONI |        |
|---------------------------------------------------|----|---------------------------------------|-----------------------------------------|-------------------------------------------------|--------|--------|------------|--------|
|                                                   |    |                                       |                                         | 2014                                            | 2015   | 2016   |            | TOTALE |
| 1                                                 | 2  | 3                                     | 4                                       | 5                                               | 6      | 7      | 8          | 9      |
| <b>TITOLO I</b>                                   |    |                                       |                                         |                                                 |        |        |            |        |
| Spese correnti                                    |    |                                       |                                         |                                                 |        |        |            |        |
| Intervento 2                                      | CO |                                       |                                         |                                                 |        |        |            |        |
| Acquisto di beni di consumo e/o di materie prime. | SV |                                       |                                         |                                                 |        |        |            |        |
|                                                   | T  |                                       |                                         |                                                 |        |        |            |        |
| Intervento 3                                      | CO |                                       | 600,00                                  | 600,00                                          | 600,00 | 600,00 | 1.800,00   |        |
| Prestazioni di servizi                            | SV |                                       |                                         |                                                 |        |        |            |        |
|                                                   | T  |                                       | 600,00                                  | 600,00                                          | 600,00 | 600,00 | 1.800,00   |        |
| Intervento 5                                      | CO |                                       |                                         |                                                 |        |        |            |        |
| Trasferimenti                                     | SV |                                       |                                         |                                                 |        |        |            |        |
|                                                   | T  |                                       |                                         |                                                 |        |        |            |        |
| Intervento 9                                      | CO |                                       |                                         |                                                 |        |        |            |        |
| Ammortamenti di esercizio                         | SV |                                       |                                         |                                                 |        |        |            |        |
|                                                   | T  |                                       |                                         |                                                 |        |        |            |        |
| <b>Totale Titolo I (A)</b>                        | CO |                                       | 600,00                                  | 600,00                                          | 600,00 | 600,00 | 1.800,00   |        |
| Spese correnti                                    | SV |                                       |                                         |                                                 |        |        |            |        |
|                                                   | T  |                                       | 600,00                                  | 600,00                                          | 600,00 | 600,00 | 1.800,00   |        |
| <b>TITOLO II</b>                                  |    |                                       |                                         |                                                 |        |        |            |        |
| Spese in conto capitale                           |    |                                       |                                         |                                                 |        |        |            |        |
| Intervento 1                                      | SV | 1.000,00                              |                                         |                                                 |        |        |            |        |
| Acquisizione di beni immobili.                    |    |                                       |                                         |                                                 |        |        |            |        |
| <b>Totale Titolo II (B)</b>                       | SV | 1.000,00                              |                                         |                                                 |        |        |            |        |
| Spese in conto capitale                           | T  | 1.000,00                              |                                         |                                                 |        |        |            |        |
| <b>Totale Servizio(A+B+C)</b>                     | CO |                                       | 600,00                                  | 600,00                                          | 600,00 | 600,00 | 1.800,00   |        |
|                                                   | SV | 1.000,00                              |                                         |                                                 |        |        |            |        |
|                                                   | T  | 1.000,00                              | 600,00                                  | 600,00                                          | 600,00 | 600,00 | 1.800,00   |        |



**BILANCIO PLURIENNALE 2014 - 2016**

Servizio: (0701) Servizi turistici.

(Importi espressi in Euro)

| RIEPILOGO TITOLI                                |               | Impegni<br>ult.eserc.chiuso<br>(2012) | Previsioni<br>eserc. in corso<br>(2013) | PREVISIONI DEL BILANCIO PLURIENNALI |           |           | 2014 - 2016<br>TOTALE | ANNOTAZIONI |
|-------------------------------------------------|---------------|---------------------------------------|-----------------------------------------|-------------------------------------|-----------|-----------|-----------------------|-------------|
|                                                 |               |                                       |                                         | 2014                                | 2015      | 2016      |                       |             |
| 1                                               | 2             | 3                                     | 4                                       | 5                                   | 6         | 7         | 8                     | 9           |
| Totale Titolo II (B)<br>Spese in conto capitale | SV<br>T       |                                       | 25.000,00<br>25.000,00                  |                                     |           |           |                       |             |
| Totale Servizio(A+B+C)                          | CO<br>SV<br>T | 18.118,89                             | 22.860,00<br>25.000,00<br>47.860,00     | 25.660,00                           | 25.460,00 | 25.460,00 | 76.580,00             |             |
|                                                 |               | 18.118,89                             |                                         | 25.660,00                           | 25.460,00 | 25.460,00 | 76.580,00             |             |

Servizio: (0702) Manifestazioni turistiche.

(Importi espressi in Euro)

| Interventi                    |    | Impegni<br>ult.eserc.chiuso<br>(2012) | Previsioni<br>eserc. in corso<br>(2013) | PREVISIONI DEL BILANCIO PLURIENNALI |          |          | 2014 - 2016<br>TOTALE | ANNOTAZIONI |
|-------------------------------|----|---------------------------------------|-----------------------------------------|-------------------------------------|----------|----------|-----------------------|-------------|
|                               |    |                                       |                                         | 2014                                | 2015     | 2016     |                       |             |
| 1                             | 2  | 3                                     | 4                                       | 5                                   | 6        | 7        | 8                     | 9           |
| <b>TITOLO I</b>               |    |                                       |                                         |                                     |          |          |                       |             |
| <b>Spese correnti</b>         |    |                                       |                                         |                                     |          |          |                       |             |
| Intervento 3                  | CO | 4.542,60                              | 3.600,00                                | 2.600,00                            | 2.600,00 | 2.600,00 | 7.800,00              |             |
| Prestazioni di servizi        | SV | 4.542,60                              | 3.600,00                                | 2.600,00                            | 2.600,00 | 2.600,00 | 7.800,00              |             |
|                               | T  |                                       |                                         |                                     |          |          |                       |             |
| Intervento 5                  | CO | 713,45                                | 760,00                                  | 760,00                              | 760,00   | 760,00   | 2.280,00              |             |
| Trasferimenti                 | SV | 713,45                                | 760,00                                  | 760,00                              | 760,00   | 760,00   | 2.280,00              |             |
|                               | T  |                                       |                                         |                                     |          |          |                       |             |
| <b>Totale Titolo I (A)</b>    | CO | 5.256,05                              | 4.360,00                                | 3.360,00                            | 3.360,00 | 3.360,00 | 10.080,00             |             |
| <b>Spese correnti</b>         | SV | 5.256,05                              | 4.360,00                                | 3.360,00                            | 3.360,00 | 3.360,00 | 10.080,00             |             |
|                               | T  |                                       |                                         |                                     |          |          |                       |             |
| <b>Totale Servizio(A+B+C)</b> | CO | 5.256,05                              | 4.360,00                                | 3.360,00                            | 3.360,00 | 3.360,00 | 10.080,00             |             |
|                               | SV | 5.256,05                              | 4.360,00                                | 3.360,00                            | 3.360,00 | 3.360,00 | 10.080,00             |             |
|                               | T  |                                       |                                         |                                     |          |          |                       |             |



Servizio: (0801) Viabilita', circolazione stradale e servizi connessi (Importi espressi in Euro)

| Interventi                                                                        | 2             | Impegni<br>ult.eserc.chiuso<br>(2012) | Previsioni<br>eserc. in corso<br>(2013) | PREVISIONI DEL BILANCIO PLURIENNALI |                        |                        | 2014 - 2016<br>TOTALE    | ANNOTAZIONI |
|-----------------------------------------------------------------------------------|---------------|---------------------------------------|-----------------------------------------|-------------------------------------|------------------------|------------------------|--------------------------|-------------|
|                                                                                   |               |                                       |                                         | 2014                                | 2015                   | 2016                   |                          |             |
| 1                                                                                 |               | 3                                     | 4                                       | 5                                   | 6                      | 7                      | 8                        | 9           |
| Intervento 3<br>Acquisto di beni specifici<br>per realizzazioni in eco-<br>nomia. | SV            |                                       |                                         |                                     |                        |                        |                          |             |
| Intervento 6<br>incarichi professionali e-<br>sterni.                             | SV            | 15.000,00                             | 28,00                                   |                                     |                        |                        |                          |             |
| Totale Titolo II (B)<br>Spese in conto capitale                                   | SV<br>T       | 53.101,15<br>53.101,15                | 1.378,00<br>1.378,00                    |                                     |                        |                        |                          |             |
| Totale Servizio(A+B+C)                                                            | CO<br>SV<br>T | 122.022,50<br>53.101,15<br>175.123,65 | 83.900,00<br>1.378,00<br>85.278,00      | 84.600,00<br>84.600,00              | 82.700,00<br>82.700,00 | 78.082,00<br>78.082,00 | 245.382,00<br>245.382,00 |             |

Servizio: (0802) Illuminazione pubblica e servizi connessi

(Importi espressi in Euro)

| Interventi                                                                  |    | Impegni<br>ult.eserc.chiuso<br>(2012) | Previsioni<br>eserc. in corso<br>(2013) | PREVISIONI DEL BILANCIO PLURIENNALE 2014 - 2016 |            |            |            | ANNOTAZIONI |
|-----------------------------------------------------------------------------|----|---------------------------------------|-----------------------------------------|-------------------------------------------------|------------|------------|------------|-------------|
|                                                                             |    |                                       |                                         | 2014                                            | 2015       | 2016       | TOTALE     |             |
| 1                                                                           | 2  | 3                                     | 4                                       | 5                                               | 6          | 7          | 8          | 9           |
| <b>TITOLO I</b>                                                             |    |                                       |                                         |                                                 |            |            |            |             |
| Spese correnti                                                              |    |                                       |                                         |                                                 |            |            |            |             |
| Intervento 2                                                                | CO |                                       |                                         | 1.500,00                                        | 1.500,00   | 1.500,00   | 4.500,00   |             |
| Acquisto di beni di consumo e/o di materie prime.                           | SV |                                       |                                         | 1.500,00                                        | 1.500,00   | 1.500,00   | 4.500,00   |             |
|                                                                             | T  |                                       |                                         |                                                 |            |            |            |             |
| Intervento 3                                                                | CO | 95.499,02                             | 95.500,00                               | 119.000,00                                      | 119.000,00 | 119.000,00 | 357.000,00 |             |
| Prestazioni di servizi                                                      | SV |                                       |                                         |                                                 |            |            |            |             |
|                                                                             | T  | 95.499,02                             | 95.500,00                               | 119.000,00                                      | 119.000,00 | 119.000,00 | 357.000,00 |             |
| Intervento 6                                                                | CO |                                       |                                         |                                                 |            |            |            |             |
| Interessi passivi e oneri finanziari diversi                                | SV |                                       |                                         |                                                 |            |            |            |             |
|                                                                             | T  |                                       |                                         |                                                 |            |            |            |             |
| Intervento 7                                                                | CO |                                       |                                         |                                                 |            |            |            |             |
| Imposte e tasse                                                             | SV |                                       |                                         |                                                 |            |            |            |             |
|                                                                             | T  |                                       |                                         |                                                 |            |            |            |             |
| <b>Totale Titolo I (A)</b>                                                  | CO | 95.499,02                             | 95.500,00                               | 120.500,00                                      | 120.500,00 | 120.500,00 | 361.500,00 |             |
| Spese correnti                                                              | SV |                                       |                                         |                                                 |            |            |            |             |
|                                                                             | T  | 95.499,02                             | 95.500,00                               | 120.500,00                                      | 120.500,00 | 120.500,00 | 361.500,00 |             |
| <b>TITOLO II</b>                                                            |    |                                       |                                         |                                                 |            |            |            |             |
| Spese in conto capitale                                                     |    |                                       |                                         |                                                 |            |            |            |             |
| Intervento 1                                                                | SV | 30.251,52                             | 30.252,00                               | 33.200,00                                       | 33.200,00  | 33.200,00  | 99.600,00  |             |
| Acquisizione di beni immobili.                                              |    |                                       |                                         |                                                 |            |            |            |             |
| Intervento 5                                                                | SV |                                       |                                         |                                                 |            |            |            |             |
| Acquisizione di beni mobili, macchine ed attrezzature tecnico-scientifiche. |    |                                       |                                         |                                                 |            |            |            |             |
| <b>Totale Titolo II (B)</b>                                                 | SV | 30.251,52                             | 30.252,00                               | 33.200,00                                       | 33.200,00  | 33.200,00  | 99.600,00  |             |
| Spese in conto capitale                                                     | T  | 30.251,52                             | 30.252,00                               | 33.200,00                                       | 33.200,00  | 33.200,00  | 99.600,00  |             |
| <b>Totale Servizio(A+B+C)</b>                                               | CO | 95.499,02                             | 95.500,00                               | 120.500,00                                      | 120.500,00 | 120.500,00 | 361.500,00 |             |
|                                                                             | SV | 30.251,52                             | 30.252,00                               | 33.200,00                                       | 33.200,00  | 33.200,00  | 99.600,00  |             |
|                                                                             | T  | 125.750,54                            | 125.752,00                              | 153.700,00                                      | 153.700,00 | 153.700,00 | 461.100,00 |             |



Servizio: (0803) Trasporti pubblici locali e servizi connessi (Importi espressi in Euro)

| Interventi                                             | 2             | Impegni<br>ult.eserc.chiuso<br>(2012) | Previsioni<br>eserc. in corso<br>(2013) | PREVISIONI DEL BILANCIO PLURIENNALI |           |           | 2014 - 2016<br>TOTALE | ANNOTAZIONI |
|--------------------------------------------------------|---------------|---------------------------------------|-----------------------------------------|-------------------------------------|-----------|-----------|-----------------------|-------------|
|                                                        |               |                                       |                                         | 2014                                | 2015      | 2016      |                       |             |
| 1                                                      |               | 3                                     | 4                                       | 5                                   | 6         | 7         | 8                     | 9           |
| <b>TITOLO I</b><br>Spese correnti                      |               |                                       |                                         |                                     |           |           |                       |             |
| Intervento 5<br>Trasferimenti                          | CO<br>SV<br>T | 26.840,00                             | 26.840,00                               | 26.840,00                           | 26.840,00 | 26.840,00 | 80.520,00             |             |
|                                                        |               | 26.840,00                             | 26.840,00                               | 26.840,00                           | 26.840,00 | 26.840,00 | 80.520,00             |             |
| <b>Totale Titolo I (A)</b><br>Spese correnti           | CO<br>SV<br>T | 26.840,00                             | 26.840,00                               | 26.840,00                           | 26.840,00 | 26.840,00 | 80.520,00             |             |
|                                                        |               | 26.840,00                             | 26.840,00                               | 26.840,00                           | 26.840,00 | 26.840,00 | 80.520,00             |             |
| <b>TITOLO II</b><br>Spese in conto capitale            |               |                                       |                                         |                                     |           |           |                       |             |
| Intervento 1<br>Acquisizione di beni immo-<br>bili.    | SV            |                                       |                                         |                                     |           |           |                       |             |
| <b>Totale Titolo II (B)</b><br>Spese in conto capitale | SV<br>T       |                                       |                                         |                                     |           |           |                       |             |
| <b>Totale Servizio(A+B+C)</b>                          | CO<br>SV<br>T | 26.840,00                             | 26.840,00                               | 26.840,00                           | 26.840,00 | 26.840,00 | 80.520,00             |             |
|                                                        |               | 26.840,00                             | 26.840,00                               | 26.840,00                           | 26.840,00 | 26.840,00 | 80.520,00             |             |



| Servizio: (0901) Urbanistica e gestione del territorio |               | (Importi espressi in Euro)            |                                         |                                     |           |           |             |  |             |
|--------------------------------------------------------|---------------|---------------------------------------|-----------------------------------------|-------------------------------------|-----------|-----------|-------------|--|-------------|
| Interventi                                             |               | Impegni<br>ult.eserc.chiuso<br>(2012) | Previsioni<br>eserc. in corso<br>(2013) | PREVISIONI DEL BILANCIO PLURIENNALI |           |           | 2014 - 2016 |  | ANNOTAZIONI |
|                                                        |               |                                       |                                         | 2014                                | 2015      | 2016      | TOTALE      |  |             |
| 1                                                      | 2             | 3                                     | 4                                       | 5                                   | 6         | 7         | 8           |  | 9           |
| Intervento 6<br>incarichi professionali e-<br>sterni.  | SV            | 15.000,00                             | 7.502,00                                |                                     |           |           |             |  |             |
| Intervento 7<br>Trasferimenti di capitale.             | SV            |                                       | 700,00                                  |                                     |           |           |             |  |             |
| Totale Titolo II (B)<br>Spese in conto capitale        | SV<br>T       | 15.000,00<br>15.000,00                | 8.202,00<br>8.202,00                    |                                     |           |           |             |  |             |
| Totale Servizio(A+B+C)                                 | CO<br>SV<br>T | 72.832,15<br>15.000,00<br>87.832,15   | 88.844,00<br>8.202,00<br>97.046,00      | 96.394,00                           | 96.394,00 | 96.394,00 | 289.182,00  |  |             |
|                                                        |               |                                       |                                         | 96.394,00                           | 96.394,00 | 96.394,00 | 289.182,00  |  |             |

Servizio: (0902) Edilizia residenziale pubblica locale e piani di edilizia economico-popolare (Importi espressi in Euro)

| Interventi                       |    | Impegni<br>ult.eserc.chiuso<br>(2012) | Previsioni<br>eserc. in corso<br>(2013) | PREVISIONI DEL BILANCIO PLURIENNALI |        |        | 2014 - 2016<br>TOTALE | ANNOTAZIONI |
|----------------------------------|----|---------------------------------------|-----------------------------------------|-------------------------------------|--------|--------|-----------------------|-------------|
|                                  |    |                                       |                                         | 2014                                | 2015   | 2016   |                       |             |
| 1                                | 2  | 3                                     | 4                                       | 5                                   | 6      | 7      | 8                     | 9           |
| <b>TITOLO I</b>                  |    |                                       |                                         |                                     |        |        |                       |             |
| Spese correnti                   |    |                                       |                                         |                                     |        |        |                       |             |
| Intervento 5                     | CO | 394,00                                | 500,00                                  | 500,00                              | 500,00 | 500,00 | 1.500,00              |             |
| Trasferimenti                    | SV |                                       |                                         |                                     |        |        |                       |             |
|                                  | T  | 394,00                                | 500,00                                  | 500,00                              | 500,00 | 500,00 | 1.500,00              |             |
| Intervento 9                     | CO |                                       |                                         |                                     |        |        |                       |             |
| Ammortamenti di esercizio        | SV |                                       |                                         |                                     |        |        |                       |             |
|                                  | T  |                                       |                                         |                                     |        |        |                       |             |
| <b>Totale Titolo I (A)</b>       | CO | 394,00                                | 500,00                                  | 500,00                              | 500,00 | 500,00 | 1.500,00              |             |
| Spese correnti                   | SV |                                       |                                         |                                     |        |        |                       |             |
|                                  | T  | 394,00                                | 500,00                                  | 500,00                              | 500,00 | 500,00 | 1.500,00              |             |
| <b>TITOLO II</b>                 |    |                                       |                                         |                                     |        |        |                       |             |
| Spese in conto capitale          |    |                                       |                                         |                                     |        |        |                       |             |
| Intervento 1                     | SV |                                       |                                         |                                     |        |        |                       |             |
| Acquisizione di beni immobili.   |    |                                       |                                         |                                     |        |        |                       |             |
| Intervento 6                     | SV |                                       |                                         |                                     |        |        |                       |             |
| incarichi professionali esterni. |    |                                       |                                         |                                     |        |        |                       |             |
| Intervento 7                     | SV |                                       |                                         |                                     |        |        |                       |             |
| Trasferimenti di capitale.       |    |                                       |                                         |                                     |        |        |                       |             |
| Intervento 8                     | SV |                                       |                                         |                                     |        |        |                       |             |
| Partecipazioni azionarie.        |    |                                       |                                         |                                     |        |        |                       |             |
| <b>Totale Titolo II (B)</b>      | SV |                                       |                                         |                                     |        |        |                       |             |
| Spese in conto capitale          | T  |                                       |                                         |                                     |        |        |                       |             |
| <b>Totale Servizio(A+B+C)</b>    | CO | 394,00                                | 500,00                                  | 500,00                              | 500,00 | 500,00 | 1.500,00              |             |
|                                  | SV |                                       |                                         |                                     |        |        |                       |             |
|                                  | T  | 394,00                                | 500,00                                  | 500,00                              | 500,00 | 500,00 | 1.500,00              |             |

Servizio: (0903) Servizi di protezione civile

(Importi espressi in Euro)

| Interventi                                                                  |    | Impegni<br>ult.eserc.chiuso<br>(2012) | Previsioni<br>eserc. in corso<br>(2013) | PREVISIONI DEL BILANCIO PLURIENNALE |                 |                 | 2014 - 2016<br>TOTALE | ANNOTAZIONI |
|-----------------------------------------------------------------------------|----|---------------------------------------|-----------------------------------------|-------------------------------------|-----------------|-----------------|-----------------------|-------------|
|                                                                             |    |                                       |                                         | 2014                                | 2015            | 2016            |                       |             |
| 1                                                                           | 2  | 3                                     | 4                                       | 5                                   | 6               | 7               | 8                     | 9           |
| <b>TITOLO I</b>                                                             |    |                                       |                                         |                                     |                 |                 |                       |             |
| Spese correnti                                                              |    |                                       |                                         |                                     |                 |                 |                       |             |
| Intervento 1                                                                | CO | 6.286,01                              | 1.000,00                                | 500,00                              | 500,00          | 500,00          | 1.500,00              |             |
| Personale                                                                   | SV | 6.286,01                              | 1.000,00                                | 500,00                              | 500,00          | 500,00          | 1.500,00              |             |
|                                                                             | T  |                                       |                                         |                                     |                 |                 |                       |             |
| Intervento 2                                                                | CO | 3.000,00                              | 3.500,00                                | 1.000,00                            | 1.000,00        | 1.000,00        | 3.000,00              |             |
| Acquisto di beni di consumo e/o di materie prime.                           | SV | 3.000,00                              | 3.500,00                                | 1.000,00                            | 1.000,00        | 1.000,00        | 3.000,00              |             |
|                                                                             | T  |                                       |                                         |                                     |                 |                 |                       |             |
| Intervento 3                                                                | CO | 9.000,00                              | 4.000,00                                | 2.000,00                            | 2.000,00        | 2.000,00        | 6.000,00              |             |
| Prestazioni di servizi                                                      | SV | 9.000,00                              | 4.000,00                                | 2.000,00                            | 2.000,00        | 2.000,00        | 6.000,00              |             |
|                                                                             | T  |                                       |                                         |                                     |                 |                 |                       |             |
| Intervento 5                                                                | CO | 1.993,23                              | 1.495,00                                | 1.495,00                            | 1.495,00        | 1.495,00        | 4.485,00              |             |
| Trasferimenti                                                               | SV | 1.993,23                              | 1.495,00                                | 1.495,00                            | 1.495,00        | 1.495,00        | 4.485,00              |             |
|                                                                             | T  |                                       |                                         |                                     |                 |                 |                       |             |
| <b>Totale Titolo I (A)</b>                                                  | CO | <b>20.279,24</b>                      | <b>9.995,00</b>                         | <b>4.995,00</b>                     | <b>4.995,00</b> | <b>4.995,00</b> | <b>14.985,00</b>      |             |
| Spese correnti                                                              | SV |                                       |                                         |                                     |                 |                 |                       |             |
|                                                                             | T  | 20.279,24                             | 9.995,00                                | 4.995,00                            | 4.995,00        | 4.995,00        | 14.985,00             |             |
| <b>TITOLO II</b>                                                            |    |                                       |                                         |                                     |                 |                 |                       |             |
| Spese in conto capitale                                                     |    |                                       |                                         |                                     |                 |                 |                       |             |
| Intervento 5                                                                | SV |                                       |                                         |                                     |                 |                 |                       |             |
| Acquisizione di beni mobili, macchine ed attrezzature tecnico-scientifiche. |    |                                       |                                         |                                     |                 |                 |                       |             |
| <b>Totale Titolo II (B)</b>                                                 | SV |                                       |                                         |                                     |                 |                 |                       |             |
| Spese in conto capitale                                                     | T  |                                       |                                         |                                     |                 |                 |                       |             |
| <b>Totale Servizio(A+B+C)</b>                                               | CO | <b>20.279,24</b>                      | <b>9.995,00</b>                         | <b>4.995,00</b>                     | <b>4.995,00</b> | <b>4.995,00</b> | <b>14.985,00</b>      |             |
|                                                                             | SV |                                       |                                         |                                     |                 |                 |                       |             |
|                                                                             | T  | 20.279,24                             | 9.995,00                                | 4.995,00                            | 4.995,00        | 4.995,00        | 14.985,00             |             |



**BILANCIO PLURIENNALE 2014 - 2016**

Servizio: (0904) Servizio idrico integrato (Importi espressi in Euro)

| Interventi                                            |               | Impegni<br>ult.eserc.chiuso<br>(2012) | Previsioni<br>eserc. in corso<br>(2013) | PREVISIONI DEL BILANCIO PLURIENNALI |           |           | 2014 - 2016<br>TOTALE | ANNOTAZIONI |
|-------------------------------------------------------|---------------|---------------------------------------|-----------------------------------------|-------------------------------------|-----------|-----------|-----------------------|-------------|
|                                                       |               |                                       |                                         | 2014                                | 2015      | 2016      |                       |             |
| 1                                                     | 2             | 3                                     | 4                                       | 5                                   | 6         | 7         | 8                     | 9           |
| Intervento 6<br>incarichi professionali e-<br>sterni. | SV            |                                       | 13.000,00                               |                                     |           |           |                       |             |
| Totale Titolo II (B)<br>Spese in conto capitale       | SV<br>T       |                                       | 13.000,00<br>13.000,00                  |                                     |           |           |                       |             |
| Totale Servizio(A+B+C)                                | CO<br>SV<br>T | 22.853,42                             | 21.999,00<br>13.000,00<br>34.999,00     | 21.000,00                           | 21.000,00 | 21.000,00 | 63.000,00             |             |
|                                                       |               | 22.853,42                             |                                         | 21.000,00                           | 21.000,00 | 21.000,00 | 63.000,00             |             |





| Servizio: (0905) Servizio smaltimento rifiuti                                                         |               |                                       |                                         | (Importi espressi in Euro)          |            |            |              | ANNOTAZIONI |
|-------------------------------------------------------------------------------------------------------|---------------|---------------------------------------|-----------------------------------------|-------------------------------------|------------|------------|--------------|-------------|
| Interventi                                                                                            |               | Impegni<br>ult.eserc.chiuso<br>(2012) | Previsioni<br>eserc. in corso<br>(2013) | PREVISIONI DEL BILANCIO PLURIENNALE |            |            | 2014 - 2016  |             |
|                                                                                                       |               |                                       |                                         | 2014                                | 2015       | 2016       | TOTALE       |             |
| 1                                                                                                     | 2             | 3                                     | 4                                       | 5                                   | 6          | 7          | 8            | 9           |
| Intervento 3<br>Acquisto di beni specifici<br>per realizzazioni in eco-<br>nomia.                     | SV            |                                       |                                         |                                     |            |            |              |             |
| Intervento 5<br>Acquisizione di beni mobi-<br>li, macchine ed attrezza-<br>ture tecnico-scientifiche. | SV            |                                       |                                         |                                     |            |            |              |             |
| Totale Titolo II (B)<br>Spese in conto capitale                                                       | SV<br>T       |                                       |                                         |                                     |            |            |              |             |
| Totale Servizio(A+B+C)                                                                                | CO<br>SV<br>T | 499.351,40                            | 519.533,00                              | 553.183,00                          | 552.853,00 | 552.543,00 | 1.658.579,00 |             |
|                                                                                                       |               | 499.351,40                            | 519.533,00                              | 553.183,00                          | 552.853,00 | 552.543,00 | 1.658.579,00 |             |



**BILANCIO PLURIENNALE 2014 - 2016**

Servizio: (0906) Parchi e servizi per la tutela ambientale del verde

(Importi espressi in Euro)

| Interventi                                            |               | Impegni<br>ult.eserc.chiuso<br>(2012) | Previsioni<br>eserc. in corso<br>(2013) | PREVISIONI DEL BILANCIO PLURIENNALE |           |           | 2014 - 2016<br>TOTALE | ANNOTAZIONI |
|-------------------------------------------------------|---------------|---------------------------------------|-----------------------------------------|-------------------------------------|-----------|-----------|-----------------------|-------------|
|                                                       |               |                                       |                                         | 2014                                | 2015      | 2016      |                       |             |
| 1                                                     | 2             | 3                                     | 4                                       | 5                                   | 6         | 7         | 8                     | 9           |
| Intervento 6<br>incarichi professionali e-<br>sterni. | SV            |                                       |                                         |                                     |           |           |                       |             |
| Intervento 8<br>Partecipazioni azionarie.             | SV            |                                       |                                         |                                     |           |           |                       |             |
| Totale Titolo II (B)<br>Spese in conto capitale       | SV<br>T       | 30.440,00<br>30.440,00                |                                         |                                     |           |           |                       |             |
| Totale Servizio(A+B+C)                                | CO<br>SV<br>T | 27.667,13<br>30.440,00<br>58.107,13   | 27.901,00                               | 21.732,00                           | 21.732,00 | 21.732,00 | 65.196,00             |             |

Servizio: (1001) Asilo nido, servizi per l'infanzia e per i minori

(Importi espressi in Euro)

| Interventi             |               | Impegni<br>ult.eserc.chiuso<br>(2012) | Previsioni<br>eserc. in corso<br>(2013) | PREVISIONI DEL BILANCIO PLURIENNALI 2014 - 2016 |      |      | ANNOTAZIONI |   |
|------------------------|---------------|---------------------------------------|-----------------------------------------|-------------------------------------------------|------|------|-------------|---|
|                        |               |                                       |                                         | 2014                                            | 2015 | 2016 |             |   |
| 1                      | 2             | 3                                     | 4                                       | 5                                               | 6    | 7    | 8           | 9 |
| TITOLO I               |               |                                       |                                         |                                                 |      |      |             |   |
| Spese correnti         |               |                                       |                                         |                                                 |      |      |             |   |
| Intervento 5           | CO<br>SV<br>T |                                       |                                         |                                                 |      |      |             |   |
| Trasferimenti          |               |                                       |                                         |                                                 |      |      |             |   |
| Totale Titolo I (A)    | CO<br>SV<br>T |                                       |                                         |                                                 |      |      |             |   |
| Spese correnti         |               |                                       |                                         |                                                 |      |      |             |   |
| Totale Servizio(A+B+C) | CO<br>SV<br>T |                                       |                                         |                                                 |      |      |             |   |

Servizio: (1002) Servizi di prevenzione e riabilitazione

(Importi espressi in Euro)

| Interventi                                |               | Impegni<br>ult.eserc.chiuso<br>(2012) | Previsioni<br>eserc. in corso<br>(2013) | PREVISIONI DEL BILANCIO PLURIENNALE 2014 - 2016 |      |      | ANNOTAZIONI |   |
|-------------------------------------------|---------------|---------------------------------------|-----------------------------------------|-------------------------------------------------|------|------|-------------|---|
|                                           |               |                                       |                                         | 2014                                            | 2015 | 2016 |             |   |
| 1                                         | 2             | 3                                     | 4                                       | 5                                               | 6    | 7    | 8           | 9 |
| TITOLO I<br>Spese correnti                |               |                                       |                                         |                                                 |      |      |             |   |
| Intervento 9<br>Ammortamenti di esercizio | CO<br>SV<br>T |                                       |                                         |                                                 |      |      |             |   |
| Totale Titolo I (A)<br>Spese correnti     | CO<br>SV<br>T |                                       |                                         |                                                 |      |      |             |   |
| Totale Servizio(A+B+C)                    | CO<br>SV<br>T |                                       |                                         |                                                 |      |      |             |   |

Servizio: (1003) Strutture residenziali e di ricovero per anziani (Importi espressi in Euro)

| Interventi                                                      | Impegni<br>ult.eserc.chiuso<br>(2012) | Previsioni<br>eserc. in corso<br>(2013) | PREVISIONI DEL BILANCIO PLURIENNALI |      |      | 2014 - 2016<br>TOTALE | ANNOTAZIONI |   |
|-----------------------------------------------------------------|---------------------------------------|-----------------------------------------|-------------------------------------|------|------|-----------------------|-------------|---|
|                                                                 |                                       |                                         | 2014                                | 2015 | 2016 |                       |             |   |
| 1                                                               | 2                                     | 3                                       | 4                                   | 5    | 6    | 7                     | 8           | 9 |
| <b>TITOLO I</b><br>Spese correnti                               |                                       |                                         |                                     |      |      |                       |             |   |
| Intervento 6<br>Interessi passivi e oneri<br>finanziari diversi | CO<br>SV<br>T                         |                                         |                                     |      |      |                       |             |   |
| <b>Totale Titolo I (A)</b><br>Spese correnti                    | CO<br>SV<br>T                         |                                         |                                     |      |      |                       |             |   |
| <b>TITOLO II</b><br>Spese in conto capitale                     |                                       |                                         |                                     |      |      |                       |             |   |
| Intervento 1<br>Acquisizione di beni immo-<br>bili.             | SV                                    |                                         |                                     |      |      |                       |             |   |
| <b>Totale Titolo II (B)</b><br>Spese in conto capitale          | SV<br>T                               |                                         |                                     |      |      |                       |             |   |
| <b>Totale Servizio(A+B+C)</b>                                   | CO<br>SV<br>T                         |                                         |                                     |      |      |                       |             |   |

Servizio: (1004) Assistenza, beneficenza pubblica e servizi diversi alla persona (Importi espressi in Euro)

| Interventi                                 |    | Impegni<br>ult.eserc.chiuso<br>(2012) | Previsioni<br>eserc. in corso<br>(2013) | PREVISIONI DEL BILANCIO PLURIENNALE 2014 - 2016 |                   |                   | ANNOTAZIONI       |        |
|--------------------------------------------|----|---------------------------------------|-----------------------------------------|-------------------------------------------------|-------------------|-------------------|-------------------|--------|
|                                            |    |                                       |                                         | 2014                                            | 2015              | 2016              |                   | TOTALE |
| 1                                          | 2  | 3                                     | 4                                       | 5                                               | 6                 | 7                 | 8                 | 9      |
| <b>TITOLO I</b>                            |    |                                       |                                         |                                                 |                   |                   |                   |        |
| <b>Spese correnti</b>                      |    |                                       |                                         |                                                 |                   |                   |                   |        |
| Intervento 1                               | CO | 35.697,72                             | 36.500,00                               | 36.500,00                                       | 36.500,00         | 36.500,00         | 109.500,00        |        |
| Personale                                  | SV |                                       |                                         |                                                 |                   |                   |                   |        |
|                                            | T  | 35.697,72                             | 36.500,00                               | 36.500,00                                       | 36.500,00         | 36.500,00         | 109.500,00        |        |
| Intervento 3                               | CO | 1.200,00                              | 1.500,00                                | 1.500,00                                        | 1.500,00          | 1.500,00          | 4.500,00          |        |
| Prestazioni di servizi                     | SV |                                       |                                         |                                                 |                   |                   |                   |        |
|                                            | T  | 1.200,00                              | 1.500,00                                | 1.500,00                                        | 1.500,00          | 1.500,00          | 4.500,00          |        |
| Intervento 5                               | CO | 69.288,62                             | 75.200,00                               | 75.200,00                                       | 75.200,00         | 75.200,00         | 225.600,00        |        |
| Trasferimenti                              | SV |                                       |                                         |                                                 |                   |                   |                   |        |
|                                            | T  | 69.288,62                             | 75.200,00                               | 75.200,00                                       | 75.200,00         | 75.200,00         | 225.600,00        |        |
| Intervento 7                               | CO | 2.303,23                              | 2.400,00                                | 2.400,00                                        | 2.400,00          | 2.400,00          | 7.200,00          |        |
| Imposte e tasse                            | SV |                                       |                                         |                                                 |                   |                   |                   |        |
|                                            | T  | 2.303,23                              | 2.400,00                                | 2.400,00                                        | 2.400,00          | 2.400,00          | 7.200,00          |        |
| Intervento 8                               | CO |                                       | 300,00                                  | 300,00                                          | 300,00            | 300,00            | 900,00            |        |
| Oneri straordinari della gestione corrente | SV |                                       |                                         |                                                 |                   |                   |                   |        |
|                                            | T  |                                       | 300,00                                  | 300,00                                          | 300,00            | 300,00            | 900,00            |        |
| Intervento 9                               | CO |                                       |                                         |                                                 |                   |                   |                   |        |
| Ammortamenti di esercizio                  | SV |                                       |                                         |                                                 |                   |                   |                   |        |
|                                            | T  |                                       |                                         |                                                 |                   |                   |                   |        |
| <b>Totale Titolo I (A)</b>                 | CO | <b>108.489,57</b>                     | <b>115.900,00</b>                       | <b>115.900,00</b>                               | <b>115.900,00</b> | <b>115.900,00</b> | <b>347.700,00</b> |        |
| <b>Spese correnti</b>                      | SV |                                       |                                         |                                                 |                   |                   |                   |        |
|                                            | T  | <b>108.489,57</b>                     | <b>115.900,00</b>                       | <b>115.900,00</b>                               | <b>115.900,00</b> | <b>115.900,00</b> | <b>347.700,00</b> |        |
| <b>TITOLO II</b>                           |    |                                       |                                         |                                                 |                   |                   |                   |        |
| <b>Spese in conto capitale</b>             |    |                                       |                                         |                                                 |                   |                   |                   |        |
| Intervento 8                               | SV |                                       |                                         |                                                 |                   |                   |                   |        |
| Partecipazioni azionarie.                  |    |                                       |                                         |                                                 |                   |                   |                   |        |
| <b>Totale Titolo II (B)</b>                | SV |                                       |                                         |                                                 |                   |                   |                   |        |
| <b>Spese in conto capitale</b>             | T  |                                       |                                         |                                                 |                   |                   |                   |        |
| <b>Totale Servizio(A+B+C)</b>              | CO | <b>108.489,57</b>                     | <b>115.900,00</b>                       | <b>115.900,00</b>                               | <b>115.900,00</b> | <b>115.900,00</b> | <b>347.700,00</b> |        |
|                                            | SV |                                       |                                         |                                                 |                   |                   |                   |        |
|                                            | T  | <b>108.489,57</b>                     | <b>115.900,00</b>                       | <b>115.900,00</b>                               | <b>115.900,00</b> | <b>115.900,00</b> | <b>347.700,00</b> |        |

Servizio: (1005) Servizio necroscopico e cimiteriale

(Importi espressi in Euro)

| Interventi                                        |    | Impegni<br>ult.eserc.chiuso<br>(2012) | Previsioni<br>eserc. in corso<br>(2013) | PREVISIONI DEL BILANCIO PLURIENNALE 2014 - 2016 |           |           | ANNOTAZIONI |        |
|---------------------------------------------------|----|---------------------------------------|-----------------------------------------|-------------------------------------------------|-----------|-----------|-------------|--------|
|                                                   |    |                                       |                                         | 2014                                            | 2015      | 2016      |             | TOTALE |
| 1                                                 | 2  | 3                                     | 4                                       | 5                                               | 6         | 7         | 8           | 9      |
| <b>TITOLO I</b>                                   |    |                                       |                                         |                                                 |           |           |             |        |
| <b>Spese correnti</b>                             |    |                                       |                                         |                                                 |           |           |             |        |
| Intervento 2                                      | CO |                                       |                                         |                                                 |           |           |             |        |
| Acquisto di beni di consumo e/o di materie prime. | SV |                                       |                                         |                                                 |           |           |             |        |
|                                                   | T  |                                       |                                         |                                                 |           |           |             |        |
| Intervento 3                                      | CO | 9.000,00                              | 9.000,00                                | 9.000,00                                        | 9.000,00  | 9.000,00  | 27.000,00   |        |
| Prestazioni di servizi                            | SV | 9.000,00                              | 9.000,00                                | 9.000,00                                        | 9.000,00  | 9.000,00  | 27.000,00   |        |
|                                                   | T  |                                       |                                         |                                                 |           |           |             |        |
| Intervento 5                                      | CO |                                       | 300,00                                  | 300,00                                          | 300,00    | 300,00    | 900,00      |        |
| Trasferimenti                                     | SV |                                       | 300,00                                  | 300,00                                          | 300,00    | 300,00    | 900,00      |        |
|                                                   | T  |                                       |                                         |                                                 |           |           |             |        |
| Intervento 6                                      | CO | 21.737,94                             | 20.350,00                               | 18.450,00                                       | 16.590,00 | 14.950,00 | 49.990,00   |        |
| Interessi passivi e oneri finanziari diversi      | SV | 21.737,94                             | 20.350,00                               | 18.450,00                                       | 16.590,00 | 14.950,00 | 49.990,00   |        |
|                                                   | T  |                                       |                                         |                                                 |           |           |             |        |
| Intervento 7                                      | CO |                                       |                                         |                                                 |           |           |             |        |
| Imposte e tasse                                   | SV |                                       |                                         |                                                 |           |           |             |        |
|                                                   | T  |                                       |                                         |                                                 |           |           |             |        |
| Intervento 9                                      | CO |                                       |                                         |                                                 |           |           |             |        |
| Ammortamenti di esercizio                         | SV |                                       |                                         |                                                 |           |           |             |        |
|                                                   | T  |                                       |                                         |                                                 |           |           |             |        |
| <b>Totale Titolo I (A)</b>                        | CO | 30.737,94                             | 29.650,00                               | 27.750,00                                       | 25.890,00 | 24.250,00 | 77.890,00   |        |
| <b>Spese correnti</b>                             | SV |                                       |                                         |                                                 |           |           |             |        |
|                                                   | T  | 30.737,94                             | 29.650,00                               | 27.750,00                                       | 25.890,00 | 24.250,00 | 77.890,00   |        |
| <b>TITOLO II</b>                                  |    |                                       |                                         |                                                 |           |           |             |        |
| <b>Spese in conto capitale</b>                    |    |                                       |                                         |                                                 |           |           |             |        |
| Intervento 1                                      | SV |                                       | 18.000,00                               |                                                 |           |           |             |        |
| Acquisizione di beni immobili.                    |    |                                       |                                         |                                                 |           |           |             |        |
| <b>Totale Titolo II (B)</b>                       | SV |                                       | 18.000,00                               |                                                 |           |           |             |        |
| <b>Spese in conto capitale</b>                    | T  |                                       | 18.000,00                               |                                                 |           |           |             |        |
| <b>Totale Servizio(A+B+C)</b>                     | CO | 30.737,94                             | 29.650,00                               | 27.750,00                                       | 25.890,00 | 24.250,00 | 77.890,00   |        |
|                                                   | SV |                                       | 18.000,00                               |                                                 |           |           |             |        |
|                                                   | T  | 30.737,94                             | 47.650,00                               | 27.750,00                                       | 25.890,00 | 24.250,00 | 77.890,00   |        |



Servizio: (1103) Mattatoio e servizi connessi.

(Importi espressi in Euro)

| Interventi                    | Impegni<br>ult.eserc.chiuso<br>(2012) | Previsioni<br>eserc. in corso<br>(2013) | PREVISIONI DEL BILANCIO PLURIENNALE |          |          | 2014 - 2016 | ANNOTAZIONI |   |
|-------------------------------|---------------------------------------|-----------------------------------------|-------------------------------------|----------|----------|-------------|-------------|---|
|                               |                                       |                                         | 2014                                | 2015     | 2016     | TOTALE      |             |   |
| 1                             | 2                                     | 3                                       | 4                                   | 5        | 6        | 7           | 8           | 9 |
| <b>TITOLO I</b>               |                                       |                                         |                                     |          |          |             |             |   |
| Spese correnti                |                                       |                                         |                                     |          |          |             |             |   |
| Intervento 5                  | CO                                    |                                         |                                     | 4.900,00 | 4.900,00 | 4.900,00    | 14.700,00   |   |
| Trasferimenti                 | SV                                    |                                         |                                     | 4.900,00 | 4.900,00 | 4.900,00    | 14.700,00   |   |
|                               | T                                     |                                         |                                     |          |          |             |             |   |
| <b>Totale Titolo I (A)</b>    | CO                                    |                                         |                                     | 4.900,00 | 4.900,00 | 4.900,00    | 14.700,00   |   |
| Spese correnti                | SV                                    |                                         |                                     | 4.900,00 | 4.900,00 | 4.900,00    | 14.700,00   |   |
|                               | T                                     |                                         |                                     |          |          |             |             |   |
| <b>Totale Servizio(A+B+C)</b> | CO                                    |                                         |                                     | 4.900,00 | 4.900,00 | 4.900,00    | 14.700,00   |   |
|                               | SV                                    |                                         |                                     | 4.900,00 | 4.900,00 | 4.900,00    | 14.700,00   |   |
|                               | T                                     |                                         |                                     |          |          |             |             |   |

Servizio: (1104) Servizi relativi all'industria.

(Importi espressi in Euro)

| Interventi                                   |               | Impegni<br>ult.eserc.chiuso<br>(2012) | Previsioni<br>eserc. in corso<br>(2013) | PREVISIONI DEL BILANCIO PLURIENNALI |      |      | 2014 - 2016<br>TOTALE | ANNOTAZIONI |
|----------------------------------------------|---------------|---------------------------------------|-----------------------------------------|-------------------------------------|------|------|-----------------------|-------------|
|                                              |               |                                       |                                         | 2014                                | 2015 | 2016 |                       |             |
| 1                                            | 2             | 3                                     | 4                                       | 5                                   | 6    | 7    | 8                     | 9           |
| <b>TITOLO I</b>                              |               |                                       |                                         |                                     |      |      |                       |             |
| Spese correnti                               |               |                                       |                                         |                                     |      |      |                       |             |
| Intervento 6                                 | CO            | 237,40                                |                                         |                                     |      |      |                       |             |
| Interessi passivi e oneri finanziari diversi | SV<br>T       | 237,40                                |                                         |                                     |      |      |                       |             |
| <b>Totale Titolo I (A)</b>                   | CO<br>SV<br>T | 237,40                                |                                         |                                     |      |      |                       |             |
| Spese correnti                               |               | 237,40                                |                                         |                                     |      |      |                       |             |
| <b>TITOLO II</b>                             |               |                                       |                                         |                                     |      |      |                       |             |
| Spese in conto capitale                      |               |                                       |                                         |                                     |      |      |                       |             |
| Intervento 1                                 | SV            |                                       |                                         |                                     |      |      |                       |             |
| Acquisizione di beni immobili.               |               |                                       |                                         |                                     |      |      |                       |             |
| Intervento 2                                 | SV            |                                       |                                         |                                     |      |      |                       |             |
| Espropri e servitu' onerosa.                 |               |                                       |                                         |                                     |      |      |                       |             |
| Intervento 6                                 | SV            |                                       |                                         |                                     |      |      |                       |             |
| incarichi professionali esterni.             |               |                                       |                                         |                                     |      |      |                       |             |
| Intervento 8                                 | SV            |                                       |                                         |                                     |      |      |                       |             |
| Partecipazioni azionarie.                    |               |                                       |                                         |                                     |      |      |                       |             |
| <b>Totale Titolo II (B)</b>                  | SV<br>T       |                                       |                                         |                                     |      |      |                       |             |
| Spese in conto capitale                      |               |                                       |                                         |                                     |      |      |                       |             |
| <b>Totale Servizio(A+B+C)</b>                | CO<br>SV<br>T | 237,40                                |                                         |                                     |      |      |                       |             |
|                                              |               | 237,40                                |                                         |                                     |      |      |                       |             |

Servizio: (1105) Servizi relativi al commercio.

(Importi espressi in Euro)

| Interventi                                        |               | Impegni<br>ult.eserc.chiuso<br>(2012) | Previsioni<br>eserc. in corso<br>(2013) | PREVISIONI DEL BILANCIO PLURIENNALE 2014 - 2016 |           |           | ANNOTAZIONI |        |
|---------------------------------------------------|---------------|---------------------------------------|-----------------------------------------|-------------------------------------------------|-----------|-----------|-------------|--------|
|                                                   |               |                                       |                                         | 2014                                            | 2015      | 2016      |             | TOTALE |
| 1                                                 | 2             | 3                                     | 4                                       | 5                                               | 6         | 7         | 8           | 9      |
| <b>TITOLO I</b>                                   |               |                                       |                                         |                                                 |           |           |             |        |
| <b>Spese correnti</b>                             |               |                                       |                                         |                                                 |           |           |             |        |
| Intervento 1                                      | CO<br>SV<br>T | 17.348,62                             | 19.800,00                               | 21.900,00                                       | 21.900,00 | 21.900,00 | 65.700,00   |        |
| Personale                                         |               | 17.348,62                             | 19.800,00                               | 21.900,00                                       | 21.900,00 | 21.900,00 | 65.700,00   |        |
| Intervento 2                                      | CO<br>SV<br>T | 250,00                                | 250,00                                  | 250,00                                          | 250,00    | 250,00    | 750,00      |        |
| Acquisto di beni di consumo e/o di materie prime. |               | 250,00                                | 250,00                                  | 250,00                                          | 250,00    | 250,00    | 750,00      |        |
| Intervento 3                                      | CO<br>SV<br>T |                                       |                                         |                                                 |           |           |             |        |
| Prestazioni di servizi                            |               |                                       |                                         |                                                 |           |           |             |        |
| Intervento 5                                      | CO<br>SV<br>T |                                       | 414,00                                  |                                                 |           |           |             |        |
| Trasferimenti                                     |               |                                       | 414,00                                  |                                                 |           |           |             |        |
| Intervento 7                                      | CO<br>SV<br>T | 1.151,67                              | 1.300,00                                | 1.500,00                                        | 1.500,00  | 1.500,00  | 4.500,00    |        |
| Imposte e tasse                                   |               | 1.151,67                              | 1.300,00                                | 1.500,00                                        | 1.500,00  | 1.500,00  | 4.500,00    |        |
| Intervento 9                                      | CO<br>SV<br>T |                                       |                                         |                                                 |           |           |             |        |
| Ammortamenti di esercizio                         |               |                                       |                                         |                                                 |           |           |             |        |
| <b>Totale Titolo I (A)</b>                        | CO<br>SV<br>T | 18.750,29                             | 21.764,00                               | 23.650,00                                       | 23.650,00 | 23.650,00 | 70.950,00   |        |
| Spese correnti                                    |               | 18.750,29                             | 21.764,00                               | 23.650,00                                       | 23.650,00 | 23.650,00 | 70.950,00   |        |
| <b>Totale Servizio(A+B+C)</b>                     | CO<br>SV<br>T | 18.750,29                             | 21.764,00                               | 23.650,00                                       | 23.650,00 | 23.650,00 | 70.950,00   |        |
|                                                   |               | 18.750,29                             | 21.764,00                               | 23.650,00                                       | 23.650,00 | 23.650,00 | 70.950,00   |        |

Servizio: (1107) Servizi relativi all'agricoltura.

(Importi espressi in Euro)

| Interventi                          |    | Impegni<br>ult.eserc.chiuso<br>(2012) | Previsioni<br>eserc. in corso<br>(2013) | PREVISIONI DEL BILANCIO PLURIENNALE 2014 - 2016 |      |      | ANNOTAZIONI |        |
|-------------------------------------|----|---------------------------------------|-----------------------------------------|-------------------------------------------------|------|------|-------------|--------|
|                                     |    |                                       |                                         | 2014                                            | 2015 | 2016 |             | TOTALE |
| 1                                   | 2  | 3                                     | 4                                       | 5                                               | 6    | 7    | 8           | 9      |
| <b>TITOLO I</b>                     |    |                                       |                                         |                                                 |      |      |             |        |
| Spese correnti                      |    |                                       |                                         |                                                 |      |      |             |        |
| Intervento 3                        | CO | 3.357,03                              |                                         |                                                 |      |      |             |        |
| Prestazioni di servizi              | SV | 3.357,03                              |                                         |                                                 |      |      |             |        |
|                                     | T  |                                       |                                         |                                                 |      |      |             |        |
| Intervento 5                        | CO | 15.985,90                             | 176,00                                  |                                                 |      |      |             |        |
| Trasferimenti                       | SV | 15.985,90                             | 176,00                                  |                                                 |      |      |             |        |
|                                     | T  |                                       |                                         |                                                 |      |      |             |        |
| <b>Totale Titolo I (A)</b>          | CO | 19.342,93                             | 176,00                                  |                                                 |      |      |             |        |
| Spese correnti                      | SV | 19.342,93                             | 176,00                                  |                                                 |      |      |             |        |
|                                     | T  |                                       |                                         |                                                 |      |      |             |        |
| <b>TITOLO II</b>                    |    |                                       |                                         |                                                 |      |      |             |        |
| Spese in conto capitale             |    |                                       |                                         |                                                 |      |      |             |        |
| Intervento 1                        | SV |                                       |                                         |                                                 |      |      |             |        |
| Acquisizione di beni immo-<br>bili. |    |                                       |                                         |                                                 |      |      |             |        |
| <b>Totale Titolo II (B)</b>         | SV |                                       |                                         |                                                 |      |      |             |        |
| Spese in conto capitale             | T  |                                       |                                         |                                                 |      |      |             |        |
| <b>Totale Servizio(A+B+C)</b>       | CO | 19.342,93                             | 176,00                                  |                                                 |      |      |             |        |
|                                     | SV | 19.342,93                             | 176,00                                  |                                                 |      |      |             |        |
|                                     | T  |                                       |                                         |                                                 |      |      |             |        |

Servizio: (1201) Distribuzione gas.

(Importi espressi in Euro)

| Interventi                                   |    | Impegni<br>ult.eserc.chiuso<br>(2012) | Previsioni<br>eserc. in corso<br>(2013) | PREVISIONI DEL BILANCIO PLURIENNALE 2014 - 2016 |      |      | ANNOTAZIONI |   |
|----------------------------------------------|----|---------------------------------------|-----------------------------------------|-------------------------------------------------|------|------|-------------|---|
|                                              |    |                                       |                                         | 2014                                            | 2015 | 2016 |             |   |
| 1                                            | 2  | 3                                     | 4                                       | 5                                               | 6    | 7    | 8           | 9 |
| <b>TITOLO I</b>                              |    |                                       |                                         |                                                 |      |      |             |   |
| Spese correnti                               |    |                                       |                                         |                                                 |      |      |             |   |
| Intervento 6                                 | CO |                                       |                                         |                                                 |      |      |             |   |
| Interessi passivi e oneri finanziari diversi | SV |                                       |                                         |                                                 |      |      |             |   |
|                                              | T  |                                       |                                         |                                                 |      |      |             |   |
| <b>Totale Titolo I (A)</b>                   | CO |                                       |                                         |                                                 |      |      |             |   |
| Spese correnti                               | SV |                                       |                                         |                                                 |      |      |             |   |
|                                              | T  |                                       |                                         |                                                 |      |      |             |   |
| <b>TITOLO II</b>                             |    |                                       |                                         |                                                 |      |      |             |   |
| Spese in conto capitale                      |    |                                       |                                         |                                                 |      |      |             |   |
| Intervento 1                                 | SV |                                       |                                         |                                                 |      |      |             |   |
| Acquisizione di beni immobili.               |    |                                       |                                         |                                                 |      |      |             |   |
| Intervento 6                                 | SV |                                       |                                         |                                                 |      |      |             |   |
| incarichi professionali e-<br>sterni.        |    |                                       |                                         |                                                 |      |      |             |   |
| <b>Totale Titolo II (B)</b>                  | SV |                                       |                                         |                                                 |      |      |             |   |
| Spese in conto capitale                      | T  |                                       |                                         |                                                 |      |      |             |   |
| <b>Totale Servizio(A+B+C)</b>                | CO |                                       |                                         |                                                 |      |      |             |   |
|                                              | SV |                                       |                                         |                                                 |      |      |             |   |
|                                              | T  |                                       |                                         |                                                 |      |      |             |   |

Servizio: (1206) Altri servizi produttivi.

(Importi espressi in Euro)

| Interventi                    |    | Impegni<br>ult.eserc.chiuso<br>(2012) | Previsioni<br>eserc. in corso<br>(2013) | PREVISIONI DEL BILANCIO PLURIENNALE 2014 - 2016 |           |           | TOTALE    | ANNOTAZIONI |
|-------------------------------|----|---------------------------------------|-----------------------------------------|-------------------------------------------------|-----------|-----------|-----------|-------------|
|                               |    |                                       |                                         | 2014                                            | 2015      | 2016      |           |             |
| 1                             | 2  | 3                                     | 4                                       | 5                                               | 6         | 7         | 8         | 9           |
| <b>TITOLO I</b>               |    |                                       |                                         |                                                 |           |           |           |             |
| Spese correnti                |    |                                       |                                         |                                                 |           |           |           |             |
| Intervento 5                  | CO | 6.394,26                              | 13.180,00                               | 13.260,00                                       | 13.260,00 | 13.260,00 | 39.780,00 |             |
| Trasferimenti                 | SV | 6.394,26                              | 13.180,00                               | 13.260,00                                       | 13.260,00 | 13.260,00 | 39.780,00 |             |
|                               | T  |                                       |                                         |                                                 |           |           |           |             |
| <b>Totale Titolo I (A)</b>    | CO | 6.394,26                              | 13.180,00                               | 13.260,00                                       | 13.260,00 | 13.260,00 | 39.780,00 |             |
| Spese correnti                | SV | 6.394,26                              | 13.180,00                               | 13.260,00                                       | 13.260,00 | 13.260,00 | 39.780,00 |             |
|                               | T  |                                       |                                         |                                                 |           |           |           |             |
| <b>Totale Servizio(A+B+C)</b> | CO | 6.394,26                              | 13.180,00                               | 13.260,00                                       | 13.260,00 | 13.260,00 | 39.780,00 |             |
|                               | SV | 6.394,26                              | 13.180,00                               | 13.260,00                                       | 13.260,00 | 13.260,00 | 39.780,00 |             |
|                               | T  |                                       |                                         |                                                 |           |           |           |             |

## RIEPILOGO PER INTERVENTI DEL BILANCIO PLURIENNALE 2014 - 2016

(Importi espressi in Euro)

| Interventi                 |    | Impegni<br>ult.eserc.chiuso<br>(2012) | Previsioni<br>eserc. in corso<br>(2013) | PREVISIONI DEL BILANCIO PLURIENNALI 2014 - 2016 |              |              | ANNOZZIONI   |        |
|----------------------------|----|---------------------------------------|-----------------------------------------|-------------------------------------------------|--------------|--------------|--------------|--------|
|                            |    |                                       |                                         | 2014                                            | 2015         | 2016         |              | TOTALE |
| 1                          | 2  | 3                                     | 4                                       | 5                                               | 6            | 7            | 8            | 9      |
| <b>TITOLO I</b>            |    |                                       |                                         |                                                 |              |              |              |        |
| <b>Spese correnti</b>      |    |                                       |                                         |                                                 |              |              |              |        |
| Intervento 1               | CO | 751.883,23                            | 709.632,00                              | 700.343,00                                      | 700.343,00   | 700.343,00   | 2.101.029,00 |        |
| Personale                  | SV |                                       |                                         |                                                 |              |              |              |        |
|                            | T  | 751.883,23                            | 709.632,00                              | 700.343,00                                      | 700.343,00   | 700.343,00   | 2.101.029,00 |        |
| Intervento 2               | CO | 50.870,82                             | 72.539,00                               | 70.264,00                                       | 70.264,00    | 70.264,00    | 210.792,00   |        |
| Acquisto di beni di consu- | SV |                                       |                                         |                                                 |              |              |              |        |
| mo e/o di materie prime.   | T  | 50.870,82                             | 72.539,00                               | 70.264,00                                       | 70.264,00    | 70.264,00    | 210.792,00   |        |
| Intervento 3               | CO | 1.046.559,73                          | 1.079.711,00                            | 1.149.660,00                                    | 1.139.660,00 | 1.139.660,00 | 3.428.980,00 |        |
| Prestazioni di servizi     | SV |                                       |                                         |                                                 |              |              |              |        |
|                            | T  | 1.046.559,73                          | 1.079.711,00                            | 1.149.660,00                                    | 1.139.660,00 | 1.139.660,00 | 3.428.980,00 |        |
| Intervento 4               | CO | 7.350,00                              | 7.350,00                                | 15.350,00                                       | 15.350,00    | 15.350,00    | 46.050,00    |        |
| Utilizzo di beni di terzi. | SV |                                       |                                         |                                                 |              |              |              |        |
|                            | T  | 7.350,00                              | 7.350,00                                | 15.350,00                                       | 15.350,00    | 15.350,00    | 46.050,00    |        |
| Intervento 5               | CO | 244.503,35                            | 520.699,00                              | 285.602,00                                      | 285.602,00   | 285.602,00   | 856.806,00   |        |
| Trasferimenti              | SV |                                       |                                         |                                                 |              |              |              |        |
|                            | T  | 244.503,35                            | 520.699,00                              | 285.602,00                                      | 285.602,00   | 285.602,00   | 856.806,00   |        |
| Intervento 6               | CO | 181.626,57                            | 163.650,00                              | 153.870,00                                      | 136.960,00   | 118.042,00   | 408.872,00   |        |
| Interessi passivi e oneri  | SV |                                       |                                         |                                                 |              |              |              |        |
| finanziari diversi         | T  | 181.626,57                            | 163.650,00                              | 153.870,00                                      | 136.960,00   | 118.042,00   | 408.872,00   |        |
| Intervento 7               | CO | 47.285,22                             | 50.270,00                               | 48.048,00                                       | 48.048,00    | 48.048,00    | 144.144,00   |        |
| Imposte e tasse            | SV |                                       |                                         |                                                 |              |              |              |        |
|                            | T  | 47.285,22                             | 50.270,00                               | 48.048,00                                       | 48.048,00    | 48.048,00    | 144.144,00   |        |
| Intervento 8               | CO | 8.425,21                              | 13.100,00                               | 11.500,00                                       | 11.500,00    | 11.500,00    | 34.500,00    |        |
| Oneri straordinari della   | SV |                                       |                                         |                                                 |              |              |              |        |
| gestione corrente          | T  | 8.425,21                              | 13.100,00                               | 11.500,00                                       | 11.500,00    | 11.500,00    | 34.500,00    |        |
| Intervento 9               | CO |                                       |                                         |                                                 |              |              |              |        |
| Ammortamenti di esercizio  | SV |                                       |                                         |                                                 |              |              |              |        |
|                            | T  |                                       |                                         |                                                 |              |              |              |        |
| Intervento 10              | CO |                                       | 26.000,00                               | 6.000,00                                        | 6.914,00     | 16.002,00    | 28.916,00    |        |
| Fondo svalutazione crediti | SV |                                       |                                         |                                                 |              |              |              |        |
|                            | T  |                                       | 26.000,00                               | 6.000,00                                        | 6.914,00     | 16.002,00    | 28.916,00    |        |

## RIEPILOGO PER INTERVENTI DEL BILANCIO PLURIENNALE 2014 - 2016

(Importi espressi in Euro)

| Interventi                                                                                            |               | Impegni<br>ult.eserc.chiuso<br>(2012) | Previsioni<br>eserc. in corso<br>(2013) | PREVISIONI DEL BILANCIO |              | PLURIENNALI<br>2014 - 2016 | TOTALE       | ANNOTAZIONI |
|-------------------------------------------------------------------------------------------------------|---------------|---------------------------------------|-----------------------------------------|-------------------------|--------------|----------------------------|--------------|-------------|
|                                                                                                       |               |                                       |                                         | 2014                    | 2015         |                            |              |             |
| 1                                                                                                     | 2             | 3                                     | 4                                       | 5                       | 6            | 7                          | 8            | 9           |
| Intervento 11<br>Fondo di riserva                                                                     | CO<br>SV<br>T |                                       | 15.500,00                               | 16.600,00               | 16.600,00    | 16.600,00                  | 49.800,00    |             |
|                                                                                                       |               |                                       | 15.500,00                               | 16.600,00               | 16.600,00    | 16.600,00                  | 49.800,00    |             |
| Totale Titolo I (A)<br>Spese correnti                                                                 | CO<br>SV<br>T | 2.338.504,13                          | 2.658.451,00                            | 2.457.237,00            | 2.431.241,00 | 2.421.411,00               | 7.309.889,00 |             |
|                                                                                                       |               | 2.338.504,13                          | 2.658.451,00                            | 2.457.237,00            | 2.431.241,00 | 2.421.411,00               | 7.309.889,00 |             |
| <b>TITOLO II</b>                                                                                      |               |                                       |                                         |                         |              |                            |              |             |
| <b>Spese in conto capitale</b>                                                                        |               |                                       |                                         |                         |              |                            |              |             |
| Intervento 1<br>Acquisizione di beni im-<br>mobili.                                                   | SV            | 142.792,67                            | 216.820,00                              | 215.000,00              | 85.000,00    | 85.000,00                  | 385.000,00   |             |
| Intervento 2<br>Espropri e servitu' onero-<br>se.                                                     | SV            |                                       |                                         |                         |              |                            |              |             |
| Intervento 3<br>Acquisto di beni specifici<br>per realizzazioni in eco-<br>nomia.                     | SV            |                                       |                                         |                         |              |                            |              |             |
| Intervento 5<br>Acquisizione di beni mobi-<br>li, macchine ed attrezza-<br>ture tecnico-scientifiche. | SV            | 4.905,34                              |                                         | 15.000,00               |              |                            | 15.000,00    |             |
| Intervento 6<br>incarichi professionali e-<br>sterni.                                                 | SV            | 30.000,00                             | 20.530,00                               |                         |              |                            |              |             |
| Intervento 7<br>Trasferimenti di capitale.                                                            | SV            |                                       | 700,00                                  |                         |              |                            |              |             |
| Intervento 8<br>Partecipazioni azionarie.                                                             | SV            |                                       |                                         |                         |              |                            |              |             |
| Intervento 10<br>Concessioni di crediti ed<br>anticipazioni.                                          | SV            |                                       |                                         |                         |              |                            |              |             |



**RIEPILOGO PER INTERVENTI DEL BILANCIO PLURIENNALE 2014 - 2016**

(Importi espressi in Euro)

| RIEPILOGO TITOLI                               |    | Impegni<br>ult.eserc.chiuso<br>(2012) | Previsioni<br>eserc. in corso<br>(2013) | PREVISIONI DEL BILANCIO PLURIENNALI |              |              | 2014 - 2016<br>TOTALE | ANNOTAZIONI |
|------------------------------------------------|----|---------------------------------------|-----------------------------------------|-------------------------------------|--------------|--------------|-----------------------|-------------|
|                                                |    |                                       |                                         | 2014                                | 2015         | 2016         |                       |             |
| 1                                              | 2  | 3                                     | 4                                       | 5                                   | 6            | 7            | 8                     | 9           |
| <b>Totale Titolo II (B)</b>                    | SV | 177.698,01                            | 238.050,00                              | 230.000,00                          | 85.000,00    | 85.000,00    | 400.000,00            |             |
| Spese in conto capitale                        | T  | 177.698,01                            | 238.050,00                              | 230.000,00                          | 85.000,00    | 85.000,00    | 400.000,00            |             |
| <b>TITOLO III</b>                              |    |                                       |                                         |                                     |              |              |                       |             |
| Spese per rimborso di prestiti                 |    |                                       |                                         |                                     |              |              |                       |             |
| <b>Intervento 1</b>                            | CO |                                       | 679.434,00                              | 690.104,00                          | 690.104,00   | 690.104,00   | 2.070.312,00          |             |
| Rimborso per anticipazioni di cassa            | SV |                                       |                                         |                                     |              |              |                       |             |
|                                                | T  |                                       | 679.434,00                              | 690.104,00                          | 690.104,00   | 690.104,00   | 2.070.312,00          |             |
| <b>Intervento 3</b>                            | CO | 392.131,73                            | 408.300,00                              | 392.050,00                          | 382.340,00   | 372.170,00   | 1.146.560,00          |             |
| Rimborso di quota capitale di mutui e prestiti | SV |                                       |                                         |                                     |              |              |                       |             |
|                                                | T  | 392.131,73                            | 408.300,00                              | 392.050,00                          | 382.340,00   | 372.170,00   | 1.146.560,00          |             |
| <b>Totale Titolo III(C)</b>                    | CO | 392.131,73                            | 1.087.734,00                            | 1.082.154,00                        | 1.072.444,00 | 1.062.274,00 | 3.216.872,00          |             |
| Spese per rimborso di prestiti                 | SV |                                       |                                         |                                     |              |              |                       |             |
|                                                | T  | 392.131,73                            | 1.087.734,00                            | 1.082.154,00                        | 1.072.444,00 | 1.062.274,00 | 3.216.872,00          |             |

## RIEPILOGO PER INTERVENTI DEL BILANCIO PLURIENNALE 2014 - 2016

(Importi espressi in Euro)

| RIEPILOGO TITOLI       |   | Impegni<br>ult.eserc.chiuso<br>(2012) | Previsioni<br>eserc. in corso<br>(2013) | PREVISIONI DEL BILANCIO PLURIENNALE |                     |                     | 2014 - 2016<br>TOTALE | ANNOTAZIONI |
|------------------------|---|---------------------------------------|-----------------------------------------|-------------------------------------|---------------------|---------------------|-----------------------|-------------|
|                        |   |                                       |                                         | 2014                                | 2015                | 2016                |                       |             |
| 1                      | 2 | 3                                     | 4                                       | 5                                   | 6                   | 7                   | 8                     | 9           |
| TITOLO I               | T | 2.338.504,13                          | 2.658.451,00                            | 2.457.237,00                        | 2.431.241,00        | 2.421.411,00        | 7.309.889,00          |             |
| TITOLO II              | T | 177.698,01                            | 238.050,00                              | 230.000,00                          | 85.000,00           | 85.000,00           | 400.000,00            |             |
| TITOLO III             | F | 392.131,73                            | 1.087.734,00                            | 1.082.154,00                        | 1.072.444,00        | 1.062.274,00        | 3.216.872,00          |             |
| <b>Totale</b>          | T | <b>2.908.333,87</b>                   | <b>3.984.235,00</b>                     | <b>3.769.391,00</b>                 | <b>3.588.685,00</b> | <b>3.568.685,00</b> | <b>10.926.761,00</b>  |             |
| <b>TOTALE GENERALE</b> | T | <b>2.908.333,87</b>                   | <b>3.984.235,00</b>                     | <b>3.769.391,00</b>                 | <b>3.588.685,00</b> | <b>3.568.685,00</b> | <b>10.926.761,00</b>  |             |

## RIEPILOGO PER PROGRAMMI DEL BILANCIO PLURIENNALE 2014 - 2016

(Importi espressi in Euro)

| N. | Programma                                          |    | Impegni<br>ult.eserc.chiuso<br>(2012) | Previsioni<br>eserc. in corso<br>(2013) | PREVISIONI DEL BILANCIO PLURIENNALE 2014 - 2016 |                         |                         |                            |
|----|----------------------------------------------------|----|---------------------------------------|-----------------------------------------|-------------------------------------------------|-------------------------|-------------------------|----------------------------|
|    |                                                    |    |                                       |                                         | 2014                                            | 2015                    | 2016                    | TOTALE                     |
| 1  | 2                                                  | 3  | 4                                     | 5                                       | 6                                               | 7                       | 8                       | 9                          |
| 1  | Programma<br>SEGRET. GEN. ,SERVIZI ISTI-<br>TUZION | CO | 646.657,33                            | 686.608,00                              | 683.330,00                                      | 683.200,00              | 683.130,00              | 2.049.660,00               |
|    |                                                    | SV |                                       |                                         |                                                 |                         |                         |                            |
|    |                                                    | T1 | 646.657,33                            | 686.608,00                              | 683.330,00                                      | 683.200,00              | 683.130,00              | 2.049.660,00               |
|    |                                                    | T2 | 646.657,33                            | 686.608,00                              | 683.330,00                                      | 683.200,00              | 683.130,00              | 2.049.660,00               |
| 2  | Programma<br>FINANZA E BILANCIO                    | CO | 650.678,29                            | 1.629.817,00                            | 1.362.659,00                                    | 1.343.523,00            | 1.329.793,00            | 4.035.975,00               |
|    |                                                    | SV |                                       |                                         |                                                 |                         |                         |                            |
|    |                                                    | T1 | 650.678,29                            | 1.629.817,00                            | 1.362.659,00                                    | 1.343.523,00            | 1.329.793,00            | 4.035.975,00               |
|    |                                                    | T2 | 4.905,34<br>655.583,63                | 1.629.817,00                            | 1.362.659,00                                    | 1.343.523,00            | 1.329.793,00            | 4.035.975,00               |
| 3  | Programma<br>GESTIONE PATRIMONIO                   | CO | 690.784,41                            | 679.837,00                              | 704.918,00                                      | 698.478,00              | 692.278,00              | 2.095.674,00               |
|    |                                                    | SV |                                       |                                         |                                                 |                         |                         |                            |
|    |                                                    | T1 | 690.784,41                            | 679.837,00                              | 704.918,00                                      | 698.478,00              | 692.278,00              | 2.095.674,00               |
|    |                                                    | T2 | 142.792,67<br>833.577,08              | 216.820,00<br>896.657,00                | 215.000,00<br>919.918,00                        | 85.000,00<br>783.478,00 | 85.000,00<br>777.278,00 | 385.000,00<br>2.480.674,00 |
| 4  | Programma<br>SERVIZI DEMOGRAFICI                   | CO | 38.481,62                             | 38.850,00                               | 48.850,00                                       | 38.850,00               | 38.850,00               | 126.550,00                 |
|    |                                                    | SV |                                       |                                         |                                                 |                         |                         |                            |
|    |                                                    | T1 | 38.481,62                             | 38.850,00                               | 48.850,00                                       | 38.850,00               | 38.850,00               | 126.550,00                 |
|    |                                                    | T2 | 38.481,62                             | 38.850,00                               | 48.850,00                                       | 38.850,00               | 38.850,00               | 126.550,00                 |
| 5  | Programma<br>POLIZIA LOCALE                        | CO | 143.164,26                            | 140.318,00                              | 134.597,00                                      | 134.597,00              | 134.597,00              | 403.791,00                 |
|    |                                                    | SV |                                       |                                         |                                                 |                         |                         |                            |
|    |                                                    | T1 | 143.164,26                            | 140.318,00                              | 134.597,00                                      | 134.597,00              | 134.597,00              | 403.791,00                 |
|    |                                                    | T2 | 143.164,26                            | 140.318,00                              | 15.000,00<br>149.597,00                         | 134.597,00              | 134.597,00              | 15.000,00<br>418.791,00    |
| 6  | Programma<br>CULTURA, SPORT, TURISMO, ATT.<br>PROD | CO | 99.057,13                             | 85.039,00                               | 85.063,00                                       | 85.063,00               | 85.063,00               | 255.189,00                 |
|    |                                                    | SV |                                       |                                         |                                                 |                         |                         |                            |
|    |                                                    | T1 | 99.057,13                             | 85.039,00                               | 85.063,00                                       | 85.063,00               | 85.063,00               | 255.189,00                 |
|    |                                                    | T2 | 99.057,13                             | 85.039,00                               | 85.063,00                                       | 85.063,00               | 85.063,00               | 255.189,00                 |
| 7  | Programma<br>SERVIZIO ECONOMATO                    | CO | 2.684,19                              | 3.200,00                                | 3.200,00                                        | 3.200,00                | 3.200,00                | 9.600,00                   |
|    |                                                    | SV |                                       |                                         |                                                 |                         |                         |                            |
|    |                                                    | T1 | 2.684,19                              | 3.200,00                                | 3.200,00                                        | 3.200,00                | 3.200,00                | 9.600,00                   |
|    |                                                    | T2 | 2.684,19                              | 3.200,00                                | 3.200,00                                        | 3.200,00                | 3.200,00                | 9.600,00                   |

## RIEPILOGO PER PROGRAMMI DEL BILANCIO PLURIENNALE 2014 - 2016

(Importi espressi in Euro)

| N.                                         | Programma                        |    | Impegni<br>ult.eserc.chiuso<br>(2012) | Previsioni<br>eserc. in corso<br>(2013) | PREVISIONI DEL BILANCIO PLURIENNALE 2014 - 2016 |              |              |               |
|--------------------------------------------|----------------------------------|----|---------------------------------------|-----------------------------------------|-------------------------------------------------|--------------|--------------|---------------|
|                                            |                                  |    |                                       |                                         | 2014                                            | 2015         | 2016         | TOTALE        |
| 1                                          | 2                                | 3  | 4                                     | 5                                       | 6                                               | 7            | 8            | 9             |
| 8                                          | Programma<br>GESTIONE TERRITORIO | CO | 459.128,63                            | 482.516,00                              | 516.774,00                                      | 516.774,00   | 516.774,00   | 1.550.322,00  |
|                                            |                                  | SV |                                       |                                         |                                                 |              |              |               |
|                                            |                                  | T1 | 459.128,63                            | 482.516,00                              | 516.774,00                                      | 516.774,00   | 516.774,00   | 1.550.322,00  |
|                                            |                                  | T2 | 30.000,00                             | 21.230,00                               | 516.774,00                                      | 516.774,00   | 516.774,00   | 1.550.322,00  |
|                                            |                                  |    | 489.128,63                            | 503.746,00                              |                                                 |              |              |               |
| Totali dei Programmi (Tit. I<br>-II e III) |                                  | CO | 2.730.635,86                          | 3.746.185,00                            | 3.539.391,00                                    | 3.503.685,00 | 3.483.685,00 | 10.526.761,00 |
|                                            |                                  | SV |                                       |                                         |                                                 |              |              |               |
|                                            |                                  | T1 | 2.730.635,86                          | 3.746.185,00                            | 3.539.391,00                                    | 3.503.685,00 | 3.483.685,00 | 10.526.761,00 |
|                                            |                                  | T2 | 177.698,01                            | 238.050,00                              | 230.000,00                                      | 85.000,00    | 85.000,00    | 400.000,00    |
|                                            |                                  |    | 2.908.333,87                          | 3.984.235,00                            | 3.769.391,00                                    | 3.588.685,00 | 3.568.685,00 | 10.926.761,00 |
| Disavanzo di amministrazione               | T3                               |    |                                       |                                         | =====                                           | =====        |              |               |
| TOTALE GENERALE(T2+T3)                     | T                                |    | 2.908.333,87                          | 3.984.235,00                            | 3.769.391,00                                    | 3.588.685,00 | 3.568.685,00 | 10.926.761,00 |

IL SEGRETARIO

---

IL RESPONSABILE DEL SERVIZIO  
FINANZIARIO

---

Timbro  
dell'ente

IL RAPPRESENTANTE LEGALE

---

# LIMITE SPESE PERSONALE anno 2014

SPESA DI PERSONALE art. 1 commi da 198 a 206 L. n. 266/2005 (legge finanziaria 2006). Integrata dall'art. 1 comma 562 della legge 296 del 27.12.2006 - della Circolare n. 9 del 17.02.2006 e dall'art. 30 D.L. 223 del 04.07.06 convertito con Legge 248 del 04/08/2006 - art.14 c. 9 del D.L. 78/2010 conv. nella L.122/2010 - art. 28 c. 11 D.L. 201/2011

|                                                                                                                | RENDICONTO<br>2012        | RENDICONTO<br>2013  | PREVISIONE<br>2014  |
|----------------------------------------------------------------------------------------------------------------|---------------------------|---------------------|---------------------|
| RETRIBUZ. LORDE AL PERSONALE DIPEND. CON CONTRATTO A TEMPO INDETERMINATO E A TEMPO DETERMINATO                 |                           | 543.583,88          | 528.292,76          |
| ONERI RIFLESSI A CARICO DEL DATORE DI LAVORO PER CONTRIB. OBBLIGATORI                                          | +                         | 157.230,16          | 155.489,07          |
| SOMME RIMBORSATE AD ALTRE AMM.NI PER PERSONALE IN POSIZIONE DI COMANDO (SEGRETARIO) - retribuzione CAP.3201/02 | spesa personale interv. 1 | 32.500,00           | 5.936,36            |
| SOMME RIMBORSATE AD ALTRE AMM.NI PER PERSONALE IN POSIZIONI DI COMANDO (SEGRETARIO) - oneri CAP.3202/2         |                           | 9.000,00            | 1.450,83            |
| ONERI PER NUCLEO FAM. IRAPI                                                                                    |                           | 9.569,19            | 10.275,44           |
| IRAP personale t.d. pm gestioni associate                                                                      | +                         | 37.858,12           | 37.069,64           |
| IRAP personale in convenzione (gest. ass.te)                                                                   | +                         |                     |                     |
| <b>TOTALE COMPONENTI CONSIDERATE</b>                                                                           | <b>789.741,35</b>         | <b>738.514,10</b>   | <b>737.321,00</b>   |
| categorie protette (Spennacchi)                                                                                | -                         | 27.094,53           | - 26.207,23         |
| rinnovo contrattuale CCNL 2004/2005                                                                            | -                         | 27.459,60           | - 27.459,60         |
| rinnovo contrattuale 2008 (CCNL 2006/2007)                                                                     | -                         | 25.512,46           | - 25.512,46         |
| rinnovo contrattuale 2008 (CCNL 2006/2007) arretrati 2006-2007                                                 | -                         | 13.245,11           | - 13.245,11         |
| rinnovo contrattuale 2009 (CCNL 2008/2009) arretrati 2008-2009                                                 | -                         | 17.943,88           | - 17.943,88         |
| rinnovo contratto segretario                                                                                   | -                         | 6.789,30            | - 6.789,30          |
| rinnovo contratto segretario ARRETRATI                                                                         | -                         | 17.500,00           | - 17.500,00         |
| rinnovo contratto segretario (CAP. 3201/01 e 3202/01 e 3269/01)                                                | -                         | 4.000,00            | - 4.300,00          |
| rimborso convenzione segreteria ass.ta                                                                         | -                         |                     |                     |
| personale comandato rimborsi (2315 +2315/01)                                                                   | -                         | 179.419,83          | - 129.645,19        |
| RIMBORSO R.T. TIROCINIO (CAP. 1509/02)                                                                         | -                         |                     | - 1.500,00          |
| SPESE PROGETTAZIONE INTERNA (CAP. 3609-3609/01-3669/01)                                                        | -                         | 5.000,00            | - 5.000,00          |
| INCENTIVI PER IL RECUPERO ICI - IMU                                                                            | -                         | 4.000,00            | - 4.000,00          |
| DIRITTI DI ROGITO (CAP. 3206)                                                                                  | -                         | 2.175,00            | - 13,28             |
| assunz.vigile stagionale (Scroccaro) parere n.18 del 14/09/07 Corte Conti Vene                                 | -                         |                     |                     |
| pensioni onere ripartito (cap. 3808)                                                                           | -                         |                     |                     |
| spese formazione                                                                                               | -                         |                     |                     |
| missioni                                                                                                       | -                         |                     |                     |
| <b>TOTALE COMPONENTI DA SOTTRARRE</b>                                                                          | <b>- 330.139,71</b>       | <b>- 279.418,02</b> | <b>- 278.256,25</b> |
| <b>Totale Spesa</b>                                                                                            | <b>459.601,64</b>         | <b>459.096,08</b>   | <b>459.064,75</b>   |
|                                                                                                                |                           | 505,56              | 31,33               |
| SPESE PERSONALE                                                                                                | 789.741,35                | 738.514,10          | 737.321,00          |
| SPESE PARTECIPATE *                                                                                            | € 9.410,19                | € 9.410,19          | 9.410,19            |
| <b>TOTALE SPESE PERSONALE</b>                                                                                  | <b>€ 799.151,54</b>       | <b>€ 747.924,29</b> | <b>746.731,19</b>   |
| SPESE CORRENTI - TIT. 1                                                                                        | 2.338.504,13              | 2.658.451,00        | 2.457.237,00        |
| RAPPORTO FRA TOTALE SPESE PERSONALE E SPESE CORRENTI                                                           | <b>34,17%</b>             | <b>28,13%</b>       | <b>30,39%</b>       |
| ENTRATI CORRENTI TIT.1+2+3                                                                                     | 2.760.419,21              | 3.016.801,00        | 2.864.287,00        |
| RAPPORTO FRA SPESE PERSONALE E ENTRATE CORRENTI                                                                | <b>28,61%</b>             | <b>24,48%</b>       | <b>25,74%</b>       |
| TOTALE SPESA PERSONALE A TEMPO DET. ANNO 2009                                                                  | 142.483,12                | 142.483,12          | 142.483,12          |
| LIMITE = 50% SPESA ANNO 2009                                                                                   | 71.241,56                 | 71.241,56           | 71.241,56           |
| SPESA PERSONALE A TEMPO DETERMINATO                                                                            | 53.121,64                 | 50.267,92           | 39.531,67           |